

Komunitný plán sociálnych služieb

(novela zákona č. 331/2017 Z.z., zákona č. 351/2017 Z.z.)



Obec Nesluša
Programovacie obdobie 2018 - 2022

0. Komunitné plánovanie – ciele, princípy a zásady

Komunitné plánovanie sociálnych služieb je jednou zo základných metód riadenia rozvojových procesov. Predstavuje metódu, pomocou ktorej obec Nesluša plánuje sociálne služby tak, aby zodpovedali miestnym špecifikám a potrebám jednotlivých občanov. Ide o otvorený proces zisťovania potrieb a zdrojov a hľadanie najlepších riešení v oblasti sociálnych služieb. Komunitné plánovanie obec Nesluša využilo pre začatie spolupráce a tvorbu trvalejších partnerstiev. V porovnaní s inými metódami posilnilo princípy zastupiteľskej demokracie, pretože do procesu zapojilo všetky zainteresované subjekty.

Zákon č. 448/2008 Z. z. o sociálnych službách (**zákona č. 331/2017 Z.z., zákona č. 351/2017 Z.z.**) a o zmene a doplnení zákona č. 455/1991 Zb. o živnostenskom podnikaní (živnostenský zákon) v znení neskorších predpisov v znení zákona č. 317/2009 Z. z., nález Ústavného súdu Slovenskej republiky č. 332/2010 Z. z., zákona č. 551/2010 Z. z., zákona č. 50/2012 Z. z., zákona č. 185/2012 Z. z., zákona č. 413/2012 Z. z., zákona č. 485/2013 Z. z., zákona č. 185/2014 Z. z., zákona č. 219/2014 Z. z. a zákona č. 376/2014 Z. z. ukladá obciam a mestám povinnosť vypracovať Komunitný plán sociálnych služieb. Podľa Šiestej časti - Komunitný rozvoj a komunitný plán v oblasti poskytovania sociálnych služieb - § 82 Komunitný rozvoj, komunitná práca a komunitná rehabilitácia - obec utvára podmienky na podporu komunitného rozvoja v oblasti poskytovania sociálnych služieb podľa tohto zákona, na komunitnú prácu a komunitnú rehabilitáciu na účel predchádzania vzniku alebo predchádzania zhoršenia nepriaznivých sociálnych situácií a riešenia miestnych sociálnych problémov.

Obec vypracúva a schvaľuje komunitný plán sociálnych služieb na základe národných priorít rozvoja sociálnych služieb, v ktorom zohľadňuje miestne špecifiká a potreby fyzických osôb v oblasti sociálnych služieb poskytovaných v jej územnom obvode, určuje potreby rozvoja sociálnych služieb a určuje personálne podmienky, finančné podmienky, prevádzkové podmienky a organizačné podmienky na ich zabezpečenie.

Obec a vyšší územný celok sú povinné predložiť návrh komunitného plánu sociálnych služieb a návrh koncepcie rozvoja sociálnych služieb na verejnú diskusiu.

Komunitný plán sociálnych služieb a koncepcia rozvoja sociálnych služieb obsahuje:

- analýzu stavu poskytovaných sociálnych služieb v územnom obvode obce alebo vyššieho územného celku vrátane vyhodnotenia materiálno-technického vybavenia sociálnych služieb a vzdelanostnej štruktúry zamestnancov poskytovateľa sociálnej služby,
- analýzu požiadaviek prijímateľov sociálnej služby a ďalších obyvateľov v územnom obvode obce alebo vyššieho územného celku na rozvoj sociálnych služieb podľa jednotlivých druhov sociálnych služieb a cieľových skupín,
- analýzu sociologických údajov a demografických údajov v územnom obvode obce alebo vyššieho územného celku,
- určenie cieľov a priorít rozvoja sociálnych služieb v územnom obvode obce alebo vyššieho územného celku,
- časový plán realizácie komunitného plánu sociálnych služieb alebo koncepcie rozvoja sociálnych služieb vrátane určenia personálnych podmienok, finančných podmienok, prevádzkových podmienok a organizačných podmienok na ich realizáciu,
- spôsob vyhodnocovania plnenia komunitného plánu sociálnych služieb alebo koncepcie rozvoja sociálnych služieb.

Obec a vyšší územný celok zverejňuje komunitný plán sociálnych služieb a koncepciu rozvoja sociálnych služieb vhodným a v mieste obvyklým spôsobom.

0.1. Princípy, zásady a ciele

Princípy

- **Partnerstvo medzi všetkými účastníkmi** – potreby a ciele všetkých účastníkov majú rovnakú váhu. Názorom všetkých strán bol venovaný rovnaký priestor.
- **Zapájanie miestneho spoločenstva** – pri zapájaní miestnej komunity, obyvateľov obce Nesluša boli metódy a formy oslovenia a zapojenia aplikované tak, aby nikto nebol diskriminovaný a vylučovaný.
- **Hľadanie nových ľudských a finančných zdrojov** – pri spracovaní plánu bol braný ohľad na spoluprácu s podnikateľmi, dobrovoľníkmi v sociálnych službách, svojpomocné skupiny, rodinnú starostlivosť, organizácie pôsobiace v obci poskytujúce sociálne služby. Komunitný plán sociálnych služieb je jedným z nástrojov na celkové zlepšenie kvality života v obci Nesluša.
- **Práca s informáciami** – pri spracovaní bol zabezpečený rovnaký prístup k informáciám pre všetkých, ktorí sa plánujú zúčastniť. Pribežne bolo zabezpečené odovzdávanie informácií verejnosti.
- **Priebeh spracovania komunitného plánu** – proces komunitného plánovania zahŕňal vyhľadávanie, zapájanie a diskusiu rôznych skupín. Tento proces umožnil, aby navrhnutý systém sociálnych služieb plne zodpovedal miestnym potrebám, podmienkam a zdrojom, ktorými disponuje obec Nesluša.
- **Zohľadnenie už vytvorenej a osvedčenej spolupráce.**
- **Kompromis priania a možností** – výsledkom komunitného plánovania v obci Nesluša je kompromisné riešenie medzi potrebami a možnosťami obecného rozpočtu. Možnosťami v tomto prípade nie sú iba materiálne, finančné a ľudské zdroje, ale tiež spoločná dohoda, ktorá vymedzila, kto a ako sa bude na dosiahnutí cieľov komunitného plánu podieľať (Woleková, Mezianová, s.10, 2004).

Zásady

- Potreby, priority a smery rozvoja sociálnych služieb v obci Nesluša sú definované ľuďmi, ktorí žijú v obci a ktorých sa služby týkajú, ich volenými zástupcami, organizáciami a inými subjektami s priamym vplyvom na obec Nesluša.
- Všetky činnosti na miestnej úrovni behom prípravy a pri uskutočňovaní plánu sú previazané.
- Skvalitňovanie sociálnych služieb je obcou Nesluša považované za žiaduce a sociálne služby sú dôležitou súčasťou miestnej politiky.
- Priority a smery rozvoja sociálnych služieb vychádzajú z presvedčenia o jedinečnosti, hodnote, vrodenej dôstojnosti a práve na sebaurčenie každého užívateľa sociálnych služieb v obci.

Ciele komunitného plánovania sociálnych služieb

- Posilňovať sociálnu súdržnosť všetkých obyvateľov obce Nesluša.
- Predísť sociálnemu vylúčeniu a sociálnej izolácii ohrozených jednotlivcov a skupín.
- Opäť vtiahnuť do života komunity tých, ktorí stoja na jej okraji (a v niektorých prípadoch predstavujú pre obyvateľov hrozbu, či vyvolávajú strach a neistotu).
- Zabezpečiť poskytovanie kvalitných sociálnych verejných služieb pre svojich obyvateľov.
- Zabezpečiť bezpečnosť a ochranu obyvateľov obce, prevenciu a osvetu.
- Zabezpečiť základnú ľudskú potrebu – bývanie pre všetky skupiny obyvateľov – sociálnu, nájomnú.

Uplatnenie princípu integrovaného prístupu

Rozmer - 1

Rôzne aspekty života obce v sociálnej oblasti – sociálny, vzdelávací, voľnočasový, zdravotný, kultúrny a bezpečnostný – sú vzájomne prepojené a sociálny úspech v rozvoji samosprávy možno dosiahnuť len prostredníctvom integrovaného prístupu. Opatrenia týkajúce rozvoja sociálnych služieb v užšom aj širšom poňatí sa v Komunitnom pláne sociálnych služieb skombinovali. Predpokladom toho je rozvoj silných partnerstiev medzi miestnymi obyvateľmi, občianskou spoločnosťou, miestnym hospodárstvom

a rôznymi úrovňami správy. Takýto prístup je osobitne dôležitý v súčasnosti vzhľadom na vážnosť problémov, pred ktorými momentálne samospráva stojí. Tieto problémy siahajú od konkrétnych demografických zmien cez dôsledky hospodárskej stagnácie v súvislosti s tvorbou pracovných miest a sociálnym pokrokom až po dôsledky klimatických zmien. Reakcia na tieto problémy bude mimoriadne dôležitá pre dosiahnutie inteligentnej, udržateľnej a inkluzívnej spoločnosti, ktorá je cieľom stratégie Európa 2020.

Rozmer – 2

Komunitný plán sociálnych služieb obce Nesluša integruje všetky dokumenty na miestnej úrovni ako aj ciele a priority národných strategických dokumentov a dokumentov EÚ. Komunitný plán sociálnych služieb (KPSS) obce Nesluša integruje a nadväzuje na **Národné priority rozvoja sociálnych služieb 2015 - 2020**, PHRSR obce, Územný plán obce, pôvodný Komunitný plán sociálnych služieb, Program rozvoja bývania, Viacročný rozpočet, a iné. KPSS obce vychádza a integruje strategické dokumenty na národnej úrovni ako Partnerská dohoda, ktorá určuje stratégiu, priority a podmienky SR na využívanie fondov EÚ tak, aby sa dosiahli priority stratégie Európa 2020, Pozičný dokument Európskej komisie k Partnerskej dohode a programom SR na roky 2014-2020, Stratégia financovania Európskych štrukturálnych a investičných fondov pre programové obdobie 2014 – 2020, Integrovaný regionálny operačný program „IROP“. Ďalej integruje a vychádza zo strategických dokumentov EÚ: Stratégia EU 2020 - cieľ: konkurencieschopnosť, zamestnanosť a hospodársky rast, Spoločný strategický rámec EK, marec 2012, Nariadenia EK (Všeobecné nariadenie, nariadenie k fondom), CENTROPE – Správa o regionálnom rozvoji, 2012, CENTROPE – Nástroj na hodnotenie potrieb infraštruktúry – podpora konkurencieschopného regionálneho rozvoja (INAT), CENTROPE – Stratégia ľudského kapitálu, CENTROPE – Stratégia v oblasti vedomostného regiónu, CENTROPE – Stratégia v oblasti priestorovej integrácie a Akčný plán 2013+.

Rozmer – 3

Integrovaný prístup bol uplatnený pri procese spracovania strategického dokumentu, kde boli zohľadnené predstavy, potreby a požiadavky jednotlivých zainteresovaných skupín ako sú obyvatelia, rozpočtové a príspevkové organizácie zriadené v rámci pôsobnosti obce, mimovládne organizácie, záujmové skupiny obyvateľov, podnikateľské subjekty, obec a jej jednotlivé orgány: poslanci MZ, starosta, komisie. Integrovaný prístup bol uplatnený v prípravnej fáze spracovania KPSS, prostredníctvom dotazníkového prieskumu pri jednotlivých skupinách. Následne bol integrovaný prístup uplatnený v rámci schvaľovacej fázy KPSS, kde bol návrh dokumentu zaslaný zainteresovaným **pracovným skupinám** na záverečnú úpravu, doplnenie a odsúhlasenie.

Rozmer – 4

Integrovaný prístup bol uplatnený v prípade finančného zabezpečenia jednotlivých priorít a cieľov. Financovanie sa realizuje z viacerých zdrojov – verejných a súkromných. Verejné zdroje uplatňujú integrovaný prístup z hľadiska horizontálneho ako aj vertikálneho. Z horizontálneho hľadiska predstavuje kombinovanie viacerých možných zdrojov EÚ (Operačných programov). Z vertikálneho hľadiska sú integrované zdroje EÚ, úrovne SR, VÚC a nakoniec na najnižšej úrovni miestnej samosprávy.

0.2. Definovanie skupín sociálnych služieb

Komunitné plánovanie je zamerané na **rozvoj komunitných sociálnych služieb**, ktoré sú poskytované obyvateľom danej komunity - obce a sú poskytované v obci.

<p>A) Sociálne služby <i>Sociálne služby v zmysle zákona 448/2008 z.z. o sociálnych službách</i></p> <p>prevencia vzniku nepriaznivej sociálnej situácie, riešenie nepriaznivej sociálnej situácie alebo zmiernenie nepriaznivej sociálnej situácie fyzickej osoby, rodiny alebo komunity, zachovanie, obnova alebo rozvoj schopnosti fyzickej osoby viesť samostatný život a na podporu jej začlenenia do spoločnosti, zabezpečenie nevyhnutných podmienok na uspokojovanie základných životných potrieb fyzickej osoby, riešenie krízovej sociálnej situácie fyzickej osoby a rodiny, prevenciu sociálneho vylúčenia fyzickej osoby a rodiny, dopravná služba, opatrovateľská služba, domov dôchodcov a domov sociálnych služieb, stravovanie dôchodcov,</p>	<p>B) Služby vzdelávania</p> <p>predškolská výchova - materské školy, základné vzdelávanie - základné školy, záujmová mimoškolská činnosť - centrá voľného času, školská záujmová činnosť - školské kluby detí, záujmová mimoškolská činnosť - umelecké školy a ďalšie zariadenia záujmového vzdelávania,</p>	<p>C) Zdravotnícke služby</p> <p>základné lekárske služby - lekári prvého kontaktu, špecializované lekárske služby - špecializované ambulancie, iné zdravotnícke služby - zariadenia a liečebne, rehabilitačné služby, lekárne, dopravná zdravotná služba, lekárska služba prvej pomoci,</p>
<p>D) Voľno-časové aktivity</p> <p>športové ihriská, telocvične, oddychové zóny, športové kluby a jednoty, kluby dôchodcov, kino, divadlo, knižnice</p>	<p>E) Bezpečnosť a aktivity prevencie</p> <p>aktivity obecnej a štátnej polície, preventívne vzdelávacie aktivity, monitorovacie bezpečnostné systémy, prvky fyzickej ochrany obyvateľov a majetku,</p>	<p>F) Bývanie</p> <ul style="list-style-type: none">- sociálne bývanie,- nájomná bytová výstavba,- štartovacie byty pre mladé rodiny,

Služby musia byť poskytované takým spôsobom, aby obyvatelia obce zotrvali vo svojom prirodzenom sociálnom prostredí a pritom ich potreby budú uspokojené. Potrebné služby sú obyvateľom poskytované ambulantne (napr. poradenstvo, skupinová terapia, rehabilitácia, stravovanie, klubová činnosť – výroba darčkových predmetov pre turistov...) alebo v denných zariadeniach špecializovaných pre jednotlivé alebo vhodne kombinované skupiny (stacionár pre deti so zdravotným postihnutím, chránená dielňa pre dospelých s duševnou poruchou napr. výroba medovníkov, vyšívanie, stacionár pre starších ľudí ...). Podobným spôsobom sú poskytované aj odľahčovacie služby pre rodinu, ktorá sa stará o svojho rodinného príslušníka so zdravotným postihnutím alebo seniora.

Neoddeliteľnou súčasťou komunitných služieb sú aj služby poskytované v domácnosti toho obyvateľa, ktorý ich potrebuje. Niekedy sa používa presnejšie označenie „terénne a komunitné sociálne služby“. V domácom prostredí sa v podstate môžu poskytovať tie isté sociálne služby, ktoré sa poskytujú

ambulantným spôsobom, vrátane opatrovateľských služieb, ktoré poskytujú denné centrá. Terénne a komunitné služby pre konkrétneho klienta sa môžu vhodne dopĺňať.

0.3. Legislatívne súvislosti

Pôsobnosť z orgánov štátnej správy na obce a na vyššie územné celky na úseku sociálnej pomoci prešla zákonom č. 416/2001 Z. z. hlavne v oblasti poskytovania opatrovateľskej služby a starostlivosti o seniorov, v oblasti vzdelávania, športu a ostatných verejných služieb. Obec sa v oblasti sociálnej pomoci do 31.12.2008 riadilo nasledovnými zákonmi: Zákon NR SR č.369/1990 Zb. o obecnom zriadení v platnom znení, Zákon NR SR č. 195/1998 Z. z. o sociálnej pomoci v znení neskorších predpisov, Zákon NR SR č. 599/2003 Z.z. o hmotnej núdzi, Zákon NR SR č. 601/2003 Z.z. o životnom minime, Zákon NR SR č. 36/2005 Z.z. o rodine a Zákon NR SR č.305/2005 Z.z. o sociálnoprávnej ochrane detí a sociálnej kuratele. Dňom 1.1.2009 vstúpil do platnosti nový Zákon NR SR č.448/2008 Z.z. o sociálnych službách (v znení zákona č. 317/2009 Z. z., nález Ustavného súdu Slovenskej republiky č. 332/2010 Z. z., zákona č. 551/2010 Z. z., zákona č. 50/2012 Z. z., zákona č. 185/2012 Z. z., zákona č. 413/2012 Z. z., zákona č. 485/2013 Z. z., zákona č. 185/2014 Z. z., zákona č. 219/2014 Z. z., zákona č. 376/2014 Z. z., zákona č. 40/2017 Z.z., zákona č. 331/2017 Z.z., zákona č. 351/2017 Z.z.) a novela zákona NR SR č. 305/2005 Z.z. o sociálnoprávnej ochrane detí a sociálnej kuratele (330/2007 Z. z. v znení zákona 643/2007 Z. z., zákona 215/2008 Z. z., zákona 448/2008 Z. z., zákona 466/2008 Z. z., zákona 317/2009 Z. z., zákona 180/2011 Z. z., zákona 417/2013 Z. z., zákona 185/2014 Z. z., zákona 219/2014 Z. z., zákona 310/2014 Z. z., zákona 131/2015 Z. z. a zákona 175/2015 Z. z.). Tieto dva kľúčové zákony vymedzujú povinnosti obce pri svojej samosprávnej pôsobnosti v oblasti sociálnej starostlivosti o svojich občanov.

V zmysle zákona NR SR 369/1990 Zb. o obecnom zriadení podľa § 3 obyvatelia obce majú právo požadovať súčinnosť obce pri ochrane osoby, rodiny a majetku v obci, pomoci v čase náhlej núdze (toto právo občana má i ústavnú oporu - čl. 16, 18 a 21 Ústavy SR) a podľa § 4 ods. 3 písm. j) má obec povinnosť vypracovať koncepcie rozvoja v jednotlivých oblastiach života.

0.4. Východiská

Pri komunitnom plánovaní sociálnych služieb boli zohľadnené stratégie a priority definované v národných, lokálnych a európskych strategických dokumentoch.

Miestnej úrovni

- **Územný plán obce**
- **Komunitný plán sociálnych služieb**
- **Program hospodárskeho rozvoja a sociálneho rozvoja obce,**
- Program rozvoja bývania
- Viacročný rozpočet

Národnej úrovni

- **Národné priority rozvoja sociálnych služieb 2015 - 2020**
- **Partnerská dohoda** určuje stratégiu, priority a podmienky SR na využívanie fondov EÚ tak, aby sa dosiahli priority stratégie Európa 2020. Ide teda o základný národný dokument, ktorý zastrešuje všetky operačné programy SR pre nové programové obdobie. Neformálne vyjednávania k príprave Partnerskej dohody a operačným programom Slovenskej republiky na roky 2014-2020 sa začali 25. januára 2013 stretnutím so zástupcami Európskej komisie. Následne sa uskutočnili aj ďalšie neformálne kolá rokovaní, o ktorých bližšie informácie je možné získať na stránkach Úradu vlády ako Centrálného koordinačného orgánu pre fondy EÚ v podmienkach SR.
- **Pozičný dokument Európskej komisie k Partnerskej dohode a programom SR na roky 2014 - 2020** - pozičný dokument identifikuje z pohľadu Európskej komisie hlavné rozvojové potreby s možnosťou financovania opatrení v rámci fondov Spoločného strategického rámca EÚ v

podmienkach SR. Zároveň tento dokument predstavuje základ pre negociácie s Európskou komisiou k Partnerskej dohode a operačným programom SR na roky 2014-2020.

- **Stratégia financovania Európskych štrukturálnych a investičných fondov pre programové obdobie 2014 - 2020**
- **Integrovaný regionálny operačný program „IROP“** - predstavuje programový dokument SR pre programové obdobie 2014 – 2020, ktorého globálnym cieľom je: prispieť k zlepšeniu kvality života a zabezpečiť udržateľné poskytovanie verejných služieb s dopadom na vyvážený a udržateľný územný rozvoj, hospodársku, územnú a sociálnu súdržnosť regiónov, miest a obcí.
- Sektorového operačného programu, ktorý je strednodobý dokument vypracovaný pre vopred určené sektory.
- Programu hospodárskeho rozvoja a sociálneho rozvoja samosprávneho kraja (PHRSR ŽISK), ktorý je strednodobý programový dokument, je v súlade s cieľmi a prvoradými potrebami ustanovenými v národnom pláne a s podkladom na vypracovanie príslušného regionálneho operačného programu. Jeho vypracovanie zabezpečuje samosprávny kraj.
- Programu hospodárskeho rozvoja a sociálneho rozvoja obce, ktorý je strednodobý programový dokument spracovaný na úrovni obce.
- Koncepcia územného rozvoja Slovenska 2001, aktualizácia 2010,
- Národný program reforiem, máj 2012,
- Návrh základných princípov na prípravu Partnerskej dohody Slovenskej republiky na programové obdobie 2014 – 2020,
- Stratégia Slovenskej republiky pre integráciu Rómov do roku 2020
- Revidovaný národný akčný plán Dekády začleňovania rómskej populácie 2005 - 2015 na roky 2011 – 2015
- 2. etapa Programu podpory zdravia znevýhodnených komunít na Slovensku na roky 2009 – 2015
- Koncepcia výchovy a vzdelávania rómskych detí a žiakov vrátane rozvoja stredoškolského a vysokoškolského vzdelávania

Nadnárodnej úrovni

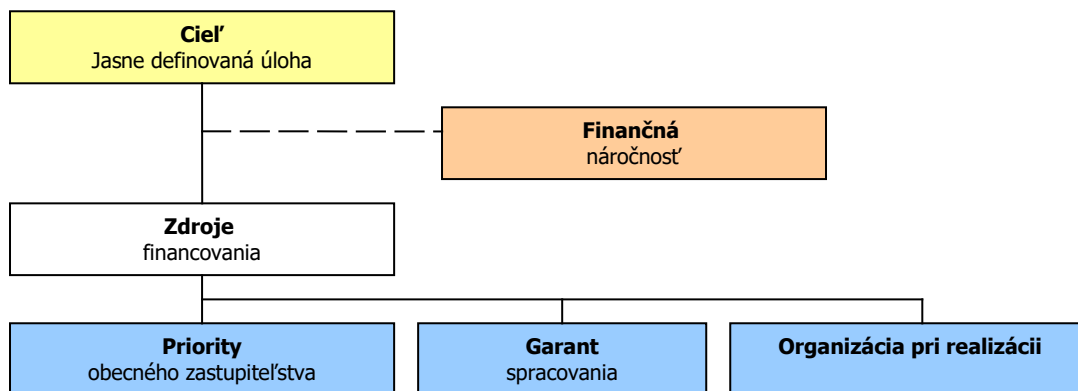
Programové dokumenty Európskej únie pre využitie štrukturálnych fondov tvoria:

- Stratégia EÚ 2020 - cieľ: konkurencieschopnosť, zamestnanosť a hospodársky rast
- Spoločný strategický rámec EK, marec 2012,
- Nariadenia EK (Všeobecné nariadenie, nariadenie k fondom),
- CENTROPE – Správa o regionálnom rozvoji, 2012,
- CENTROPE – Nástroj na hodnotenie potrieb infraštruktúry – podpora konkurencieschopného regionálneho rozvoja (INAT),
- CENTROPE – Stratégia ľudského kapitálu,
- CENTROPE – Stratégia v oblasti vedomostného regiónu,
- CENTROPE – Stratégia v oblasti kultúry a cestovného ruchu 2013+,
- Národný (regionálny) rozvojový plán (RDP – Regional Development Plan), ktorý je hlavným dokumentom pre vyjednanie podpory zo Štrukturálnych fondov Európskej únie.
- Rámec podpory spoločenstva (CSF – Community Support Framework), ktorý bude vytvorený na základe Národného rozvojového plánu v spolupráci s Európskou komisiou, je hlavným dokumentom vymedzujúcim poskytnutie podpory zo štrukturálnych fondov Európskej únie.
- Sektorové operačné programy (SOP – Sectoral Operation Programme), ako taktické dokumenty vytvorené na úrovni ministerstiev, ktoré rozpracovávajú problémové celky stratégií majúcich plošný (celoštátny) charakter, pre ktoré bude žiadané spolufinancovanie zo zdrojov Európskej únie.
- Regionálne operačné programy (ROP – Regional Operation Programme), ako taktické dokumenty, ktoré budú spracované na úrovni regiónov NUTS II a rozpracovávajú tie problémové celky stratégií, pre ktoré bude žiadané spolufinancovanie zo zdrojov Európskej únie.
- Strategické usmernenia Spoločenstva (SUS) – ROP odráža 1 usmernenie SUS t.j. „urobiť Európu a jej regióny atraktívnejším priestorom pre investície a prácu“, a súčasne 3 usmernenie SUS t.j. „vytvorenie väčšieho množstva a kvalitnejších pracovných miest“

Jednotlivé strategické dokumenty sú vypracovávané vo vzájomnej nadväznosti a postupnosti.

Implementácia

Implementácia KPSS obce Nesluša je zložitý a náročný proces. Za jeho realizáciu so zabezpečením všetkých väzieb na strategické a programové dokumenty SR a EÚ budú zodpovední predstavitelia samosprávy obce Nesluša. Návrh spôsobu implementácie bude treba dopĺňať v súlade s organizačnou štruktúrou samosprávneho úradu, jeho kompetenciami v nadväznosti na vývoj v oblasti legislatívy, predovšetkým v oblasti nakladania s finančnými prostriedkami. Pri posudzovaní jednotlivých projektov sme použili procesnú analýzu, ktorej hlavným cieľom bolo analyzovať proces premeny vstupov pomocou použitia súboru finančných, ľudských a technologických zdrojov.



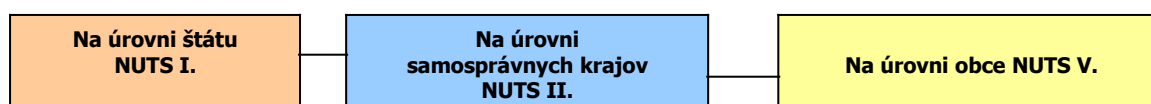
Finančné zabezpečenie

Financovanie KPSS by sa malo realizovať na troch úrovniach: Na mikroregionálnej úrovni je možné rozvojové aktivity financovať jedine združením zdrojov nižšej úrovne, čiže obcí. Samosprávy nemajú spoločný zdroj financovania. V súčasnej situácii je možné sociálne aktivity financovať buď z rozpočtov jednotlivých obcí v prípade individuálnych projektov alebo združením financií viacerých obcí v prípade spoločných projektov. V prípade financovania projektov majúci význam v kontexte priorit celého kraja zohráva významnú úlohu Žilinský samosprávny kraj a financovanie inštitúcií v jeho zriaďovateľskej kompetencii. Ďalšími doplnkovými zdrojmi, ktoré možno definovať na úrovni jednotlivých aktivít sú predovšetkým štrukturálne fondy EÚ. Ich využitie v rámci jednotlivých aktivít je možné stanoviť len indikatívne bez určenia výšky požadovanej podpory s cieľom prispieť ku koordinácii realizácie rozvojových aktivít.

- Pri zostavovaní finančného plánu a zaisťovaní finančnej podpory je potrebné zamerať sa na tie opatrenia, ktoré sú nedostatočne podporované zo štátneho rozpočtu, alebo nie sú podporované vôbec.
- Pri zabezpečovaní základných potrieb občanov postupuje samospráva podľa zákona číslo 369/1990 Z.z. o obecnom zriadení a v zmysle zákona č. 138/1991 Zb. o majetku obcí v znení neskorších predpisov.
- Na plnenie svojich úloh má obec okrem finančných prostriedkov poukázaných od štátu v rámci delimitácie k dispozícii nasledovné financie: príjmy z miestnych daní a poplatkov, zdroje Štrukturálnych fondov Európskej únie v rámci programovacieho obdobia 2014 - 2020.

Zdroje a dokumenty

V súlade so snahou Slovenskej republiky o znižovanie rozdielov na úrovni rozvoja jednotlivých regiónov boli východiskom pri príprave KPSS Nesluša nasledovné strategické dokumenty:



Podporné materiály

Pri vypracovaní KPSS obce Nesluša boli použité aj prognostické údaje vypracované Ministerstvom výstavby a regionálneho rozvoja SR. Hlavnou úlohou prognostických údajov je podporiť vypracovanie tohto programu a zabezpečiť tým zvýšenie efektívnosti procesov strategického plánovania a kvality

tohto dokumentu. Toto zabezpečenie je dané prepojením Systému strednodobého výhľadu sociálneho vývoja a vecnej roviny strategického plánovania.

Obec Nesluša má nasledovné možnosti čerpania mimorozpočtových zdrojov na dosahovanie svojich cieľov a priorít v zmysle stanovených tematických cieľov stratégie Európa 2020 a prioritných oblastí Pozičného dokumentu:

Partnerská dohoda (ďalej len „PD“), ako obdoba súčasného Národného strategického referenčného rámca, obsahuje záväzky členského štátu, že pridelené alokácie pre politiku súdržnosti EÚ sa využijú na implementáciu stratégie Európa 2020. Partnerská dohoda obsahuje aj návrh operačných programov.

Operačné programy (ďalej len „OP“) sú hlavným riadiacim nástrojom pre využívanie fondov EÚ. Na zabezpečenie naplnenia cieľov stratégie Európa 2020 vypracovala EK tzv. „kondicionality“, t.j. podmienky, ktoré musia členské štáty splniť, jednak sú to podmienky ex ante, ktoré musia byť zavedené pred poskytnutím prostriedkov z fondov, ako aj podmienky ex post, podľa ktorých bude uvoľnenie dodatočných prostriedkov z fondov závisieť na výkonnosti a dosahovaní cieľov stratégie Európa 2020.

Tematické ciele v súlade so stratégiou Európa 2020:

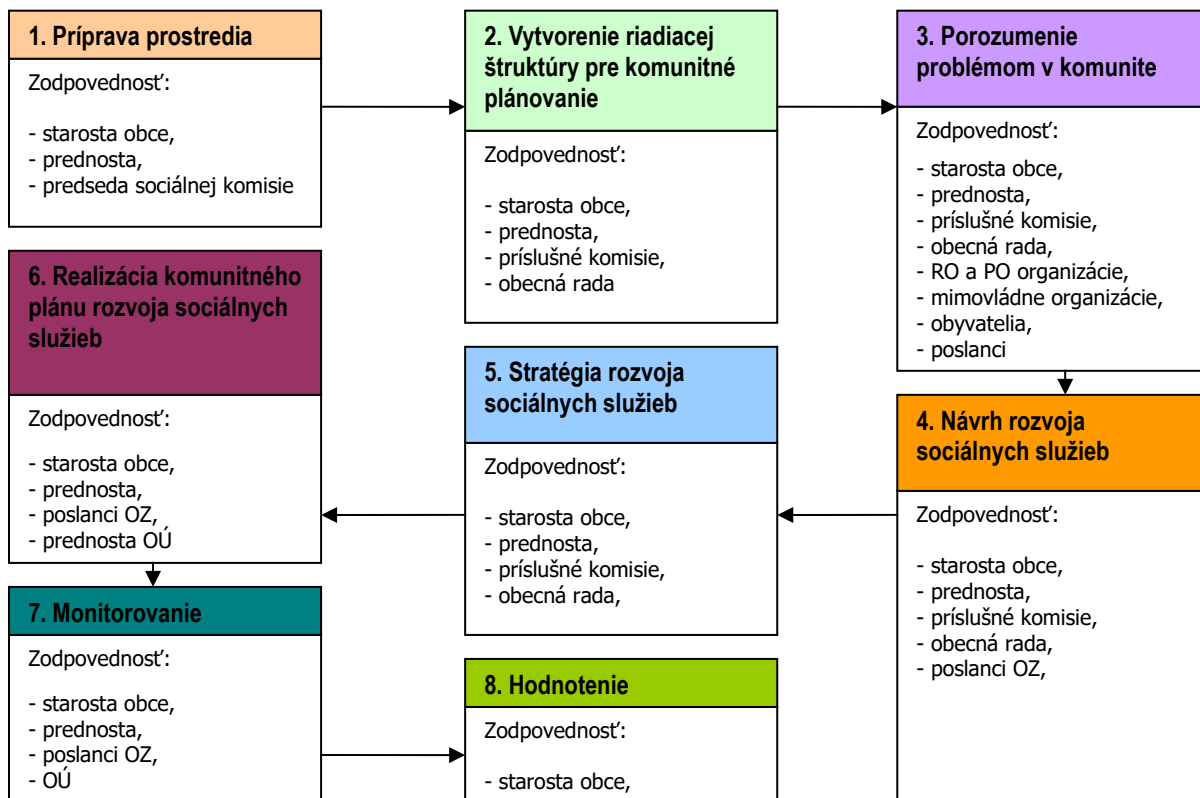
- 1) posilnenie výskumu, technologického rozvoja a inovácií;
- 2) zlepšenie prístupu k informáciám a komunikačným technológiám a zlepšenie ich využívania a kvality;
- 3) podpora zamestnanosti a mobility pracovnej sily;
- 4) podpora sociálneho začlenenia a boj proti chudobe;
- 5) investovanie do vzdelania, zručností a celoživotného vzdelávania;
- 6) zvyšovanie inštitucionálnych kapacít a efektivity verejnej správy.

Pozičný dokument definuje nasledujúce prioritné oblasti pre sociálnu oblasť:

- infraštruktúra pre hospodársky rast a zamestnanosť
- rozvoj ľudského kapitálu a zlepšenie účasti na trhu práce
- moderná a profesionálna verejná správa

Priority stanovené v Pozičnom dokumente boli použité ako podklad pre prípravu najdôležitejších strategických dokumentov SR pre čerpanie fondov EÚ: Partnerskej dohody a operačných programov.

0.5. Fázy komunitného plánovania a definovanie zodpovednosti



1	<ul style="list-style-type: none"> - Vyvolanie dopytu v obci Nesluša. - Sformovanie prvotnej pracovnej skupiny. - Určenie, koho je treba do prípravy KP zapojiť. - Spôsob oslovenia a prizvania ďalších účastníkov – dotazníkový prieskum. - Príprava informačnej stratégie.
2	<ul style="list-style-type: none"> - Zapojenie všetkých účastníkov procesu. - Vytvorenie organizačnej a riadiacej štruktúry pre spracovanie komunitného plánu. - Stanovenie pravidiel rokovania riadiacej štruktúry.
3	<ul style="list-style-type: none"> - Predstavenie cieľov, záujmov a potrieb všetkých účastníkov. - Vytvorenie a zverejnenie mechanizmov pre aktívnu spoluúčasť verejnosti. - Uskutočnenie analýzy potrieb a zhodnotenie existujúcich zdrojov. - Zhodnotenie silných a slabých stránok existujúceho systému sociálnych služieb. - Vymenovanie príležitostí a rizík a naznačenie trendov pre rozvoj sociálnych služieb.
4	<ul style="list-style-type: none"> - hlavné hodnoty, ktoré tvoria jej základ a ktoré budú pri spracovaní komunitného plánu udávať smer, ktorým sa budú sociálne služby v budúcnosti uberať, - cieľ, ktorý má byť dosiahnutý a priority rozvoja sociálnych služieb, - prekážky, ktoré bude nutné prekonať pri rozvoji sociálnych služieb, - regionálne aj nadregionálne zdroje, ktoré je možné využiť na rozvoj sociálnych služieb.
5	<ul style="list-style-type: none"> - Plán postupných krokov a úloh na dosiahnutie stanovených cieľov a priorít. - Systém sledovania realizácie komunitného plánu. - Spracovanie konečnej verzie komunitného plánu. - Predloženie textu komunitného plánu na pripomienkovanie verejnosti. - Schválenie komunitného plánu zastupiteľstvom.
6	<ul style="list-style-type: none"> - Uskutočňovanie plánu. - Ročné vyhodnocovanie plánu. - Informovanie verejnosti o uskutočňovaní komunitného plánu. - Priebežné vyhľadávanie a zapájanie nových partnerov. - Nástroje umožňujúce uskutočniť zmeny v pôvodnom komunitnom pláne.

Zdroj: Woleková, Mežianová, 2004, s.14 – 17.

1. Sociálno – ekonomická analýza

1.1. Základná charakteristika obce

Z hľadiska administratívneho členenia je obec sídlom okresu Kysucké N. Mesto súčasťou Vyššieho územného celku Žilina.

Základná charakteristika obce Nesluša (k 31.12.2014)

Kód obce	509302
Názov okresu	Kysucké N. Mesto
Názov kraja	Žilinský
Štatút obce	obec
PSČ	023 41
Telefónne smerové číslo	+421-41
Prvá písomná zmienka o obci - meste - rok	1367
Nadmorská výška obce - mesta v m	410
Celková výmera územia obce [km ²]	25,48
Hustota obyvateľstva na km ²	123,86
Zdroj: ŠÚ SR	

Obec je jednou z najväčších obcí dolných Kysúc. Rozprestiera sa na 2547 ha, má 3218 obyvateľov. Leží na východnej časti Javorníkov v doline rieky Neslušanka, má pahorkovitý až vrchovitý, v severnej časti hornatý povrch chotára s nadmorskou výškou od 370 do 875 m. Najnižšie miesto v obci je na Nádolí, najvyšší vrch je Jakubovský — 875 m. Na úbočiach a hrebeňoch okolitých kopcov má 22 menších osád — kopaníc, ľudovo nazývaných Vrchy. Chotár Nesluše je bohato zalesnený, prevláda smrek, borovica, z listnatých stromov buk a hrab. V obci sa nachádza viacero minerálnych prameňov vajcovky, z ktorých najznámejšie sú pramene na Poľanách a v Drndovskom potoku. Rašelinská a slatiniská pokrývajú časť za Močarinou a na Ostrom. V okolí obce možno nájsť chránené rastliny a živočíchy a nie je zvláštnosťou stretnutie s vysokou zverou (20.11.2015, <http://www.neslusa.sk/>).

1.1.0. História

Územie po oboch stranách rieky Kysuce bolo osídlené už v 13 storočí. Na Neslušu sa vzťahuje hodnoverný písomný dôkaz z r. 1367 a je to listina, ktorá nebola doposiaľ publikovaná. Je vo Festeticsovskom kniežatskom archíve v Maďarskom krajinskom archíve v Budapešti vedená pod číslom DL 91734. Vtedy síce táto komunita nepatrila do panstva, ale bola šľachtickým majetkom.

Pôvodné názvy obce: 1367 – Nezlusa, 1438 – Neszlusa, 1593 – Valachorum, 1598 – Neslussa, 1885 - Neszlusa/Nesluša, 1920 - Neszlény/Nesluša, 1991 – Nesluša.

Najstarší avšak publikovaný doklad o Nesluši je z r. 1438. Je to vlastne listina obsahujúca výpočet obcí príslušných k "Budatínskemu panstvu a jeho ohraničenia, ktorej text sa zachoval v potvrdení Rudolfa II z r.1592 v Esterházyovskom kniežatskom archíve a je uložený v Maďarskom krajinskom archíve v Budapešti pod číslom DL 88138. /X (20.11.2015, <http://www.neslusa.sk/historiaobce>).

1.1.1. Územie, vodstvo, fauna a flóra

Územie

Obec Nesluša má polohu mimo hlavného dopravného ťahu cez Kysuce. Katastrálne územie obce sa rozprestiera na pravom brehu rieky Kysuca a susedí s katastrami obce Kysucké Nové Mesto, Ochodnica, Zákopčie, Dlhá pri Turzovke, Rudinská a Rudina. Obec Nesluša je jednou z najväčších obcí dolných Kysúc. Rozprestiera sa na 2 548 ha. Leží na východnej časti Javorníkov v doline rieky Neslušianky. Na úbočiach a hrebeňoch okolitých kopcov je situovaných 22 menších osád – kopaníc (Červené, Ostré, Jatiovce, Jurdovce, Škorvánovce, Petránky, Liskovce, Šindel'ná, Kubaľovce, Bielovce, Ondruškovce, Kantorovce, Predná a Zadná Sácha a Majtánky).

Obec Nesluša sa nachádza v podhorí Javorníkov severozápadne od Kysuckého Nového Mesta. Medzi zástavbou obce Nesluša a Kysuckého Nového Mesta je preluka široká asi 500 m. Vzdialenosť do krajského mesta Žilina je asi 14 km. Nesluša sa nachádza na okraji Žilinskomartinského ťažiska osídlenia (podľa KURS 2001 je to ťažisko prvej úrovne a tretej skupiny). Údolím rieky Kysuca prechádza žilinsko-kysucká rozvojová os - Žilina-Čadca-hranica s Českou republikou (podľa KURS 2001 je to rozvojová os prvého stupňa). Kysucké Nové Mesto je centrum regionálneho významu ((podľa KURS 2001 patrí do skupiny centier 3b), v ktorom sa podporuje rozvoj nasledovných zariadení: správy okresného významu, stredné školy s maturitou a špecifické školy, inštitúty vzdelávania dospelých, zariadenia zdravotníctva a sociálneho zabezpečenia, kultúrne zariadenia okresného (regionálneho) významu, nákupné a obchodné strediská, zariadenia voľného času a rekreácie s dostatočnými plochami zelene, zariadenia priemyslu. Celé katastrálne územie obce Nesluša spadá do Chránenej vodohospodárskej oblasti (CHVO) Beskydy a Javorníky, územia ktoré svojimi prírodnými podmienkami tvorí významnú prirodzenú akumuláciu vôd. CHVO bola stanovená Nariadením vlády SSR č. 13/1987. Možnosti plánovania a vykonávania činností v tomto území stanovuje zákon 364/2004 Z. z. (vodný zákon) v Piatej časti – ochrana vodných pomerov a vodárenských zdrojov, v § 31. Údolím rieky Kysuca prechádza multimodálny dopravný koridor VI., v ktorom sa kumulujú najvýznamnejšie dopravné systémy a trasy technickej infraštruktúry. Prechádza tu trasa diaľnice D3 (v štádiu projektovej prípravy), cesta I/11, železničná trať I. kategórie č. 127 (dvojkolajná elektrifikovaná trať Žilina-Čadca-hranica s Českou republikou-Ostrava), uvažuje sa o výstavbe 4. etapy vážskej vodnej cesty, ktorá by prepojila vodnú cestu po Dunaji a Váhu s vodnou cestou po Odre alebo Visle. Riešené územie obce Nesluša sa nachádza v dobrej dostupnosti do Kysuckého Nového Mesta a Žiliny a má predpoklady pre rozvoj obytnej a rekreačnej funkcie. Katastrálne územie obce Nesluša hraničí na severe s k.ú. Zákopčie v okrese Čadca a s k.ú.Ochodnica, na východe s k.ú. Ochodnica a s k.ú. Kysucké Nové Mesto, na juhu s k.ú. Rudina a s k.ú. Kysucké Nové Mesto a na západe s k.ú. Rudinská a s k.ú. Dlhá nad Kysucou v okrese Čadca (ÚPO, 2014, s.21).

V katastrálnom území obce Nesluša sa vyskytujú prevažne hnedé pôdy, hnedé pôdy oglejené a sprievodné pseudogleje. Vznikli prevažne na sprašiach v nížinách dubových lesov mierneho pásma. Prebieha v nich proces ilimerizácie. Presakujúca voda mechanicky premiestňuje ílové častice z hornej do spodnej časti, kde sa hromadia. V južnej a strednej časti obce prevládajú pôdy nasýtené, bohatšie na minerálne látky (mezobázické), v severnej časti a hrebeňových polohách skôr výrazne nenasýtené okyslené pôdy, minerálne chudobnejšie (oligobázické). Z hľadiska štruktúry sa vyskytujú druhy pôd ílovito-hlinitých až hlinitých. Na hrebeňoch až piesočnato hlinité, skeletnaté.

Na pôdotvorných substrátoch sa vyvinuli nasledovné typy pôd: 63 - kambizeme typické na minerálne bohatých zvetralinách flyša, stredne ťažké, 69 - kambizeme pseudoglejové na flyši, stredne ťažké, 70 - kambizeme pseudoglejové na flyši, ťažké až veľmi ťažké, 71 - kambizeme pseudoglejové na svahových hlinách, stredne ťažké až ťažké (veľmi ťažké), 78 - kambizeme (typ) plytké na flyši, stredne ťažké až ťažké (veľmi ťažké), 82 - kambizeme (typ) na flyši, na výrazných svahoch 12-25°, stredne ťažké až ťažké, 00 - pôdy na zrúdoch nad 25° (bez rozlíšenia typu pôdy) (ÚPO, 2014, s.28-29).

Polnohospodárske pôdy v k.ú. Nesluša sú podľa BPEJ zaradené do týchto kvalitatívnych skupín: 6 – 0871012, 7 - 0869444, 0870413, 0969212, 0969412, 0969442, 1063412, 1070433, 8 - 0870003, 0870213, 0870443, 0969542, 0970443, 1070443, 9 - 0882672, 0882683, 0882882, 0882883, 0882982, 0978462, 0982682, 0982782, 0982783, 0986283, 0982882, 0982883, 0982982, 1000893, 1078462, 1078465, 1078562, 1082672, 1082673, 1082675, 1082682, 1082683, 1082685, 1082782, 1082873, 1082875, 1082883, 1082885, 1082982 (ÚPO, 2014, s.28-29).

Nasledujúca tabuľka prezentuje vývoj štruktúry pôdneho fondu v obci Nesluša od roku 2004.

Výmera územia v ha.											
	2004	2005	2006	2007	2008	2009	2010	2011	2012	2013	2014
Celk. výmera úz. obce	2547,9	2547,9	2547,9	2547,9	2547,9	2547,9	2547,9	2547,9	2547,9	2547,9	2547,9
Polnohosp. pôda - spolu	939,0	938,9	938,7	939,5	940,3	939,8	940,4	940,0	937,8	937,4	936,8
- orná pôda	121,2	121,0	120,8	120,9	121,5	121,3	112,1	112,0	113,8	113,7	113,6
- záhrada	43,8	43,0	43,0	43,0	42,8	42,7	43,6	43,6	43,4	43,4	43,3
- ovocný sad	0,0	0,0	0,0	0,0	0,0	0,0	0,0	0,0	0,3	0,3	0,3
- trvalý trávny porast	774,0	774,9	774,8	775,6	776,1	775,8	784,7	784,4	780,2	780,0	779,7
Nepol'noh. pôda - spolu	1608,9	1609,0	1609,2	1608,4	1607,6	1608,1	1607,5	1607,9	1610,1	1610,5	1611,1
- lesný pozemok	1484,3	1484,3	1484,3	1483,4	1483,4	1483,4	1483,4	1483,4	1483,3	1483,3	1483,3
- vodná plocha	7,2	7,2	7,2	7,3	7,2	7,3	7,3	7,3	7,3	7,3	7,3

- zast. plocha a nádv.	87,1	87,2	87,3	87,4	87,6	88,0	87,8	88,1	88,4	88,6	88,9
- ostatná plocha	30,3	30,3	30,4	30,4	29,3	29,4	29,0	29,1	31,0	31,3	31,5

Zdroj: 20.1.2015, <http://px-web.statistics.sk/PXWebSlovak/>

Z celkového hľadiska dochádza k redukcii poľnohospodárskej pôdy. K najväčším negatívnym zmenám došlo v sledovanom období v prípade ornej pôdy, ktorej výmera klesla do roku 2014 na 113,6 ha. K miernemu poklesu došlo aj v prípade záhrad. Trvalé trávnaté porasty stúpili na 779,7 ha. Výmera nepoľnohospodárskej pôdy stúpila na 1611,1 ha. Zastavané plochy a nádvoria stúpili na 88,9 ha. K nárastu došlo aj v prípade ostatných plôch, ktorých výmera vzrástla na 31,5 ha.

Vodstvo

Z hydrologického hľadiska spadá katastrálne územie obce Nesluša do povodia rieky Kysuca, číslo hydrologického poradia 4-21-06. Hlavným tokom v území je potok Neslušanka s prítokmi, číslo hydrologického poradia 4-21-06-109. Pramení v riešenom území a južným smerom preteká zastavanou časťou obce. Západné výbežky katastrálneho územia odvodňuje Rudinský potok, číslo hydrologického poradia 4-21-06-110. Severovýchodné výbežky katastrálneho územia odvodňuje potok Ochodničanka, č. hydrologického poradia 4-21-06-096. Súľkov potok tvorí časť východnej hranice katastrálneho územia. Katastrálne územie obce patrí do vrchovinej oblasti. Režim odtoku zrážkových vôd je dažďovo-snehový, s vysokou vodnosťou marec-apríl. Najvyššie dlhodobé priemerné mesačné prietoky sú v marci, pričom v apríli sú väčšie ako vo februári. Najnižšie dlhodobé mesačné prietoky sa vyskytujú v novembri. Výrazné podružné zvýšenie vodnosti je koncom jesene a začiatkom zimy (UPO, 2014, s.10).

Fauna a flóra

Flóra

Pred skultúrnym krajiny najviac územia zaberali kvetnaté jedľobučiny, ktoré siahali do výšky 800 m.n.m., dnes sa už vyskytujú veľmi málo, tieto prechádzajú do kyslých bučín. Sú to floristicky chudobné spoločenstvá. V stromovom poschodí prevláda buk lesný (*Fagus sylvatica*), v bylinnom poschodí sú hojne zastúpené metlica krivoľaká (*Deschampsia flexuosa*), plavúň jedľovitý (*Lycopodium sellago*), čučoriedka obyčajná (*Vaccinium myrtillus*). Na nivách potokov a riek rastú horské lužné lesy. Zvyšky jelšových porastov sa zachovali až dodnes, nachádzame ich až do nadmorskej výšky 700 metrov. Stromové poschodie tohto spoločenstva tvorí jelša sivá (*Alnus incana*). Sprievodnými druhmi sú vrba krehká (*Salix fragilis*) a vrba biela (*Salix alba*). Najväčšiu časť územia zaberajú sekundárne smrečiny. Druhotné smrečiny vznikli umelou výsadbou na lokalitách pôvodných bučín a jedľobučín. Stromové poschodie tvorí v prevažnej miere smrek, buk a jedľa. V súčasnej kultúrnej krajine Javorníkov tvoria významnú zložku vegetácie krovinné spoločenstvá. Najviac sú rozšírené na opustených poliach, medziach, haldách a okrajoch ciest. Najčastejšie druhy sú: trnka obyčajná (*Prunus spinosa*), lieska obyčajná (*Coryllus avellana*), ruža šípová (*Rosa canina*). V bylinnom podraze sú najviac rozšírené žihľava dvojdomá (*Urtica dioica*), kuklík mestský (*Geum urbanum*), plúčnik lekárske (*Pulmonaria officinalis*), lopúch väčší (*Arctium lappa*). Na lúkach a pasienkoch sa vyskytujú ďatelina plazivá (*Trifolium repens*), púpava lekárska (*Taraxacum officinale*), lipnica lúčna (*Poa pratensis*), podbeľ liečivý (*Tussilago farfara*), pýr plazivý (*Agropyrum repens*)... (Plesník, 1989).

Fauna

Súčasný zloženie fauny regiónu je výsledkom dlhého vývoja v geologických dobách, keď sa menili klimatické, pôdne a vegetačné podmienky. V historickej dobe do vývoja fauny zasiahol najprenikavejší človek. Najmä kľúčovanie lesov, úprava vodných tokov, vznik a rozvoj sídel, doprava podmienili ústup, prípadne zmeny pôvodných živočíšnych spoločenstiev. Z hľadiska prírodných podmienok a zloženia fauny vyčleňujeme Javorníkoch tieto biotopy: 1. Biotop lesov, 2. Biotop polí a lúk, 3. Biotop ľudských sídel, 4. Biotop tečúcich vôd.

1. Biotop lesov – druhy: sýkorka uhliarka (*Parus ater*), sýkorka chochlatá (*Parus cristatus*), sýkorka čiernohlavá (*Parus montanus*), ďateľ trojprstý (*Picoides trydactylus*), ďateľ čierny (*Dryocopus martius*), myšiak hôrny (*Buteo buteo*), jastrab veľký (*Accipiter gentilis*), veverka stromová (*Sciurus vulgaris*), liška hrdzavá (*Vulpes vulpes*), skokan hnedý (*Rana temporaria*), ropucha obyčajná (*Bufo bufo*), salamandra škvrnitá (*Salamandra salamandra*), mlok karpatský (*Triturus montandoni*), koník červenokrídly (*Psophus stridulus*), babôčka admirálska (*Vanessa atalanta*)

2. Biotop poľí a lúk – druhy: hraboš poľný (*Microtus arvalis*), zajac poľný (*Lepus europeus*), škovránok poľný (*Alauda arvensis*), hrdlička poľná (*Streptopelia turtur*), bohato je tu zastúpený hmyz – pavúky, kosce, stonožky a iné.

3. Biotop ľudských sídel – tu možno vyčleniť tri skupiny živočíchov podľa nárokov na potravu a hniezdenie, prípadne úkryt. Prvú skupinu tvoria živočichy, ktoré hľadajú obživu v sídlach: potkan obyčajný (*Rattus norvegicus*), vrabec domový (*Passer domesticus*), roztoč múčny (*Acarus sirio*). Ďalšia skupina vyhľadáva domy a hospodárske budovy na hniezdiská a potravu: lastovička obyčajná (*Hirundo rustica*), belorítka obyčajná (*Delichon urbica*), lasica obyčajná (*Mustela nivalis*). Tretiu skupinu charakterizujú živočichy, ktoré sú k tomuto prostrediu indiferentné: jež východoeurópsky (*Erinaceus europeus*), netopiere (*Myotis*)

4. Biotop tečúcich vôd – druhy: pstruh potočný (*Salmo trutta*), hrúz obyčajný (*Gobio gobio*), mrena severná (*Barbus barbus*), jalec hlavatý (*Leuciscus cephalus*), hlaváč obyčajný (*Cottus gobio*), trasochvost biely (*Motacilla alba*), užovka obyčajná (*Natrix natrix*). Na brehoch sú značne zastúpené rôzne červy, mäkkýše a hmyz (Plesník, 1989).

1.1.2. Klimatické pomery

Oblasť patrí do oblasti ležiacej na rozhraní oceánskych a kontinentálnych vplyvov, teda oblasti, kde sa v priebehu roka niekoľkokrát vystriedajú vzduchové hmoty rozličných vlastností. Oceánske vzduchové hmoty zmierňujú teplotné rozdiely medzi letom a zimou, spôsobujú väčšiu oblačnosť, väčšie množstvo zrážok a častejší výskyt hmiel. Vplyvy kontinentálnych vzduchových hmôt pôsobia opačne a prejavujú sa predovšetkým zvýšením letných teplôt a chladnejším zimným obdobím. Vrchovinná časť patrí do mierne teplej klimatickej oblasti, kde priemerná júlová teplota je 16 - 17 °C a priemerná januárová teplota je - 4,5 až - 5 °C. Hornatinonová časť patrí do chladnej klimatickej oblasti, kde priemerná júlová teplota je 11 - 12 °C a priemerná januárová teplota je - 8 °C. Priemerná ročná teplota je 6 - 7 °C. Častý je vznik teplotných inverzií. Za pokojného a anticyklonálneho počasia chladnejší a ťažší vzduch klesá zo svahov na dná dolín a vytvára zvrat v rozdelení teploty s výškou. V období trvania inverzie sú teploty v dolinách nižšie než na prilahlých svahoch pohorí, teplota s výškou vzrastá a na hornej hranici inverznej vrstvy sa tvorí hmla a nízka oblačnosť. Teplotné inverzie sú celoročným úkazom. Najčastejšie sa však vyskytujú v zimnom období, keď trvajú aj niekoľko dní, v ostatných ročných obdobiach sú častejšie len nočné a ranné inverzie. V oblasti je najväčšia oblačnosť okolo 70 % v zime. Najmenšia oblačnosť je koncom leta a začiatkom jesene – 55 %. Oblačnosť vzrastá od septembra do decembra a potom do augusta klesá. Vysoký zrážkový úhrn majú náveterné svahy Javorníkov, ktoré stoja v smere prúdenia vlhkosných vetrov zo západu a severozápadu. Zrážok je teda na území dostatok a sú pomerne rovnomerne rozložené počas celého roka. Pomer medzi najsuchším a najvlhším mesiacom je 1:2. Miestne rozdiely v zrážkových úhrnoch vyplývajú z nadmorskej výšky a expozície voči prevládajúcemu prúdeniu vetra. S výškou pribúda v priemere na každých 100 metrov 60 - 80 milimetrov zrážok. Priemerná hodnota zrážok je 850 – 900 milimetrov za rok a vrcholové časti Javorníkov dosahujú 1300 milimetrov. Maximum zrážok pripadá na júl, minimum na január, prípadne február alebo december. Pomerne vysoké úhrny zrážok v júni a auguste súvisia s výdatnými lejakmi búrkového charakteru. Najvyššie denné úhrny zrážok sa najčastejšie vyskytujú v júni, júli a auguste v období letných búrok a an flyšovom podklade vynikajú zosuny, plošná a výmolvá erózia. Najnižšie denné úhrny zrážok sú rozptýlené od októbra až po máj. V zimnom polroku klesá výdatnosť zrážok a sú prevažne v pevnom skupenstve. V oblasti prvé dni so snežením pripadajú na koniec októbra do výšky 800 m.n.m. a vo výškach nad 800 m.n.m. už v polovici októbra. Posledné dni so snežením sa môžu vyskytnúť ešte na začiatku mája. Maximálna výška snehovej pokrývky pripadá na december. V tejto oblasti vanú najčastejšie severné, severozápadné a západné vetry, prípadne južné (Plesník, 1989).

1.1.3. Technická infraštruktúra

Cez východnú časť katastrálneho územia prechádza 1x400 kV elektrické vedenie Varín- štátna hranica SR/ČR (Nošovice). Na vedení budú v blízkej dobe vykonané opatrenia, ktoré zabezpečia bezpečnú prevádzku do doby realizácie rekonštrukcie tohto vedenia. Najmä z prevádzkových dôvodov bude potrebné samotnú rekonštrukciu zrealizovať počas prevádzky existujúceho medzištátneho vedenia V404 Varín - štátna hranica SR/ČR (Nošovice). Koridory pre situovanie nových medzištátnych 2x400 kV vedení Varín - štátna hranica SR/ČR (Nošovice) a 2x400 kV vedení Varín - štátna hranica SR/PR (Byczyna) sú zálohované východne od existujúceho medzištátneho vedenia V404 tak, ako aj koridor pre vedenie VVN 2x110 kV Kysucké Nové Mesto - Čadca. Južnou časťou územia prechádza VTL plynovod DN 150 PN 40, ktorým je z Kysuckého plynovodu napojená regulačná stanica plynu pre obec

Nesluša (RS 1700 m³/hod), regulačná stanica plynu Rudinská pre obce Rudinská, Rudina a Rudinka a regulačná stanica plynu Divina. Obec Nesluša je sprístupnená po ceste III/01163, ktorá sa v Kysuckom Novom Meste pripája na cestu I/11. Najbližšia železničná stanica sa nachádza v Kysuckom Novom Meste vo vzdialenosti 3,5 km od centra obce. Letisko hlavnej siete verejných letísk pre medzinárodnú dopravu Žilina sa nachádza v k.ú. Dolný Hričov. Zásobovanie obce pitnou vodou je riešené z miestnych podzemných a povrchových vodných zdrojov so sumárnou výdatnosťou 4,4 l/s a dotáciou vody z verejného vodovodu pre Kysucké Nové Mesto. Komplexným riešením zásobovania pitnou vodou je napojenie obce na skupinový vodovod Nová Bystrica - vetvu do Žiliny - do r. 2015 a vybudovanie vodojemov Dúbravy s objemom 250 m³ a Parišovce s objemom 100 m³ do roku 2015 v rámci rozvojových investícií. V obci sa buduje verejná kanalizácia, ktorá odvádza splaškové vody z obce do čistiarny odpadových vôd v Kysuckom Novom Meste. Územie obce je zásobované elektrickou energiou VN odbojnými vedeniami z VN liniek č. 109 Čadca-Kysucké Nové Mesto, č. 229 Žilina Rajčanka-Kysucké Nové Mesto a č. 232 Bytča-Žilina. Na území Nesluše je 14 trafostaníc s dostatočným kapacitným výkonom. Zastavané územie obce je plošne plynofikované. Zdrojom plynu je VTL Kysucký plynovod DN 300 PN 40, z ktorého vedie VTL DN 150 PN 40 do Diviny. Regulačná stanica plynu Nesluša má výkon 1700 m³/hod. Miestna STL plynovodná sieť do 0,3 Mpa má celkovú dĺžku takmer 16 km. Zásobovanie teplom je decentralizované, riešené prevažne na báze spaľovania zemného plynu (74,2 %) a pevných palív (23,1 %). Pripojenie telefónnych účastníkov je riešené z digitálnej ústredne RSU v Nesluši (v objekte pošty). Miestna telefónna sieť je budovaná káblami v zemi. Hustota telefonizácie je 15,45 MTS/100 obyv. Kapacita digitálnej ústredne RSU Nesluša a existujúcej miestnej telefónnej siete umožňuje nárast účastníkov o 100 %. V súbehu s prístupovou komunikáciou Kysucké Nové Mesto-Nesluša je uložený prípojný kábel UTO Kysucké Nové Mesto-RSU Nesluša (ÚPO, 2014, s.21-22).

1.2. Popis lokality

1.2.1. Alokácia

Obec Nesluša sa nachádza v podhorí Javorníkov severozápadne od Kysuckého Nového Mesta. Medzi zástavbou obce Nesluša a Kysuckého Nového Mesta je preluka široká asi 500 m. Vzdialenosť do krajského mesta Žilina je asi 14 km. Nesluša sa nachádza na okraji Žilinskomartinského ťažiska osídlenia (podľa KURS 2001 je to ťažisko prvej úrovne a tretej skupiny). Údolím rieky Kysuca prechádza žilinsko-kysucká rozvojová os - Žilina-Čadca-hranica s Českou republikou (podľa KURS 2001 je to rozvojová os prvého stupňa). Kysucké Nové Mesto je centrum regionálneho významu ((podľa KURS 2001 patrí do skupiny centier 3b), v ktorom sa podporuje rozvoj nasledovných zariadení: správy okresného významu, stredné školy s maturitou a špecifické školy, inštitúty vzdelávania dospelých, zariadenia zdravotníctva a sociálneho zabezpečenia, kultúrne zariadenia okresného (regionálneho) významu, nákupné a obchodné strediská, zariadenia voľného času a rekreácie s dostatočnými plochami zelene, zariadenia priemyslu. Celé katastrálne územie obce Nesluša spadá do Chránenej vodohospodárskej oblasti (CHVO) Beskydy a Javorníky, územia ktoré svojimi prírodnými podmienkami tvorí významnú prirodzenú akumuláciu vôd. CHVO bola stanovená Nariadením vlády SSR č. 13/1987. Možnosti plánovania a vykonávania činností v tomto území stanovuje zákon 364/2004 Z. z. (vodný zákon) v Piatej časti – ochrana vodných pomerov a vodárenských zdrojov, v § 31. Údolím rieky Kysuca prechádza multimodálny dopravný koridor VI., v ktorom sa kumulujú najvýznamnejšie dopravné systémy a trasy technickej infraštruktúry. Prechádza tu trasa diaľnice D3 (v štádiu projektovej prípravy), cesta I/11, železničná trať I. kategórie č. 127 (dvojkolajná elektrifikovaná trať Žilina-Čadca-hranica s Českou republikou-Ostrava), uvažuje sa o výstavbe 4. etapy vázskej vodnej cesty, ktorá by prepojila vodnú cestu po Dunaji a Váhu s vodnou cestou po Odre alebo Visle. Riešené územie obce Nesluša sa nachádza v dobrej dostupnosti do Kysuckého Nového Mesta a Žiliny a má predpoklady pre rozvoj obytnej a rekreačnej funkcie. Katastrálne územie obce Nesluša hraničí na severe s k.ú. Zákopčie v okrese Čadca a s k.ú. Ochodnica, na východe s k.ú. Ochodnica a s k.ú. Kysucké Nové Mesto, na juhu s k.ú. Rudina a s k.ú. Kysucké Nové Mesto a na západe s k.ú. Rudinská a s k.ú. Dlhá nad Kysucou v okrese Čadca (ÚPO, 2014, s.21).

1.2.2. Reliéf a geomorfológia

Riešené územie patrí do alpsko-himalájskej sústavy, podsústavy Karpaty, provincie Západné Karpaty, subprovincie vonkajšie Západné Karpaty, oblasti Slovensko-moravské Beskydy, celku Javorníky. Väčšia severná časť k.ú. patrí do podcelku Vysoké Javorníky (časti 1.1. Javornícka hornatina a časti 1.2. Rakovská hornatina). Južná menšia časť k.ú. patrí do podcelku Nízke Javorníky (časti 2.2. Javornícka brázda a časti 2.3. Rovnianska vrchovina). Typy reliéfu: väčšia severná časť k.ú. a masív Hájik - vrchoviny veľmi silne členené, menšia južná časť k.ú. - vrchoviny stredne členené. Nadmorská výška sa pohybuje v rozmedzí 370-875 m. Stred obce je vo výške 410 m. Ohrozenie územia seizmicitou: maximálna očakávaná seizmicita na väčšine územia je 6° EMS 98, maximálna očakávaná seizmicita v južnom cípe k.ú. je 7° EMS 98 (ÚPO, 2014, s.9).

Geologický podklad tvoria tret'ohorné horniny vonkajšieho flyšového pásma magurskej jednotky: pieskovce, ílovce a slieňovce. Celá oblasť mala poklesávajúci charakter a bola ovplyvňovaná zemetrasnými otrasmi, ktoré spôsobovali zvrátenie nespevneného klastického materiálu, hromadiaceho sa na jej dne. Tento sa v podobe kalových prúdov dostával do centrálnych častí panvy, kde sa ukladal a spevňoval. Sedimentáciu ovplyvňovali časté podmorské zosuny. Tak sa usadzoval mohutný vrstevný komplex (5-7 km), v ktorom sa mnohonásobne striedali najmä ílové bridlice, pieskovce a zlepenice vo vrstvách a polohách rôznej hrúbky. Zaujímavé je, že sa približne ne rozhraní Vysokých a Nízkych Javorníkov od JZ na SV nachádza línia príkrovu, ktorý oddeľuje severnú račianskú časť od južnej bystrickej s rozdielnym reliéfom. Severná a stredná časť je hornatinová, južnú tvoria erózne brázdy.

Obec má pahorkovitý až vrchovitý charakter. Severná časť obce sa vyznačuje hornatým povrchom. Kataster obce sa rozprestiera v nadmorskej výške od 370 do 875 m. Najnižšie miesto v obci sa nachádza na Nádolí. Najvyšším vrchom v katastri obce je Jakoubovský vrch 875 m n. m.

1.3. Demografický vývoj

Nasledujúca časť prezentuje štruktúru obyvateľstva podľa jednotlivých charakteristík, ako vek, vierovyznanie, vzdelanosť, pohlavie, atď.. Nasledujúca tabuľka prezentuje počet obyvateľov bývajúcich v obci Nesluša a jej jednotlivých častiach k roku sčítania obyvateľov.

Bývajúce obyvateľstvo v obci Nesluša (rok 2011 – SODB 2011)						
	spolu	ženy	0-14	66+	15-65	
obec Nesluša	3199	1588	538	458	2203	
Jurdovci	0	0	0	0	0	
Majtánky	3	1	0	1	2	
Mičekovci	1	1	0	1	0	
Nesluša	3184	1583	537	454	2193	
Ostré	7	2	1	0	6	
Klinkovci	4	1	0	2	2	

Zdroj: Štatistický úrad SR, SOBD 2011,

V roku 2011 žilo v obci celkovo 3199 obyvateľov, pričom žien bolo 1588. Ekonomicky činné obyvateľstvo tvorilo 2203 osôb. Nasledujúca tabuľka prezentuje vývoj štruktúry obyvateľstva obce Nesluša podľa vierovyznania v roku 2011. Obec je podľa kritéria vierovyznania značne homogénna. Dominantná časť obyvateľov sa hlásila k rímskokatolíckemu vierovyznaniu (92,75 %). Celkovo 3,90 % obyvateľov je bez vyznania.

Bývajúce obyvateľstvo podľa náboženského vyznania			
Ukazovateľ	SODB 2011	%	
Rímskokatolícke	2928	92,75	
Bez vyznania	123	3,90	
Evanjelická cirkev augsburského vyznania	6	0,19	
Gréckokatolícke	7	0,22	
Apoštolská cirkev	1	0,03	
Ostatné	8	0,25	
Nezistené	126	3,99	

Zdroj: www.statistics.sk

Pri 3,99 % obyvateľov nebolo zistené vierovyznanie. V malom zastúpení sú obyvatelia gréckokatolíckeho a evanjelického vierovyznania.

Z hľadiska národnostnej štruktúry sa prevažná časť obyvateľov hlási k slovenskej národnosti – 98,83 %. V malej miere je zastúpená česká národnosť (0,32 %) a srbská, maďarská a nemecká národnosť. Bulharská národnosť bola zastúpená 0,06 %. S nezistenou národnosťou je v obci 1,84 % obyvateľov.

Bývajúce obyvateľstvo podľa národnosti			
Ukazovateľ	SODB 2011	%	
Slovenská	3120	98,83	
Nezistená	58	1,84	
Bulharská	2	0,06	
Nemecká	3	0,10	
Česká	10	0,32	
Ostatné	4	0,13	
Srbská	1	0,03	
Maďarská	1	0,03	

Zdroj: www.statistics.sk

1.3.1. Demografia

Úroveň sociálneho rozvoja charakterizuje viacero ukazovateľov, medzi ktoré patrí aj demografická situácia a zloženie obyvateľstva. Pre demografický vývoj je vo všeobecnosti charakteristický znižujúci sa prirodzený prírastok obyvateľstva a starnutie populácie. V prípade obce Nesluša bol zaznamenaný pokles počtu obyvateľov.

Stav obyvateľstva ku koncu obdobia (k 31.12.)											
Obec Nesluša	2004	2005	2006	2007	2008	2009	2010	2011	2012	2013	2014
Nesluša 1.1.	3244	3247	3244	3270	3287	3290	3289	3215	3181	3167	3157
Nesluša 30.6.	3241	3251	3258	3278	3293	3309	3274	3198	3174	3162	3157
Nesluša 31.12.	3247	3244	3270	3287	3290	3289	3273	3181	3167	3157	3156
muži	1616	1619	1621	1628	1634	1650	1644	1612	1603	1598	1597
ženy	1625	1632	1637	1650	1659	1659	1630	1586	1572	1564	1560
Index	-	0,999	1,008	1,005	1,001	1,000	0,995	0,972	0,996	0,997	1,000
Priemer Ix											0,997

Zdroj: ŠÚ SR, DataCubes, 2015

Za sledované 11 ročné obdobie v priemere počet obyvateľov klesol o 2,8 %. Priemerný index dosiahol hodnotu 0,997, čo predstavuje priemerný ročný pokles o 0,25 %. V priebehu sledovaného obdobia bol vývoj počtu obyvateľov značne nerovnomerný. V roku 2011 bol zaznamenaný pokles o 92 obyvateľov a nasledujúci rok 2010 bol zaznamenaný pokles len o 14 obyvateľov. K najväčšiemu nárastu obyvateľov došlo v roku 2006 a 2007 a to 26 a 17 obyvateľov.

Nasledujúca tabuľka prezentuje hustotu obyvateľov na km². Hustota obyvateľstva v obci je nad úrovňou Slovenska. Z dlhodobého hľadiska dochádza v obci k poklesu hustoty obyvateľstva. V roku 2004 dosiahla hustota hodnotu 127,2 a do roku 2014 stúpila na hodnotu 123,89.

Hustota obyvateľov na km ² k 31.12. podľa územie a rok											
Obec Nesluša	2004	2005	2006	2007	2008	2009	2010	2011	2012	2013	2014
SR	109,77	109,87	109,95	110,08	110,26	110,50	110,75	110,09	110,28	110,40	110,51
okr. Kysucké N.Mesto	195,23	195,44	195,76	195,76	196,05	195,96	196,04	191,69	191,66	191,44	191,15
Obec Nesluša	127,20	127,59	127,87	128,65	129,24	129,87	128,50	125,51	124,57	124,10	123,89

Zdroj: ŠÚ SR, DataCubes, 2015

1.3.2. Prirodzený prírastok a úbytok

Nasledujúca tabuľka prezentuje prirodzený prírastok/úbytok obyvateľstva v okrese, ako aj prirodzený prírastok v obci Nesluša.

Prirodzený prírastok											
Obec Nesluša	2004	2005	2006	2007	2008	2009	2010	2011	2012	2013	2014
okr. K. N.Mesto HMPP	2,06	-0,29	1,35	-0,44	0,12	1,85	-0,38	1,53	0,39	-0,21	-1,36
prirodzený prírastok	13	-16	1	4	1	8	-2	-6	-19	-6	-13
hrubá miera pr. príř.	4,01	-4,92	0,31	1,22	0,3	2,42	-0,61	-1,88	-5,99	-1,9	-4,12

Zdroj: ŠÚ SR, DataCubes, 2015

Vývoj ukazovateľa hrubej miery prirodzeného prírastku obyvateľstva v okrese v sledovanom období vykazuje negatívny trend. Počet živorodených prekračuje v obci počet zomrelých obyvateľov v roku 2004 a v období od 2006 do roku 2009. Najvyšší prirodzený prírastok bol zaznamenaný v roku 2004. K najvyššiemu poklesu došlo v roku 2012.

1.3.3. Pôrodnosť

Nasledujúca tabuľka prezentuje počet živorodených (hrubá miera) v okrese a vývoj počtu narodených za obec Nesluša. V medziročnom porovnaní možno sledovať stabilný trend, aj napriek zlej ekonomickej situácii začínajúcich rodín a s tým súvisiacim problematickým zabezpečením základných životných potrieb – bývanie. Rastový trend v okrese bol evidovaný do roku 2011, kedy hrubá miera dosiahla 10,84. Do roku 2014 klesol tento počet na 8,77. V súčasnosti je v obci vyrovnaný trend. Od roku 2010 ale došlo k výraznému poklesu. V roku 2014 bolo v obci 33 živorodených detí.

Počet živorodených											
Obec Nesluša	2004	2005	2006	2007	2008	2009	2010	2011	2012	2013	2014
okr. K. N.Mesto HM	10,5	9,57	9,88	9,44	10,43	10,55	10,19	10,84	9,55	10,26	8,77
narodení	41	40	37	40	40	42	35	35	29	25	33
živonarodení	41	40	36	40	40	42	35	34	29	25	33
hrubá miera živorod.	12,65	12,3	11,05	12,2	12,15	12,69	10,69	10,63	9,14	7,91	10,45

Zdroj: ŠÚ SR, DataCubes, 2015

Štatistika počtu potratov v okrese vykazuje pokles. V obci nie je možné identifikovať trend. Najviac potratov bolo evidovaných v roku 2005 a 2006.

Počet potratov											
Obec Nesluša	2004	2005	2006	2007	2008	2009	2010	2011	2012	2013	2014
okr. K. N.Mesto HM	3,54	3,68	3,76	3,18	3,55	3,35	2,38	3,03	2,28	1,8	2,44
potratovosť	11	14	14	9	7	9	9	9	7	8	10
hrubá miera potratovosti	3,39	4,31	4,3	2,75	2,13	2,72	2,75	2,81	2,21	2,53	3,17
index potratovosti	26,83	35	37,84	22,5	17,5	21,43	25,71	25,71	24,14	32	30,3
ukončené tehotenstvá	52	54	51	49	47	51	44	44	36	33	43
hrubá miera uk. tehot.	16,04	16,61	15,65	14,95	14,27	15,41	13,44	13,76	11,34	10,44	13,62

Zdroj: ŠÚ SR, DataCubes, 2015

1.3.4. Úmrtnosť

Počet zomretých v okrese vykazuje stabilný rastúci trend. Počet kolíše okolo 9,57 osôb na 1000 obyvateľov. Najvyšší počet bol zaznamenaný v roku 2010. V prípade obce Nesluša sa počet zomretých vyvíja náhodne. Kým v roku 2004 bolo evidovaných 8,64 zomretých na 1000 obyvateľov, do roku 2014 vzrástol ich počet na 14,57. Najviac zomretých bolo evidovaných v roku 2005 a 2012. Väčší počet obyvateľov umrelo aj v rokoch 2014 a 2011.

Počet zomretých											
Obec Nesluša	2004	2005	2006	2007	2008	2009	2010	2011	2012	2013	2014
okr. Kysucké N.Mesto HM	8,43	9,87	8,53	9,88	10,31	8,7	10,57	9,31	9,16	10,47	10,12
zomretí	28	56	35	36	39	34	37	40	48	31	46

hrubá miera úmrtnosti 8,64 17,23 10,74 10,98 11,84 10,28 11,3 12,51 15,12 9,8 14,57
 Zdroj: ŠÚ SR, DataCubes, 2015

1.3.5. Migrácia

Migrácia obyvateľstva t.j. rozdiel medzi prisťahovanými a vystáhovými obyvateľmi vykazuje pozitívny aj negatívny vývoj. Rozhodujúci podiel na migrácii obyvateľstva v obci pripadá na občanov v produktívnom veku. V sledovanom období vykazoval migračný prírastok v okrese negatívny trend. V obci bolo negatívne saldo zaznamenané len v rokoch 2004, 2009 až 2011 a 2013. Najvyššia pozitívna bilancia bola zaznamenaná v roku 2006 a to 25 obyvateľov.

Saldo sťahovania											
Obec Nesluša	2004	2005	2006	2007	2008	2009	2010	2011	2012	2013	2014
okr. K. N.Mesto HM	0,47	0,47	-0,5	1,03	0,21	-0,91	-0,44	-0,18	-2,07	-0,36	-1,14
migračné saldo	-10	13	25	13	2	-9	-14	-28	5	-4	12
hr. miera migr. salda	-3,09	4	7,67	3,97	0,61	-2,72	-4,28	-8,76	1,58	-1,27	3,8

Zdroj: ŠÚ SR, DataCubes, 2015

Najväčší migračný úbytok obyvateľstva bol zaznamenaný v roku 2011 a to - 28 osôb. Nasledujúca tabuľka prezentuje absolútne hodnoty migrujúcich za obec Nesluša. Najvyšší počet obyvateľov migruje mimo územia. Malá časť obyvateľov sa vystahovala mimo hraníc SR.

Migrácia obyvateľstva											
Obec Nesluša	2004	2005	2006	2007	2008	2009	2010	2011	2012	2013	2014
prisťahovaní	37	45	48	44	60	29	28	31	37	32	50
vystáhovani	47	32	23	31	58	38	42	59	32	36	38

Zdroj: ŠÚ SR, DataCubes, 2015

V sledovanom období postupne počet vystáhovanych klesá. Stúpajúca tendencia bola zaznamenaná hlavne v roku 2008 a v roku 2011. V roku 2014 počet vystáhovanych klesol na hodnotu 38. Najväčší počet prisťahovaných bol zaznamenaný v roku 2008 kedy sa do obce prisťahovalo celkovo 60 obyvateľov.

Nasledujúca tabuľka prezentuje vývoj celkového prírastku na 1000 obyvateľov v okrese, ktorý je súčtom prirodzeného a migračného prírastku a absolútne hodnoty za obec. Celkový prírastok vykázal v okrese v sledovanom kladnú hodnotu len do roku 2008.

Celkový prírastok (- úbytok)											
Obec Nesluša	2004	2005	2006	2007	2008	2009	2010	2011	2012	2013	2014
okr. Kysucké N.Mesto HM	2,54	0,18	0,85	0,59	0,32	0,94	-0,82	1,35	-1,68	-0,57	-2,5
celkový prírastok	3	-3	26	17	3	-1	-16	-34	-14	-10	-1
hrubá miera celk. pr.	0,93	-0,92	7,98	5,19	0,91	-0,3	-4,89	-10,63	-4,41	-3,16	-0,32

Zdroj: ŠÚ SR, DataCubes, 2015

Celkový prírastok v obci vykazuje nerovnomerný trend. K najvyššiemu prírastku došlo v roku 2006, kedy počet obyvateľov dosiahol hodnotu 26. K najvyššiemu úbytku došlo v roku 2011, kedy klesol počet obyvateľov o 34.

1.3.6. Sobášnosť a rozvodovosť

Nasledujúce tabuľky prezentujú vývoj počtu sobášov a rozvodov v okrese a sobášnosť a rozvodovosť v obci Nesluša. Rovnako, ako v prípade predchádzajúcich štatistík, je aj v tomto prípade problematické identifikovanie trendu. Na 1000 obyvateľov v okrese roku 2004 pripadalo 4,75. Do roku 2014 klesol počet na 4,01.

Počet sobášov											
Obec Nesluša	2004	2005	2006	2007	2008	2009	2010	2011	2012	2013	2014
okr. K. N.Mesto HM	4,75	4,51	4,38	5,12	5,55	4,97	4,38	4,24	3,73	3,31	4,01
sobášnosť	12	14	21	16	18	12	15	12	10	12	9
hrubá miera sobášnosti	3,7	4,31	6,45	4,88	5,47	3,63	4,58	3,75	3,15	3,8	2,85

Zdroj: ŠÚ SR, DataCubes, 2015

V porovnaní s regionálnou štatistikou je sobášnosť v obci vyššia aj nižšia ako v prípade okresu. Najväčší počet sobášov bol v obci evidovaný v roku 2006. V prípade rozvodovosti boli hodnoty takmer počas celého obdobia pod úrovňou okresu. K najvyššiemu počtu došlo v roku 2008. Vo všeobecnosti však možno povedať, že uvedené štatistiky sú počas väčšiny rokov sledovaného obdobia pod okresnou úrovňou.

Počet rozvodov											
Obec Nesluša	2004	2005	2006	2007	2008	2009	2010	2011	2012	2013	2014
okr. K. N.Mesto HM	1,92	1,06	1,68	1,53	2,14	1,91	2,17	1,56	1,65	2,11	2,11
rozvodovosť	4	3	3	1	8	3	7	6	6	6	6
hrubá miera roz.	1,23	0,92	0,92	0,31	2,43	0,91	2,14	1,88	1,89	1,9	1,9
index rozvodovosti	33,33	21,43	14,29	6,25	44,44	25	46,67	50	60	50	66,67

Zdroj: ŠÚ SR, DataCubes, 2015

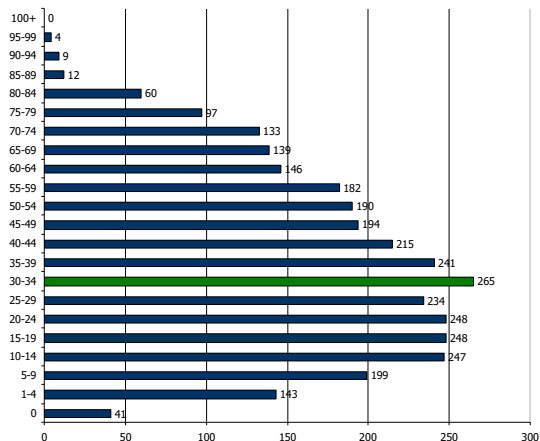
1.3.7. Veková štruktúra

Nasledujúca tabuľka predstavuje vývoj počtu obyvateľov podľa 5 ročných vekových skupín.

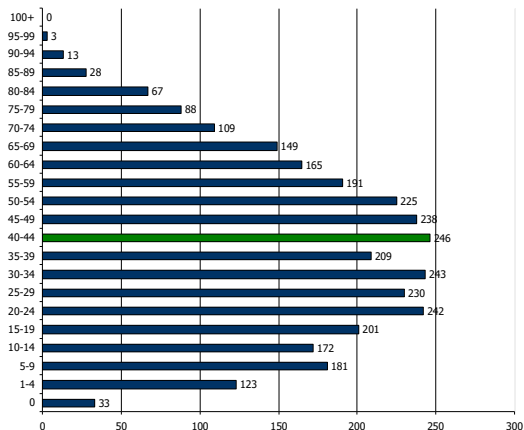
Počet obyvateľov ku koncu obdobia (31.12.)											
	2004	2005	2006	2007	2008	2009	2010	2011	2012	2013	2014
Spolu	3247	3244	3270	3287	3290	3289	3273	3181	3167	3157	3156
0	41	38	36	38	43	43	35	33	28	26	33
1-4	143	138	149	150	152	153	158	148	142	133	123
5-9	199	204	194	185	183	183	173	172	170	176	181
10-14	247	225	211	229	207	207	210	182	177	172	172
15-19	248	262	268	259	258	251	232	214	227	205	201
20-24	248	251	270	261	257	246	259	252	240	244	242
25-29	234	237	241	240	256	261	249	246	241	248	230
30-34	265	273	270	265	251	235	234	217	220	233	243
35-39	241	236	245	245	244	266	275	255	240	219	209
40-44	215	223	224	235	247	239	236	237	229	229	246
45-49	194	190	200	210	208	222	228	216	237	245	238
50-54	190	193	189	181	191	195	194	206	209	207	225
55-59	182	180	183	189	184	171	183	183	181	184	191
60-64	146	149	155	161	163	163	157	164	178	176	165
65-69	139	133	124	120	126	129	131	138	136	144	149
70-74	133	132	121	120	112	114	106	109	107	111	109
75-79	97	99	104	107	107	101	104	101	95	88	88
80-84	60	59	57	58	66	72	67	66	68	70	67
85-89	12	15	22	26	29	28	33	34	34	36	28
90-94	9	4	5	6	3	6	5	7	7	10	13
95-99	4	3	2	2	2	3	2	1	1	1	3
100+	0	0	0	0	1	1	2	0	0	0	0

Zdroj: ŠÚ SR, DataCubes, 2015

2004



2014



K najvyššiemu nárastu došlo vo vekových skupinách od 45 až 54. Sledovanie jednotlivých vekových skupín je dôležité z hľadiska formovania ponuky služieb a formovania infraštruktúry v obci Nesluša.

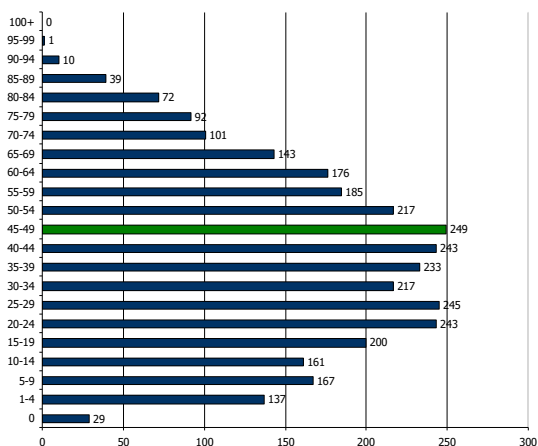
Prognózy

V prípade, že sa doterajší trend zachová, v nasledujúcich 11 rokoch by malo dôjsť k nárastu počtu obyvateľov. Do roku 2025 by mal počet obyvateľov klesnúť na 3075.

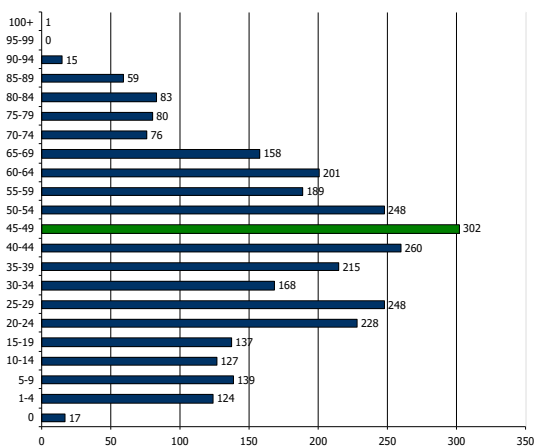
Počet obyvateľov ku koncu obdobia (31.12.)

	2015	2016	2017	2018	2019	2020	2021	2022	2023	2024	2025
Spolu	3160	3152	3142	3134	3126	3117	3109	3100	3092	3083	3075
0	29	28	26	25	24	23	22	20	19	18	17
1-4	137	136	134	133	132	131	129	128	127	126	124
5-9	167	164	161	158	155	153	150	147	144	141	139
10-14	161	158	154	151	148	144	141	137	134	131	127
15-19	200	194	188	181	175	168	162	156	149	143	137
20-24	243	241	240	238	237	235	234	232	231	229	228
25-29	245	246	246	246	247	247	247	247	248	248	248
30-34	217	212	207	202	198	193	188	183	178	173	168
35-39	233	231	229	227	226	224	222	220	219	217	215
40-44	243	245	246	248	250	251	253	255	257	258	260
45-49	249	254	259	265	270	275	281	286	291	297	302
50-54	217	220	223	226	229	233	236	239	242	245	248
55-59	185	185	186	186	187	187	187	188	188	189	189
60-64	176	179	181	184	186	189	191	194	196	199	201
65-69	143	144	146	148	149	151	152	154	155	157	158
70-74	101	98	96	93	91	88	86	83	81	78	76
75-79	92	91	90	88	87	86	85	84	83	81	80
80-84	72	73	74	75	76	77	79	80	81	82	83
85-89	39	41	43	45	47	49	51	53	55	57	59
90-94	10	10	11	11	12	12	13	13	14	14	15
95-99	1	1	1	1	1	0	0	0	0	0	0
100+	0	0	0	0	0	0	0	0	0	1	1

2015



2025



Ďalšie demografické charakteristiky

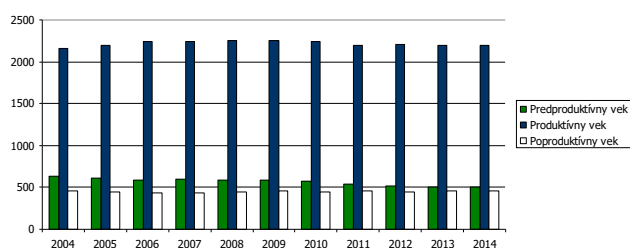
Najväčší podiel pripadá na obyvateľov v produktívnom veku, najmenší podiel na obyvateľov v poproduktívnom veku. V skupine v poproduktívnom veku bol zaznamenaný mierny nárast. Za 11 ročné obdobie vzrástol počet obyvateľov o 3. V skupine v predproduktívnom veku bol zaznamenaný pokles (19,20 %). Počet obyvateľov v produktívnom veku zaznamenal nárast o 27.

Obyvateľstvo podľa štruktúry základných vekových skupín

	2004	2005	2006	2007	2008	2009	2010	2011	2012	2013	2014
Predproduktívny vek	630	605	590	602	585	586	576	535	517	507	509
Produktívny vek	2163	2194	2245	2246	2259	2249	2247	2190	2202	2190	2190
Poproduktívny vek	454	445	435	439	446	454	450	456	448	460	457

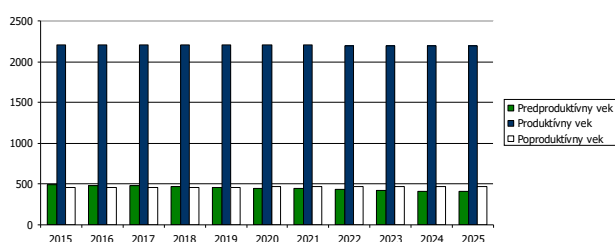
Zdroj: ŠÚ SR, DataCubes, 2015

Vývoj vekovej štruktúry obyvateľstva v sledovanom období



Ako prezentuje graf, za uvedených 11 rokov došlo k nárastu vo vekovej skupine produktívneho aj poproduktívneho veku.

Predpokladaný vývoj počtu obyvateľstva do roku 2025



Do roku 2025 sa predpokladá nárast obyvateľov v skupine poproduktívneho aj produktívneho veku. V predproduktívnom veku sa očakáva pokles.

Predpokladaný vývoj počtu obyvateľstva do roku 2025											
	2015	2016	2017	2018	2019	2020	2021	2022	2023	2024	2025
Predproduktívny vek	493	485	476	468	459	450	441	433	424	415	407
Produktívny vek	2209	2207	2206	2205	2204	2203	2201	2200	2199	2198	2196
Poproduktívny vek	458	459	461	462	463	465	466	467	469	470	472

Národnostná štruktúra obyvateľstva

Z hľadiska národnostnej štruktúry sa prevažná časť obyvateľov hlási k slovenskej národnosti – 98,83 %. V malej miere je zastúpená česká národnosť (0,32 %) a srbská, maďarská a nemecká národnosť. Bulharská národnosť bola zastúpená 0,06 %. S nezistenou národnosťou je v obci 1,84 % obyvateľov.

Bývajúce obyvateľstvo podľa národnosti		
Ukazovateľ	SODB 2011	%
Slovenská	3120	98,83
Nezistená	58	1,84
Bulharská	2	0,06
Nemecká	3	0,10
Česká	10	0,32
Ostatné	4	0,13
Srbská	1	0,03
Maďarská	1	0,03

Zdroj: www.statistics.sk

1.3.8. Príjmy a výdavky domácností

Príjmy domácností

Priemerný čistý príjem domácnosti mal v sledovanom období rastúcu tendenciu. V priemere stúpol od roku 2005 do roku 2015 o 63,86 %. Spomedzi ostatných regiónov SR je na nižšej úrovni.

Čisté peňažné príjmy v Eur											
	2005	2006	2007	2008	2009	2010	2011	2012	2013	2014	2015
Slovenská republika	251,18	285,97	320,43	352,22	350,61	348,95	361,77	366,34	369,92	390,13	422,83
Bratislavský kraj	326,23	381,30	407,87	465,57	441,32	442,79	452,51	468,54	486,75	509,32	554,09
Trnavský kraj	253,60	285,97	335,43	367,58	359,39	373,21	376,65	384,57	387,67	419,90	440,17
Trenčiansky kraj	242,18	282,85	309,81	338,55	347,04	355,47	364,55	370,95	375,67	403,21	440,72
Nitriansky kraj	254,03	285,27	321,72	349,13	345,28	343,98	361,81	352,16	353,67	384,80	412,30
Žilinský kraj	241,15	277,14	307,21	336,53	345,47	337,53	356,26	367,01	362,08	372,15	395,15
Banskobystrický kraj	241,98	276,04	309,99	331,48	323,81	335,25	349,62	353,07	355,83	368,72	420,93
Prešovský kraj	222,83	247,53	287,54	309,19	327,03	305,47	327,08	327,65	328,33	344,31	359,36
Košický kraj	243,71	269,57	304,87	340,95	331,15	322,07	330,44	333,77	337,33	350,93	393,01

Výdavky domácností

Štruktúru výdavkov domácností prezentuje nasledujúca tabuľka. Najvyššie výdavky domácnosti dlhodobo plynú na stravovanie (70,36 €) a bývanie (cca. 60,39 € na osobu). Vysoký podiel (hlavne v prípade pracujúceho obyvateľstva obce) pripadá na dopravu do zamestnania, keďže, hlavné pracovné trhy sa nachádzajú mimo obce – hlavne v meste Žilina, ale aj Bratislava.

Čisté peňažné výdavky (od r. 2005) v eurách											
	2005	2006	2007	2008	2009	2010	2011	2012	2013	2014	2015

Spolu	248,61	276,92	308,05	335,44	308,49	304,27	325,49	333,12	320,21	322,72	353,24
Potraviny a nealko. nápoje	61,82	64,57	69,46	73,37	70,26	69,81	73,80	78,02	78,05	76,78	70,36
Alkoholické nápoje a tabak	8,19	8,01	8,59	8,79	9,00	10,38	9,25	11,12	10,93	12,03	9,66
Odievanie a obuv	13,27	15,07	16,12	19,20	16,60	16,12	16,49	17,99	17,20	17,72	19,75
Bývanie, voda, eletr., plyn ...	50,86	51,05	59,89	62,43	58,86	57,40	61,07	63,17	59,50	59,76	60,39
Nábytok, bytové vybavenie...	11,40	10,55	15,32	19,28	14,32	16,79	11,88	13,84	12,81	13,53	15,95
Zdravotníctvo	6,55	6,52	8,45	8,48	7,83	9,56	10,93	9,79	9,86	10,71	10,63
Doprava	22,62	23,79	33,14	30,77	25,70	23,97	29,51	30,20	27,79	26,68	44,34
Pošty a telekomunikácie	9,46	13,04	13,93	15,06	14,69	14,74	15,76	16,10	15,27	14,90	16,52
Rekreácia a kultúra	12,28	15,80	18,61	18,05	20,30	22,99	19,91	20,35	19,62	19,98	22,33
Vzdelávanie	1,85	1,32	3,07	1,39	1,08	0,76	1,42	1,74	1,66	1,44	3,43
Hotely, kaviarne a reštaurá...	10,52	14,52	15,30	18,74	18,65	18,42	21,26	22,34	22,35	22,52	19,51
Rozličné tovary a služby	19,18	19,78	22,44	18,13	18,81	16,74	19,63	18,56	17,42	17,35	24,55
Ostatné výdavky	20,61	32,91	23,74	41,75	32,40	26,60	34,58	29,89	27,75	29,31	35,81

Naopak najnižší podiel výdavkov pripadá na vzdelávanie, alkohol, nábytok a zdravotníctvo, čo môže súvisieť aj so zložením obyvateľstva (posun k vyšším vekovým ročníkom). Pomerne vysoké % výdavkov pripadá na rozličné tovary a ostatné výdavky.

1.3.9. Štruktúra ekonomicky aktívneho obyvateľstva

Za ekonomicky aktívne obyvateľstvo sa považujú osoby, ktoré sú v rozhodujúcom okamihu sčítania v pracovnom, členskom, služobnom alebo obdobnom pomere k nejakej organizácii, družstvu, súkromnej osobe alebo inému právnomu subjektu, zamestnávateľa, pomáhajúci, nezamestnaní, osoby samostatne činné, a to bez ohľadu na dĺžku pracovného úväzku. Za ekonomicky aktívnych sa považovali aj osoby na vojenskom cvičení, vo väzbe a vo výkone trestu odňatia slobody – pokiaľ trval ich pracovný pomer, ženy na materskej – rodičovskej dovolenke, ak trval ich pracovný pomer a nezamestnaní. Celkový rozsah ekonomickej aktivity obyvateľstva ovplyvňuje predovšetkým veková štruktúra obyvateľstva – predovšetkým zastúpenie obyvateľstva v produktívnom veku, ako aj zamestnanosť žien.

Ekonomicky aktívne obyvateľstvo podľa štruktúry veku k 2004 a 2014

Vek	2004	2014	rozdiel 2014 -2004	
15-19		247	172	-75
20-24		248	201	-47
25-29		248	242	-6
30-34		234	230	-4
35-39		265	243	-22
40-44		241	209	-32
45-49		215	246	31
50-54		194	238	44
55-59		190	225	35
60-64		182	191	9

Zdroj: ŠÚ SR, DataCubes, 2015

V porovnaní s údajmi za rok 2004, došlo k zníženiu počtu ekonomicky aktívneho obyvateľstva len vo vekovej skupine od 15 do 44 rokov. Možno predpokladať, že trend vo vývoji počtu ekonomicky aktívneho obyvateľstva bude pokračovať aj v súčasnom decéniu. Z hľadiska dochádzky za prácou bolo zamestnaných mimo obce až 1203 obyvateľov. Z hľadiska sektorov bolo najviac obyvateľov zamestnaných v sekundárnom a terciárnom sektore. Sekundárny sektor bol zastúpený počtom 664 obyvateľov.

Ekonomicky aktívne obyvateľstvo

	spolu	odchádzajúci za prácou	prim. sektor	sekund. sektor	terc. sektor	hosp. domácnosti
obec Nesluša	1499	1203	38	664	697	865
Jurdovci	0	0	0	0	0	0

Majtánky	0	0	0	0	0	1
Mičekovci	0	0	0	0	0	1
Nesluša	1494	1199	38	660	697	857
Ostré	4	4	0	3	0	3
Klinkovci	1	0	0	1	0	3

Zdroj: Štatistický úrad SR, SOBD 2011,

1.3.10. Náboženská charakteristika

Nasledujúca tabuľka prezentuje vývoj štruktúry obyvateľstva obce Nesluša podľa vierovyznania v roku 2011. Obec je podľa kritéria vierovyznania značne homogénna. Dominantná časť obyvateľov sa hlásila k rímskokatolíckemu vierovyznaniu (92,75 %). Celkovo 3,90 % obyvateľov je bez vyznania.

Bývajúce obyvateľstvo podľa náboženského vyznania			
Ukazovateľ	SODB 2011	%	
Rímskokatolícke	2928	92,75	
Bez vyznania	123	3,90	
Evanjelická cirkev augsburského vyznania	6	0,19	
Gréckokatolícke	7	0,22	
Apoštolská cirkev	1	0,03	
Ostatné	8	0,25	
Nezistené	126	3,99	

Zdroj: www.statistics.sk

Pri 3,99 % obyvateľov nebolo zistené vierovyznanie. V malom zastúpení sú obyvatelia gréckokatolíckeho a evanjelického vierovyznania.

1.4. Vzdelanie a zamestnanosť

1.4.1. Vzdelanostná štruktúra obyvateľstva

V obci Nesluša majú najvyšší podiel vo vzdelanostnej štruktúre obyvateľstva občania so základným vzdelaním – 19,83 %. Obyvatelia s úplným stredným odborným vzdelaním boli zastúpení 18,06 % a bez školského vzdelania (17,07 %). Obyvatelia bez vzdelania pripadali hlavne na školopovinné deti a deti predškolského veku. Obyvatelia so základným vzdelaním tvorili skupinu s počtom 19,83 osôb a obyvatelia s vysokoškolským vzdelaním II. stupňa tvorili 5,67 %.

Podrobná vzdelanostná štruktúra obyvateľov obce v roku 2012			
Vek	abs.	%	
úplné stredné odborné (s maturitou)	570	18,06	
vysokoškolské magisterské, inžinierske, doktorské	179	5,67	
bez školského vzdelania	539	17,07	
učňovské (bez maturity)	495	15,68	
základné	626	19,83	
stredné odborné (bez maturity)	360	11,40	
úplné stredné všeobecné	107	3,39	
nezistené	94	2,98	
úplné stredné učňovské (s maturitou)	120	3,80	
vysokoškolské bakalárske	72	2,28	
vyššie odborné vzdelanie	25	0,79	
doktorandské	12	0,38	

Zdroj: statistics.sk, 10.9.2015

Z hľadiska uplatnenia sa obyvateľstva na trhu práce má uvedená vzdelanostná štruktúra relatívne pozitívny pomer. Z hľadiska ďalšieho vývoja je potrebné v obci ďalej zvyšovať počet obyvateľov s vysokoškolským vzdelaním a úplným stredným vzdelaním. Vývoj vzdelanostnej štruktúry ekonomicky

aktívneho obyvateľstva sa v sledovanom období vyvíjal smerom k znižovaniu počtu obyvateľov s nižším stredným vzdelaním. Vývoj vzdelanostnej štruktúry sa v sledovanom období vyvíjal smerom k zvyšovaniu počtu obyvateľov s vysokoškolským vzdelaním a úplným stredným vzdelaním.

1.4.2. Vzdelanostná štruktúra rómskeho etnika

Vzdelanostná štruktúra rómskeho obyvateľstva kopíruje celoslovenské štatistiky. Vzdelanosť je hlavným problémom nielen z hľadiska prístupu na trh práce, ale aj z hľadiska spôsobu života, stravovania, hygieny a páchania trestnej činnosti.

Dominantná časť obyvateľov rómskeho etnika má ukončené len základné vzdelanie. Druhou najpočetnejšou skupinou sú obyvatelia bez vzdelania. Uvedené skupiny sa vyznačujú nulovou kvalifikáciou častokrát bez schopnosti čítať a písať. Z hľadiska pracovného zaradenia sú schopní vykonávať len hrubú manuálnu prácu, väčšinou sezónnu. Mnohí obyvatelia v tejto skupine nedisponujú ani pracovnými návykmi a s tým súvisiacou pravidelnosťou, zodpovednosťou. Z hľadiska času sa situácia ešte zhoršuje a je potrebné prijať prísnejšie opatrenia hlavne z úrovne štátu.

1.4.3. Štruktúra zamestnanosti v obci

Najširšia ponuka pracovných príležitostí je orientovaná na hospodársku základňu – prevádzky v krajskom meste Žilina. V súčasnosti v rozhodujúcej miere ovplyvňujú trh práce v obci veľké, malé ale aj stredné podnikateľské subjekty a živnostníci, ktorí sú zameraní na všetky činnosti hospodárstva, či už vo výrobe priemyselnej, poľnohospodárskej, stavebníctve, obchodovaní, v službách. Významným vývojovo novým zdrojom pracovných príležitostí sa predpokladá sektor obchodu a služieb, najmä cestovného ruchu – v súčasnosti nie sú v dostatočnej miere využité prírodné danosti. Bez nových vonkajších impulzov nie je možné očakávať pozitívne zmeny a zvyšovanie zamestnanosti obyvateľov priamo v obci. V obci sú obyvatelia zamestnaní hlavne v malých výrobných rodinných prevádzkach a v službách. Vzhľadom na veľkosť obce je aj napriek tomu pracovný trh obmedzený.

ok. K. N. Mesto	2009	2010	2011	2012	2013	2014
Poľnohospodárstvo, lesníctvo ...	0,6	0,5	0,5	0,6	0,6	0,6
Priemysel spolu	39,6	61,7	61,9	63,5	64,3	65,7
Priemyselná výroba	35,1	59,1	60,5	62,0	62,1	63,7
Dodávka elektriny, plynu, pa...	3,9	2,2	1,1	1,2	1,4	1,6
Dodávka vody; čistenie a odvod...	0,6	0,4	0,4	0,4	0,4	0,4
Stavebníctvo	4,4	3,8	3,1	1,8	2,1	0,8
Veľkoobchod a maloobchod; op...	16,4	11,3	14,0	12,5	10,4	11,0
Doprava a skladovanie	1,6	1,0	0,8	0,9	2,4	2,1
Ubytovacie a stravovacie služby	5,1	1,4	2,5	3,5	3,6	3,1
Finančné a poisťovacie činnosti	0,6	0,3	0,2	0,2	0,3	0,3
Činnosti v oblasti nehnuteľností	0,6	0,4	0,2	0,2	0,2	0,2
Administratívne a podporné služby	3,9	2,7	2,9	1,7	1,4	1,0
Verejná správa a obrana; povin...	6,3	4,6	3,4	4,6	3,8	3,6
Vzdelávanie	16,5	11,4	9,1	9,1	9,1	8,3
Zdravotníctvo a sociálna pomoc	2,7	1,0	1,0	1,0	1,1	1,0
Umenie, zábava a rekreácia	0,2	0,1	0,2	0,1	0,1	0,3
Ostatné činnosti	2,0	1,5	1,3	1,4	1,4	1,4

Zdroj: DataCubes, ŠÚ SR, 2015,

V primárnom sektore sú zastúpené podnikateľské subjekty poľnohospodárskej výroby, kde okrem súkromne hospodáriacich roľníkov sa jej venujú poľnohospodárske organizácie. Pracovné príležitosti v obci sú prevažne v lesníctve, výrobe, doprave a komerčných službách, ktoré sa po reštrukturalizácii budú rozmáhať.

Z hľadiska dochádzky za prácou bolo zamestnaných mimo obce až 1203 obyvateľov (80,25 %). Z hľadiska sektorov bolo najviac obyvateľov zamestnaných v sekundárnom a terciárnom sektore. Sekundárny sektor bol zastúpený počtom 664 obyvateľov.

Ekonomicky aktívne obyvateľstvo						
	spolu	odchádzajúci za prácou	prim. sektor	sekund. sektor	terc. sektor	hosp. domácnosti
obec Nesluša	1499	1203	38	664	697	865
Jurdovci	0	0	0	0	0	0
Majtánky	0	0	0	0	0	1
Mičekovci	0	0	0	0	0	1
Nesluša	1494	1199	38	660	697	857
Ostré	4	4	0	3	0	3
Klinkovci	1	0	0	1	0	3

Zdroj: Štatistický úrad SR, SOBD 2011,

Vývoj zamestnanosti v obci Nesluša je ovplyvnený zmenami vlastníckych vzťahov a reštrukturalizácie hospodárstva najmä v okresnom meste Kysucké N.Mesto a meste Žilina.

1.5. Nezamestnanosť, príčiny, dôsledky, prognózy

1.5.1. Vývoj nezamestnanosti

Od roku 1989 sa na vývoji zamestnanosti začalo výrazne prejavovať spomalenie dynamiky hospodárskeho rastu. Obnova tvorby pracovných miest a zrýchlenie dynamiky sa prejavilo koncom 90 tých rokov minulého storočia. V súčasnosti pre celú ekonomiku je charakteristická vysoká miera nezamestnanosti a nízka tvorba nových pracovných miest. Svetová hospodárska kríza ovplyvnila nezamestnanosť v celej SR. Vývoj nezamestnanosti vo všeobecnosti zaznamenával až do roku 2008 klesajúci trend.

Nasledujúca tabuľka prezentuje počet nezamestnaných v obci. V roku 2014 bolo v obci evidovaných 271 nezamestnaných. Miera nezamestnanosti v obci dosiahla hodnotu 12,4 %.

Nezamestnaní v obci											
	2004	2005	2006	2007	2008	2009	2010	2011	2012	2013	2014
Nesluša	266	227	189	143	121	218	219	208	259	268	271
z toho ženy	154	145	103	80	67	109	93	90	104	111	118
Produktívny vek	2163	2194	2245	2246	2259	2249	2247	2190	2202	2190	2190
Miera nezamestnanosti	12,3	10,3	8,4	6,4	5,4	9,7	9,7	9,5	11,8	12,2	12,4

Zdroj: 20.11.2015, DataCubes, ŠÚ SR, 2015

Relatívny počet evidovaných nezamestnaných obyvateľov v regióne prezentuje nasledujúca tabuľka.

Miera evidovanej nezamestnanosti podľa územie, pohlavie a rok v %											
	2004	2005	2006	2007	2008	2009	2010	2011	2012	2013	2014
Slovenská republika	13,07	11,36	9,40	7,99	8,39	12,66	12,46	13,59	14,44	13,50	12,29
Žilinský kraj	11,12	9,33	7,03	5,55	6,20	10,89	10,86	11,91	12,79	12,51	10,91
Okres Kysucké N.Mesto	13,11	12,07	9,13	7,26	8,06	13,42	12,23	13,09	15,14	14,23	12,28
Muži	9,71	8,64	6,31	5,70	6,63	12,07	10,99	11,90	13,83	13,28	11,75
Ženy	17,76	16,37	12,86	9,34	9,99	15,32	14,01	14,74	17,04	15,53	13,00

Zdroj: ÚPSVAR, 2004-2014

Vyššia miera evidovanej nezamestnanosti bola v prípade ženskej populácie. V roku 2014 dosiahla úroveň 13 %. Najvyššiu úroveň dosiahla v roku 2004 (17,76 %).

1.5.2. Veková štruktúra nezamestnaných

Najväčší počet nezamestnaných obyvateľov pripadal na skupinu vo veku od 35-49 a rizikóvu skupinu nad 50 rokov. V tejto skupine podiel pomaly narastá. K znižovaniu podielu dochádza v prípade skupiny od 35 do 49 rokov, kedy do roku 2014 klesol podiel na 33,9 %.

Počet uchádzačov o zamestnanie podľa veku v %											
Okr. K. N.Mesto	2004	2005	2006	2007	2008	2009	2010	2011	2012	2013	2014
15-24	16,8	15,6	13,3	13,2	17,7	18,7	17,1	17,9	18,7	17,9	17,5
25-34	23,5	22,2	22,9	20,3	19,5	20,1	21,8	21,9	23,6	22,3	22,2
35-49	39,7	39,9	38,7	36,2	34,0	32,9	32,6	33,4	34,0	34,4	33,9
50 a viac	20,0	22,3	25,1	30,3	28,8	28,3	28,5	26,8	23,8	25,3	26,4

Zdroj: 20.11.2015, DataCubes, ŠÚ SR, 2015

1.5.3. Vzdelanostná štruktúra nezamestnaných

Vychádzajúc z ponuky (voľných pracovných miest) VPM na trhu práce regiónu sú najrizikovejšou skupinou občania s nízkym stupňom vzdelania v kombinácii s dlhodobou evidenciou. Záujem nie je ani o vytváranie pracovných príležitostí pre občanov so zdravotným postihnutím, ponuky (voľných pracovných miest) VPM pre túto kategóriu sa v evidencii takmer nevyskytujú (Šed'ová, M., s.23-24, 2010). Nasledujúca tabuľka prezentuje vývoj nezamestnanosti podľa vzdelanostnej štruktúry uchádzačov. Najväčšou skupinou je skupina obyvateľov s nižším stredným vzdelaním a úplným stredným odborným vzdelaním.

Vzdelanostná štruktúra nezamestnaných v %											
	2004	2005	2006	2007	2008	2009	2010	2011	2012	2013	2014
Zákl. a bez vzdel.	17,3	18,9	15,5	23,8	20,1	13,0	9,9	6,7	9,0	7,6	8,9
Nižšie stredné	44,6	45,1	47,0	39,3	42,9	43,5	45,4	41,9	48,1	47,9	44,8
Úplné stredné	34,4	30,4	31,5	30,1	30,9	36,2	37,0	40,7	33,3	34,1	37,2
Vysokoškolské	4,0	5,8	6,1	7,4	5,8	7,3	7,8	10,7	9,4	10,4	9,3

Zdroj: 20.11.2015, DataCubes, ŠÚ SR, 2015

Obyvatelia so základným vzdelaním sa podieľali na nezamestnanosti 8,9 %. Pri súčasnej situácii na trhu práce regiónu je problematické vytvoriť pracovné miesta pre túto kategóriu, nakoľko zamestnávateľia zväčša požadujú kvalifikovanejšiu a vzdelanejšiu pracovnú silu. Medzi nižším vzdelaním, chýbajúcou kvalifikáciou a vylúčením z trhu práce je jednoznačná súvislosť, nakoľko vyššia úroveň vzdelania rozširuje možnosti na trhu práce. V tejto kategórii nemožno prehliadnuť rómske etnikum s vysokou nezamestnanosťou, nízkou vzdelanostnou úrovňou (Šed'ová, M., s.30, 2010). Za rizikóvu skupinu (uchádzačov o zamestnanie) UoZ najťažšie umiestniteľnú na trhu práce regiónu možno označiť dlhodobo evidovaných (uchádzačov o zamestnanie) UoZ s nízkym stupňom vzdelania, pričom v rámci tejto skupiny sú zvlášť ohrozené ženy so základným resp. neukončeným základným vzdelaním.

1.5.4. Dĺžka evidencie

Významným ukazovateľom na trhu práce je doba evidencie nezamestnaných obyvateľov. Dve najväčšie skupiny tvorili nezamestnaní s dĺžkou evidencie do 3 mesiacov a v skupine nad 12 mesiacov. Z nej je najpočetnejšou skupinou skupina nezamestnaných od 13 do 18 mesiacov. Negatívom je zvyšovanie počtu obyvateľov práve dlhodobo nezamestnaných nad 24 mesiacov, ktorí strácajú pracovné návyky. Z hľadiska dosiahnutého vzdelania tvorili najväčšiu skupinu obyvateľov s nižším stredným vzdelaním a úplným stredným odborným vzdelaním.

1.5.5. Verejné služby zamestnanosti

Na zabezpečovanie práva občanov na zamestnanie je zriadený Úrad práce, sociálnych vecí a rodiny (ÚPSVaR) ako orgán špecializovanej štátnej správy, ktorý v rozsahu svojej pôsobnosti, ako jeden

z viacerých subjektov vykonáva politiku zamestnanosti. Úrad práce, sociálnych vecí a rodiny (ÚPSVaR) je hlavnou inštitúciou realizujúcou politiku trhu práce, čo je systém podpory a pomoci občanom pri ich začleňovaní na pracovné miesta na trhu práce formou sprostredkovania zamestnania, poskytovania poradenstva, prispôsobovaním profesijnej štruktúry nezamestnaných a zamestnancov pomocou rekvalifikácií, podporovanie vytváranie nových pracovných miest zamestnávateľmi pomocou poskytovania príspevkov v rámci aktívnej politiky trhu práce. Obec spolupracuje pri realizácii aktívnej politiky trhu práce (AFTP). Obec spolupracuje s UPSVR K.n.Mesto.

1.5.6. Aktivačná činnosť

Obec v oblasti aktívnej politiky zamestnanosti dočasne zamestnáva nezamestnaných občanov v rámci aktivačných prác. V prevažnej miere výkon týchto pracovných činností zahŕňa údržbu verejných priestranstiev. Nasledujúca tabuľka prezentuje počty aktivačných pracovníkov v okrese k decembru roka.

Aktivačné príspevky												
o. K.n.Mesto	A1a	A1b	A1c	A2a	A2b	A2c1	A2c2	A2c3	A3a	A3b	A4	
2011	0	0	0	7	0	107	18	1	51	4	0	
2012	0	0	1	10	0	116	23	1	14	1	0	
2013	0	0	0	9	0	116	23	0	26	7	0	
2014	0	0	0	3	0	159	0	0	0	0	0	
2015	0	0	0	1	5	96	1	0	0	0	0	

Zdroj: ÚPSVaR, 2015

A1a – pre občana, ktorý je zamestnaný a zvyšuje si kvalifikáciu formou štúdia popri zamestnaní (§12 ods.3 písm.a)

A1b - AP pre občana, ktorý je zamestnaný a zúčastňuje sa na rekvalifikácii (§12 ods.3 písm.b)

A1c - AP pre občana, ktorý je zamestnaný a zúčastňuje sa MOS alebo dobrovoľných prác (§12 ods.3 písm.c)

A2a - AP pre občana, ktorý je v evidencii UoZ a zvyšuje si kvalifikáciu formou štúdia popri zam (§12 ods.4 písm.a)

A2b - AP pre občana, ktorý je v evid. uchádzačov o zamestnanie a zúčastňuje sa na rekvalifik. (§12 ods.4 písm.b)

A2c - AP pre občana, ktorý je v evidencii o uchádzačov o zamestnanie a zúčastňuje sa na MOS (§12 ods.4 písm.c)

A3a - AP pre občana, ktorý bol dlhodobo nezamestnaný a zamestnal sa (§12 ods.9)

A3b - AP pre občana, ktorý bol dlhodobo nezamestnaný a začal vykonávať SZČ (§12 ods.10)

A4 - AP pre občana v HN, ak študuje na str. alebo vysokej škole a vypláca sa mu rodičovský prís. (§12 ods.5)

1.6. Sociálna charakteristika obyvateľstva

1.6.1. ŤZP občania

Za občana s ťažkým zdravotným postihnutím sa považuje občan, ktorého miera funkčnej poruchy je najmenej 40%. Telesne a zdravotne postihnutý jedinec je jedinec s chybou pohybového a oporného ústrojenstva alebo poškodením nervového ústrojenstva, ak sa prejavuje porušenou hybnosťou a jedinec v stave choroby alebo zdravotného oslabenia. Mentálna retardácia je multidimenzionálny fenomén, ktorý postihuje prekrývajúco medicínske, psychologické, pedagogické a sociálne kvality, funkcie správanie sa postihnutého človeka od narodenia po smrť. Nasledujúca tabuľka prezentuje vývoj počtu ochranných príspevkov (ZP a iných) od roku 2011 ku koncu roka.

Ochranné príspevky													
o. K.n.Mesto	O1	O2	O3	O4	O5	O6	O6a	O6b	O6c	O7	OD1	OT	
2011	152	20	1	2	18	71	0	0	0	0	0	0	
2012	114	21	3	1	11	64	0	0	0	0	0	0	
2013	89	16	3	1	19	0	47	0	2	1	0	0	
2014	44	15	1	1	20	0	89	0	9	0	3	8	
2015	30	16	1	1	16	0	39	0	2	1	3	1	

Zdroj: ÚPSVaR, 2015

O1 - ochranný príspevok pre fyz. osobu, ktorá dosiahla vek potrebný na nárok na starobný dôchodok (§7 písm. a)

O2 - ochranný príspevok pre fyz. osobu, ktorá je invalidná z dôvodu poklesu schopnosti vykonávať zárobkovú činnosť o viac ako 70 % (§7 písm. b)

O3 - ochranný príspevok pre fyz. osobu, ktorá je osamelým občanom, ktorý sa osobne, celodenne a riadne stará o dieťa do 31 týždňov veku dieťaťa (§7 písm. d)

- O4 - ochranný príspevok pre fyz. osobu, ktorá sa osobne, každodenne a riadne stará o dieťa s ťažkým zdravotným postihnutím odkázanú na opatrovanie (§7 písm. e)
- O5 - ochranný príspevok pre fyz. osobu, ktorá sa osobne, každodenne a riadne stará o občana s ťažkým zdravotným postihnutím odkázanú na opatrovanie (§7 písm. ..
- O6, O6a, O6b, O6c - ochranný príspevok pre fyz. osobu, ktorá má nepriaznivý zdravotný stav, za ktorý sa na účely tohto zákona považuje choroba, úraz alebo
- O7 - ochranný príspevok pre fyz. osobu, ktorá sa zúčastňuje na resocializačných programoch v resocializačnom stredisku pobytovou formou, v rámci ktorých si ...
- OD1 - Ochranný príspevok pre rodičov dieťaťa do 1 roku veku (§11 ods.2 písm.c2)
- OT - Ochranný príspevok pre tehotnú ženu (§11 ods.2 písm.c1)

Každé zdravotné postihnutie s trvalými následkami vyžaduje komplexný prístup zameraný nielen na úpravu postihnutých fyziologických funkcií, ale aj na úpravu psychosociálnych funkcií s cieľom integrácie postihnutej osoby do bežných spoločenských štruktúr. Model komplexnej rehabilitačnej starostlivosti vyžaduje skúsených odborníkov v rehabilitačnej medicíne - lekárov, fyzioterapeutov, rehabilitačných pracovníkov, psychológov, logopédov, ale aj sociálnych pracovníkov, orientovaných v problematike dlhodobej sociálno - rehabilitačnej starostlivosti (<http://www.nrozp.sk/index.php/soc-rehabilitacia>, 10.7.2011).

Úloha Úradu práce, sociálnych vecí a rodiny

V tejto súvislosti Oddelenia posudkových činností úradov práce, sociálnych vecí a rodiny a v druhom stupni Ústredie práce, sociálnych vecí a rodiny posudzujú občana na účely: peňažných príspevkov na kompenzáciu, preukazu fyzickej osoby s ťažkým zdravotným postihnutím a parkovacieho preukazu. Posudková činnosť zahŕňa lekársku posudkovú činnosť a sociálnu posudkovú činnosť (http://www.upsvar.sk/socialne-veci-a-rodina/tazko-zdravotne-postihnuty/posudkova-cinnost/oblasti-posudkovej-cinnosti.html?page_id=1216, 10.1.2012).

1.6.2. Opatrovaní

Opatrovaní sú občania odkázaní na opatrovateľskú službu. Opatrovateľská služba je určená občanom, ktorí sú podľa posudku príslušného orgánu odkázaní na pomoc druhej osoby pri zabezpečení životných úkonov, ak týmto občanom nemôže pomoc zabezpečiť rodina. Obec Nesluša poskytuje občanom opatrovateľskú službu podľa zákona NR SR č. 448/2008 Z.z. o sociálnych službách v znení neskorších predpisov, opatrovateľskú službu občanom obce. Je to terénna forma sociálnej služby v prirodzenom domácom prostredí občana, ktorý je odkázaný na pomoc inej fyzickej osoby. Opatrovateľská služba sa poskytuje občanovi s trvalým pobytom v Nesluši, v jeho domácnosti.

Sociálna služba sa poskytuje formou úkonov, ktoré opatrovateľky vykonávajú v domácnosti občana. Sú to úkony ako napr.

- sebaobslužné úkony – bežné úkony osobnej hygieny, kúpeľ,
- starostlivosť o domácnosť – nákup, jednoduché úkony spojené so starostlivosťou o domácnosť,
- príprava jedla, donáška obeda do domu,
- bežné upratovanie v domácnosti,
- starostlivosť o bielizeň,
- donáška uhlia, dreva,
- sprievod na lekárske vyšetrenie, vybavenie úradných záležitostí,
- dohľad.

Prijímateľ sociálnej služby (občan) platí úhradu za poskytnutú sociálnu službu podľa príjmu a majetku. Výška úhrady za opatrovateľskú službu, poskytnutú občanovi v jednotlivých mesiacoch sa počíta na základe skutočne poskytnutých úkonov.

Súčasťou opatrovateľskej služby nie je zdravotnícka starostlivosť v zmysle z. č. 355 / 2007 Z. z. Zákon o ochrane, podpore a rozvoji verejného zdravia a o zmene a doplnení niektorých zákonov (v znení č. 140/2008 Z. z., 461/2008 Z. z., 540/2008 Z. z., 170/2009 Z. z., 67/2010 Z. z., 131/2010 Z. z., 132/2010 Z. z., 136/2010 Z. z., 172/2011 Z. z., 470/2011 Z. z., 306/2012 Z. z., 74/2013 Z. z., 153/2013 Z. z., 204/2014 Z. z.). Zdravotnícke úkony môžu poskytovať len štátne a neštátne zdravotnícke zariadenia.

1.6.3. Osoby v kríze

V súčasnosti obec nemá azylové ubytovanie. Osoby vyžadujúce azylové ubytovanie predstavujú špecifickú skupinu, ktorá je postihnutá rôznymi životnými situáciami v súvislosti s trestnou činnosťou, domácim násilím, alkoholizmom, prípadne drogovou závislosťou. Týka sa teda prepustencov z výkonu trestu, ľudí bez domova, osoby závislé na drogách a alkohole, týrané osoby, osamelí rodičia s deťmi bez prístrešia, atď..

V obci môžu vyžadovať azylové ubytovanie hlavne osoby, ktoré sú vystavené domácemu násiliu v súvislosti s alkoholizmom, prípadne drogovou závislosťou.

1.6.4. Poberatelia dávok v hmotnej núdzi (DHN)

Hmotná núdza je stav, keď príjem občana a fyzických osôb, ktoré sa s občanom spoločne posudzujú, nedosahuje životné minimum a občan a fyzické osoby, ktoré sa s ním spoločne posudzujú, si príjem nemôžu zabezpečiť alebo zvýšiť vlastným pričinením. Nasledujúca tabuľka prezentuje vývoj počtu poberateľov dávok v okrese K.n.Mesto (k decembru roka).

Počet poberateľov vybraných sociálnych dávok podľa regiónov							
o. K.n.Mesto	PHN a PkD	PHN - UoZ	PnD	RP	PPnaK	PPnaO	
2011	948	0	4 616	876	1 013	480	
2012	965	756	4 503	883	1 027	466	
2013	994	799	4 468	891	1 022	441	
2014	729	604	4 431	867	1 041	430	
2015	490	380	4 348	856	1 008	425	

Zdroj: ÚPSVaR, 2015

PHN a PkD - pomoc v hmotnej núdzi a príspevky k dávke

PHN - UoZ - pomoc v hmotnej núdzi - dávka a príspevky pre uchádzačov o zamestnanie

PPnaK - peňažné príspevky na kompenzáciu pre ťažko zdravotne postihnutých občanov

PnD - prídavok na dieťa

RP - rodičovský príspevok

PPnaO - peňažné príspevky na opatrovanie

Celková výška vyplatených dávok je prezentovaná v nasledujúcej tabuľke.

Čerpanie FP v eurách							
o. K.n.Mesto	PHN a PkD	PHN - UoZ	PnD	RP	PPnaK	PPnaO	
2011	87 938	0	168 575	173 722	54 544	66 506	
2012	93 987	84 088	168 780	172 073	56 103	65 466	
2013	97 467	87 436	171 009	177 633	46 186	61 117	
2014	76 787	68 421	171 555	175 775	49 368	57 739	
2015	48 585	41 175	168 579	173 571	42 287	55 141	

Zdroj: ÚPSVaR, 2015

PHN a PkD - pomoc v hmotnej núdzi a príspevky k dávke

PHN - UoZ - pomoc v hmotnej núdzi - dávka a príspevky pre uchádzačov o zamestnanie

PPnaK - peňažné príspevky na kompenzáciu pre ťažko zdravotne postihnutých občanov

PnD - prídavok na dieťa

RP - rodičovský príspevok

PPnaO - peňažné príspevky na opatrovanie

Posledná tabuľka prezentuje vývoj vyplatených ochranných príspevkov v okrese. Ich vývoj je rovnomerný s klesajúcim trendom u všetkých skupín ochranných príspevkov.

Ostatné príspevky a dávky									
o. K.n.Mesto	Ba, Bb	Ba1,Bb	Ba2,Bb	Ba3,Bb	Bc	T	DRD	DPPD	
2011	337	0	0	0	141	4	12	139	
2012	356	0	0	0	104	4	0	179	
2013	9	277	78	20	78	5	14	178	
2014	0	268	61	0	0	0	0	148	

2015	0	182	51	0	0	0	68	114
Zdroj: ÚPSVaR, 2015	337	0	0	0	141	4	12	139

ZSn - príspevok na zdravotnú starostlivosť

Ba a Bb - príspevok na bývanie vlastníkovi bytu, rod.domu, ktorý uhrádza náklady spojené s bývaním (§ 13 ods.3 písm.a,b)

Ba1,Bb - Občan v hmotnej núdzi je vlastníkom bytu, alebo vlastníkom rodinného domu.

Ba2,Bb - Občan v hmotnej núdzi je nájomcom bytu, alebo nájomcom rodinného domu, alebo nájomcom obytnej miestnosti v zariadení určenom na trvalé bývanie.

Ba3,Bb - Občan v hmotnej núdzi má doživotné právo užívania.

Bc - príspevok na bývanie pre poberateľa seniorovej dávky, ktorý dovŕšil 62 rokov veku (§ 13 ods.7)

DRD - dávka rodičom dieťaťa do 1 roku veku (§ 10 ods.5)

T - dávka tehotnej žene (§ 10 ods.3)

DPPD - dávka pre dieťa plniace si povinnú školskú dochádzku (§ 10, ods.9)

V obci Nesluša významná skupina poberateľov dávok v hmotnej núdzi spadá do sociálne ohrozenej skupiny. V dôsledku slabých pracovných návykov si táto skupina vyžaduje osobitný prístup založený na väčšom motivovaní.

1.6.5. Rodinné prídavky – osobitný príjemca

Obec Nesluša je osobitným príjemcom rodinných prídavkov na deti, ktoré zanedbávajú povinnú školskú dochádzku v zmysle § 12, ods.2 zákona č. 600/2003 Z.z. o prídavku na dieťa a a o zmene a doplnení zákona č. 461/2003 Z.z. o sociálnom poistení v znení neskorších zmien a doplnkov. Na základe zoznamu poberateľov prídavku na dieťa Úrad práce, sociálnych vecí a rodiny (ÚPSVaR) zasiela mestu mesačne zoznam poberateľov prídavku na dieťa, ktorým deti zanedbávajú povinnú školskú dochádzku a obec vypláca prídavky na jedno dieťa v sume 23,52 € mesačne (od 1.januára 2014). Obec Nesluša zriadilo osobitný účet rodinných prídavkov v banke, kde úrad zasiela rodinné prídavky. Obec Nesluša pravidelne mesačne zasiela úradu správu o spôsobe použitia prídavkov. Zákon č. 600/2003 Z. z. prídavku na dieťa a príspevku k prídavku na dieťa v § 18 ods. 1, ustanovuje, aby v prípade, ak rodič dieťaťa, resp. osoba, ktorej je dieťa zverené do náhradnej rodinnej starostlivosti nevyužíva prídavok na dieťa a príspevok k prídavku na dieťa na výchovu a výživu dieťaťa, okresný Úrad práce, sociálnych vecí a rodiny zastavil výplatu a poukazoval tieto dávky ďalšej oprávnenej osobe alebo obci. Zákomom č. 658/2002 Z. z. sa doplnil dôvod na zastavenie výplaty prídavku na dieťa oprávnenej osobe aj v prípade, ak dieťa zanedbáva plnenie povinnej školskej dochádzky a presunula sa účinnosť tohto paragrafu už od 1. januára 2003. Neprítomnosť žiaka v škole ospravedlňuje jeho zákonný zástupca, ale najviac 5 dní po sebe nasledujúcich dní. Ak neprítomnosť žiaka v škole trvá viac ako 5 dní po sebe nasledujúcich dní, vyžaduje si vždy lekárske potvrdenie o chorobe žiaka alebo iný úradný doklad potvrdzujúci odôvodnenosť žiakovej neprítomnosti. Pod zanedbávaním povinnej školskej dochádzky na účely zastavenia prídavku na dieťa rodičovi sa rozumie stav, keď dieťa má neospravedlnenú neúčast' na vyučovaní v kalendárnom mesiaci viac ako 15 vyučovacích hodín. Škola oznámi zanedbávanie povinnej školskej dochádzky dieťaťa Úradu práce, sociálnych vecí a rodiny – pracovisko Nesluša, v ktorom má rodič dieťaťa trvalý pobyt. Toto oznámenie škola zašle do troch pracovných dní po skončení kalendárneho mesiaca. Kópiu tohto oznámenia zašle škola aj Úrad práce, sociálnych vecí a rodiny (ÚPSVaR), odboru sociálnych vecí podľa miesta trvalého pobytu rodiča. Úrad práce, sociálnych vecí a rodiny (ÚPSVaR) vydá rozhodnutie o zastavení.

1.7. Analýza verejných sociálnych služieb

1.7.1. Sociálne služby

Sociálne služby sa poskytujú v zariadeniach sociálnych služieb, ktorých zriaďovateľmi je obec, VÚC, fyzické a právnické osoby, a ostatné orgány miestnej štátnej správy a samosprávy. Zákon č. 448/2008 Z. z. o sociálnych službách a o zmene a doplnení zákona č. 455/1991 Zb. o živnostenskom podnikaní (živnostenský zákon) v znení neskorších predpisov v znení zákona č. 317/2009 Z. z., nález Ústavného súdu Slovenskej republiky č. 332/2010 Z. z., zákona č. 551/2010 Z. z., zákona č. 50/2012 Z. z., zákona č. 185/2012 Z. z., zákona č. 413/2012 Z. z., zákona č. 485/2013 Z. z., zákona č. 185/2014 Z. z., zákona č. 219/2014 Z. z. a zákona č. 376/2014 Z. z. [345/2015 Z. z.](#), [91/2016 Z. z.](#), [125/2016 Z. z.](#),

[40/2017 Z. z.](#), [331/2017 Z. z.](#), [331/2017 Z. z.](#), [351/2017 Z. z.](#)) vymedzuje paletu poskytovaných sociálnych služieb obyvateľom obce Nesluša.

Na dolnom konci obce sa nachádza **dom opatrovateľskej služby**. Je v pôsobnosti obce Nesluša. V zariadení je umiestnených 10 osôb so stupňom odkázanosti 1-4. V blízkosti zariadenia sú voľné plochy, ktoré v prípade potreby umožňujú dostavbu súčasného zariadenia. Obec uvažuje o vybudovaní zariadenia pre seniorov v objekte ZŠ Horná. Ostatné sociálne služby bude riešiť obec podľa vzniknutých potrieb (ÚPO, 2014, s.26). Klienti sú ubytovaní v dvoch jednoposteľových a štyroch dvojposteľových izbách so základným vybavením. Kapacita zariadenia je 10 klientov. Klienti zariadenia majú možnosť tráviť svoj voľný čas v budove zariadenia v spoločenskej miestnosti vybavenej TV-prijímačom, pri spoločenských hrách, čítaním kníh podľa vlastného výberu alebo ručných prácach, posedením v altánku, prechádzkami. Klientom je poskytované zaopatrenie – pomoc pri konzumácii jedál, hygiene, pranie osobnej a posteľnej bielizne, jej údržba a žehlenie, upratovanie, doprovody pri lekárskejších vyšetreniach, sociálne poradenstvo. Uvedené služby zabezpečuje personál zariadenia v počte 7 pracovníkov v nepretržitej prevádzke. Zariadenie funguje na báze rodinného typu. Miestnosť je upravená aj ako miesto konzumácie stravy a k organizácií spoločenských posedení. Stravu zabezpečuje podľa požiadaviek klienta a z dennej ponuky ZpS a DSS Stúrová Kys. Novej Mesto. / ceny sú stanovené v súlade s VZN obce v zmysle všeobecných stravných jednotiek DOS. Ďalej ponúkame i možnosť denného stacionáru, týždenný ev. celoročný pobyt pre klientov stupeň odkázanosti I. – IV (<http://www.neslusa.sk/organizacie-a-spolky/itemlist/category/122-dom-opatrovateľskej-sluzby>).

Nasledujúca tabuľka prezentuje kapacitu a dostupnosť sociálnych služieb v okrese Kysucké N.Mesto.

Sociálne zariadenia podľa typ ukazovateľa, rok a územie											
Okres Kysucké N.Mesto	2004	2005	2006	2007	2008	2009	2010	2011	2012	2013	2014
Počet zariadení	3	6	3	3	5	6	7	11	8	8	7
Počet miest k 31.12 spolu	143	149	154	167	227	234	241	278	316	282	269
P.m. v. DD	83	83	85	92	147	0	0	0	0	0	0
P.m. v penziónoch	0	0	0	0	0	0	0	0	0	0	0
P.m. v DSS pre postih dosp.	43	61	60	64	70	69	94	182	177	198	192
P.m. v DSS pre postih deti	17	5	9	11	10	14	12	14	35	35	35
P.m. v zariad. pre seniorov	0	0	0	0	0	151	115	62	84	39	31

Zdroj: ŠÚ SR, DataCubes, 2015

Trendy

Sociálne služby pomáhajú v kritických situáciách jednotlivcom, rodinám alebo určitým skupinám občanov zvládnuť starostlivosť o seba alebo o domácnosť a podporujú tak pozitívnu spoločenskú atmosféru v komunite. Význam sociálnych služieb nie je dôležitý len vzhľadom na množstvo ľudí, ktoré ich potrebujú, ale hlavne preto, že bez ich pôsobenia by časť občanov nemala možnosť podieľať sa na spoločenskom živote, nebolo by možné uplatnenie ich ľudských a občianskych práv a dochádzalo by k ich sociálnemu vylúčeniu. Programové vyhlásenie vlády (ďalej len PVV) na roky 2010-2014 z augusta 2010 s hlavným odkazom Občianska zodpovednosť a spolupráca. V sociálnej oblasti sa vláda sústreďuje na podporu životnej úrovne obyvateľstva, a to aj v komplikovanej situácii prebiehajúcej hospodárskej krízy. Vláda SR nebude kopírovať sociálno-ekonomický model žiadnej inej krajiny, ale bude hľadať inšpiráciu v tých krajinách, ktoré dokázali v konkrétnych oblastiach rýchle a dlhodobé udržateľné úspechy. Vláda SR považuje za kľúčové vytvárať podmienky na zvyšovanie kvality života ľudí. Systém sociálnych služieb na Slovensku neprešiel po roku 1990 radikálnou zmenou. Politika všetkých doterajších vlád sa orientovala prevažne na udržanie prevládajúcej existujúcej pobytových zariadení bez toho, aby od nich požadovala vyššiu kvalitu poskytovaných služieb, efektívnejšie hospodárenie s verejnými zdrojmi, či väčšiu samostatnosť. Vyhlásený program humanizácie služieb v praxi znamenal len znižovanie kapacity zariadení, čo ešte viac zvýšilo napätie medzi ponukou a dopytom. Mnohé zariadenia nedosahujú základné priestorové normy ani po znížení kapacity. Jediným transformačným prvkom v systéme sociálnych služieb je zrušenie monopolu štátu na ich poskytovanie. Súkromní poskytovatelia sociálnych služieb v oveľa väčšej miere ako verejní študujú skúsenosti a nové trendy v krajinách Európskej únie. Súkromní poskytovatelia služieb však v súčasnosti ešte nezabezpečujú taký podiel služieb, aby výrazne ovplyvňovali a menili charakter celého systému. Vyššia dynamika rastu súkromných služieb sa nedosahuje aj kvôli vysokej organizačnej roztrieštenosti súkromných poskytovateľov. Budovanie sietí služieb jedným zriaďovateľom postupuje pomaly. Sociálne služby pre seniorov sú v každej krajine dôležitou časťou systému sociálnej ochrany a ročne sa vynakladá na systém značná časť finančných prostriedkov. Sociálne služby je možné poskytovať v domácom prostredí formou opatrovateľskej služby, resp. v zariadeniach pre seniorov. V niektorých krajinách sú služby decentralizované, v niektorých sú pod kuratelou štátu. Všetky krajiny prešli transformáciou v tejto oblasti (11.6.2012, http://www.mesa10.sk/index.php?action=module&id=modcontent&content_id=261). Medzi hlavné trendy v poskytovaní patria:

- deinštitucionalizácia sociálnych služieb,
- postupné znižovanie kapacity zariadení sociálnych služieb,
- prevádzkovanie zariadení s nízkou kapacitou (zariadenia rodinného typu, zariadenia s kapacitou nižšou než 40 miest),
- transformácia veľkokapacitných zariadení na zariadenia s nižšou kapacitou,
- podpora terénnych a ambulantných sociálnych služieb a sociálnych služieb v zariadeniach s týždenným pobytom.
- individualizácia poskytovania sociálnych služieb na základe osobných potrieb prijímateľov,
- vymedzenie práv prijímateľa a povinností prevádzkovateľa
- legitimizácia kvality sociálnych služieb a formulovaní podmienok, ktoré majú kvalitné služby spĺňať (i keď nie sú známe podmienky hodnotenia kvality sociálnych služieb)
- rozšírenie spektra poskytovaných sociálnych služieb
- koncepčný prístup k plánovaniu a stratégii rozvoja sociálnych služieb, komunitnom rozvoji komunitnom pláne a rozvoji terénnych sociálnych služieb ako nástroja poskytovania sociálnych služieb v obci (14.6.2012, <http://www.shr.sk/pages/casopishumanita/archiv/humanitaplus/P200905.pdf>).

Podpora zotrvania klienta v prirodzenom prostredí rozvojom terénnych sociálnych služieb

Dôvodom stanovenia tejto priority je skutočnosť, že terénne sociálne služby sú podľa dostupných štatistických údajov nedostatočne rozvinuté a na celom území Slovenska ide o sociálne služby, ktoré sú nedostatkové alebo úplne chýbajú. Rozvoj tejto formy sociálnej služby je v súlade s požiadavkami a princípmi uplatňovanými v ES v rámci modernizácie sociálnych služieb. V rámci tejto priority je nevyhnutné sa osobitne zamerať na terénnu sociálnu službu pre osoby odkázané na pomoc inej osoby, ktorej poskytovanie podľa dostupných údajov klesá aj napriek zvyšujúcemu sa dopytu po tejto sociálnej službe. Aj napriek tomu, že občan, ktorý o túto sociálnu službu požiada a splní hmotnoprávne podmienky poskytovania opatrovateľskej služby, jeho nárok často nie je uspokojený. Nemenej dôležité je zamerať sa na rozvoj tých terénnych programov a sociálnych služieb, ktorých cieľom je sociálna inklúzia znevýhodnených osôb z dôvodu nezabezpečenia základných životných potrieb.

Rozvoj ambulantných sociálnych služieb a pobytových sociálnych služieb v zariadení s týždenným pobytom

Zámerom stanovenia tejto priority je postupná deinštitucionalizácia sociálnych služieb, s prihliadnutím na potreby a schopnosti klienta, s cieľom poskytovať mu sociálne služby v jeho rodinnom alebo komunitnom prostredí. Poskytovanie ambulantných sociálnych služieb a sociálnych služieb v zariadení s týždenným pobytom umožňuje rozvíjať rodinné a spoločenské vzťahy klienta a primerane jeho individuálnych schopnostiam a možnostiam aj jeho zaradenie sa do spoločenského a pracovného života.

Zvýšenie kvality a humanizácia poskytovaných sociálnych služieb prostredníctvom rekonštrukcie, rozširovania, modernizácie a budovania zariadení sociálnych služieb

Požiadavka humanizácie a modernizácie sociálnych služieb SR reaguje na trendy uplatňované EÚ v tejto oblasti, ktorých cieľom je zabezpečiť pre klientov kvalitné sociálne služby. V praxi to znamená zabezpečenie prístupnosti k sociálnym službám, a to aj z hľadiska prostredia, v ktorom sa sociálne služby poskytujú. Táto povinnosť vyplýva poskytovateľom sociálnych služieb aj priamo zo zákona o sociálnych službách a má umožniť prijímateľom sociálnych služieb prístup k fyzickému prostrediu, priestorom a budovám, v ktorých sa poskytujú sociálne služby a zabezpečiť minimálne požiadavky a štandardy bývania. Ide najmä o odstránenie architektonických bariér v priestoroch a budovách, v ktorých sa poskytujú sociálne služby a to v interiéroch, rovnako aj v exteriéroch a zabezpečenie ich materiálno technickej vybavenosti, najneskôr do 31. 12. 2013.

Vzdelávanie zamestnancov v oblasti sociálnych služieb

Jedným z cieľov novej právnej úpravy poskytovania sociálnych služieb je zabezpečiť ich profesionálny výkon a teda aj zvýšiť kvalitu poskytovaných sociálnych služieb. Jedným zo základných predpokladov dosiahnutia tohto cieľa je vzdelávanie zamestnancov sociálnych služieb v rámci potreby splnenia kvalifikačných predpokladov pre výkon sociálnej služby a zároveň ich ďalšie vzdelávanie a prehlbovanie kvalifikácie.

Prognóza cieľovej skupiny

Predpokladaný počet obyvateľov vo vekovej skupine 60 +											
	2015	2016	2017	2018	2019	2020	2021	2022	2023	2024	2025
60-64	176	179	181	184	186	189	191	194	196	199	201
65-69	143	144	146	148	149	151	152	154	155	157	158
70-74	101	98	96	93	91	88	86	83	81	78	76
75-79	92	91	90	88	87	86	85	84	83	81	80
80-84	72	73	74	75	76	77	79	80	81	82	83
85-89	39	41	43	45	47	49	51	53	55	57	59
90-94	10	10	11	11	12	12	13	13	14	14	15
95-99	1	1	1	1	1	0	0	0	0	0	0
100+	0	0	0	0	0	0	0	0	0	1	1

1.7.2. Posudková činnosť

Posudková činnosť na účely poskytovania sociálnej služby je zdravotná posudková činnosť a sociálna posudková činnosť. Posudkovou činnosťou sa zisťuje odkázanosť fyzickej osoby s ťažkým zdravotným

postihnutím) alebo fyzickej osoby s nepriaznivým zdravotným stavom na sociálnu službu v zariadení pre fyzické osoby, ktoré sú odkázané na pomoc inej fyzickej osoby a na opatrovateľskú službu.

Zdravotná posudková činnosť

Zdravotná posudková činnosť na účely posúdenia odkázanosti fyzickej osoby na pomoc inej fyzickej osoby je hodnotenie a posudzovanie zdravotného stavu fyzickej osoby a zmien zdravotného stavu fyzickej osoby, ktoré vykonáva zdravotnícky pracovník na základe zmluvy s obcou alebo vyšším územným celkom (ďalej len „posudzujúci zdravotnícky pracovník“). Posudzujúci zdravotnícky pracovník pri vykonávaní zdravotnej posudkovej činnosti spolupracuje so sociálnym pracovníkom obce.

Sociálna posudková činnosť

Sociálna posudková činnosť na účely posúdenia odkázanosti fyzickej osoby na sociálnu službu je posudzovanie individuálnych predpokladov fyzickej osoby, rodinného prostredia fyzickej osoby a prostredia, ktoré ovplyvňuje začlenenie fyzickej osoby do spoločnosti. Výsledkom sociálnej posudkovej činnosti je sociálny posudok, ktorý obsahuje znevýhodnenia fyzickej osoby s ťažkým zdravotným postihnutím alebo s nepriaznivým zdravotným stavom v oblasti sebaobslužných úkonov, úkonov starostlivosti o svoju domácnosť.

1.7.3. Služby vzdelávania

Na základe zákona č. 416/2001 Z. z. o prechode niektorých pôsobností z orgánov štátnej správy na obce a na vyššie územné celky s účinnosťou od 1. 7. 2002 prešli materské školy, základné školy a základné umelecké školy do zriaďovateľskej pôsobnosti obcí a miest. V súčasnosti sa spoločenské a sociálne zmeny odzrkadlili aj v potrebách kapacít, ako aj racionalizačných opatreniach vzhľadom k ekonomike prevádzkovania týchto zariadení. Boli zredukované počty zariadení i v centre regiónu a záujmovom území. V obci sa nachádzajú 3 materské školy. Ako vyplýva z predpokladov demografického vývoja, v priebehu nasledujúcich 10 rokov pravdepodobne dôjde k nárastu počtu detí predškolského veku hlavne do 1 roka, a teda bude vytvárať tlak na udržanie, prípadne rozšírenie zariadenia. V obci je zastúpené aj základné a stredné školstvo.

Materská škola

Od 01. 07. 2002 s nadobudnutím platnosti zák. NRSR č. 416/2001 Z. z. o prechode niektorých pôsobností z orgánov štátnej správy na obce a vyššie územné celky, sa MŠ stala rozpočtovou organizáciou Obce Nesluša a pedagogickí zamestnanci zamestnancami Obce Nesluša. Materská škola poskytuje spravidla celodennú starostlivosť deťom od troch do šiest rokov (vo výnimočných a odôvodnených prípadoch i deťom mladším). Okrem toho poskytuje deťom aj možnosť poldenného pobytu (deťom matiek na materskej dovolenke, prípadne deťom nezamestnaných matiek, sociálne slabších rodín...). Triedy sú umiestnené na prvom poschodí bývalej budovy školskej družiny. Tri triedy majú stabilnú spálňu, v štvrtej triede (2,5 - 3 roč. detí) sa posteľe rozkladajú. Kapacita materskej školy je 75 detí. WC, ktoré má 10 umývadiel a 12 detských záchodov je spoločné pre všetky triedy. Triedy toto zariadenie využívajú v časovo upravenom harmonograme. Deti sa stravujú v jedálni ZŠ, ktorá sa nachádza na prízemí v jednej budove s materskou školou. Deti MŠ majú v jedálni vyhradenú samostatnú časť. Vnútorne a vonkajšie priestory sú vybavené zariadením primeraným vývinovým osobitostiam detí predškolského veku. Záhrada – školský dvor je súčasťou areálu ZŠ. Je vybavená pieskoviskom, drevenými lavičkami a záhradnými hračkami. Nevýhodou je, že časť dvora nie je možné oplotiť od areálu ZŠ. Materská škola využíva na pohybové aktivity a krúžkovú činnosť detí i telocvičňu ZŠ (20.11.2015, <http://msneslusa.webnode.sk/>).

Deti sú vychovávané prostredníctvom zdravého životného štýlu k zodpovednejším vzťahom k ochrane zdravia. MŠ úzko spolupracuje s rodičmi detí. Materská škola je rozdelená do 4 tried v ktorých vyučuje 8 učiteliek. V roku 2014 bolo evidovaných v materskej škole 75 detí. Nasledujúca tabuľka prezentuje vývoj počtu detí v materskej škole od roku 2004 do roku 2014.

Materská škola	2004	2005	2006	2007	2008	2009	2010	2011	2012	2013	2014
MŠ spolu	1	1	1	1	1	1	1	1	1	1	1
MŠ spolu - deti	66	70	68	74	74	74	75	84	84	81	75
MŠ - štátne - triedy	3	3	3	3	3	3	3	4	4	4	4

MŠ - štátne - učitelia 6 6 6 6 6 6 7 8 8 8 8
 Zdroj: ŠÚ SR, DataCubes, 2015

Základné školstvo

V obci sa nachádza plnoorganizovaná Základná škola. Škola disponuje vlastnou budovou, telocvičňou a školským areálom. Stavbečno-technický stav budovy školy je nevyhovujúci. V školskom roku 2014 bolo v škole evidovaných 216 žiakov v 13 triedach. V škole pracovalo 17 pedagogických zamestnancov.

Základná škola	2004	2005	2006	2007	2008	2009	2010	2011	2012	2013	2014
ZŠ spolu	1	1	1	1	1	1	1	1	1	1	1
ZŠ spolu - deti	324	292	271	260	246	228	216	213	214	213	216
ZŠ - štátne - triedy	17	14	14	13	13	14	13	12	13	13	13
ZŠ - štátne - učitelia	23	20	21	20	20	22	18	17	18	18	17

Zdroj: ŠÚ SR, DataCubes, 2015

Škola má 14 učební, 2 odborné učebne na informatiku, odbornú učebňu jazykov, odbornú učebňu na techniku, 2 telocvične, ihrisko s umelou trávou, školskú jedáleň a 2 oddelenia školského klubu. Škola je vybavená pomôckami, ktoré postupne modernizujeme, aby vyhovovali súčasným potrebám školy. 12 tried a chodba školy je vybavených pevnými dataprojektormi a v 3 triedach je možné interaktívne vyučovanie. V škole máme 1 dataprojektor, ktorý je prenosný (20.11.2015, <http://zsneslusa.edupage.org/sprava/>).

Školské jedálne	2004	2005	2006	2007	2008	2009	2010	2011	2012	2013	2014
spolu	1	1	1	1	1	1	1	1	1	1	1
kapacita	92	92	92	92	92	92	92	144	92	92	92
stravníci	184	83	185	121	218	131	130	120	137	120	131

Zdroj: ŠÚ SR, DataCubes, 2015

Centrum voľného času v Nesluši

V obci je prevádzka Centrum voľného času. Športové oddelenie: ping-pong (5.- 9. roč.), ping-pong pre rodičov, šachový krúžok (1.- 6. roč.), žiacka hokejbalová liga (pre 1.- 4. roč. a 5.- 9. roč.), hokejbalová liga – seniori, futbal (pre 1.- 4. roč. a 5.- 9. roč.), volejbal (5.- 9. roč.), nohejbal (5.- 9. roč.), streetbal (5.- 9. roč.), športové hry pre menšie deti (1.- 4. roč.) – badminton, vybíjaná, ping-pong, „Žabky“ – pohybové aktivity pre deti MŠ spojené s hrami, básničkami, tancom ..., aerobik pre starších žiakov aj dospelých, cvičenie pre mamičky s deťmi (cvičenie na fit loptách, hry, tanec...), Prírodovedné oddelenie: počítačový krúžok (pre 1.- 4. roč., 5.- 9. roč.), krúžok budúcich vodičov – všetko o doprave (pre 4. a 5. roč.), zdravotnícky krúžok (6.-9.roč.), vizážistický krúžok (6.-9.roč.), Tanečné oddelenie: mažoretky – LORET, scénický tanec (pre 1.- 4.roč. a 5.- 9.roč.), hip-hop (pre 5.- 9. roč.), Hudobné oddelenie: •mandolínový súbor – ŽIARINKA, gitarový krúžok (5.- 9.roč.), Umelecké oddelenie: tvorivé dielne pre deti (pre 1.- 4.roč. a 5.- 9.roč.), tvorivé dielne pre dospelých, výtvarný krúžok pre MŠ, „Novinárík“ (žurnalistický krúžok) (5.- 9.roč.), „Tvorivé bábkové divadlo“ – bábkoherectvo + výroba vlastných bábok (3. – 9. roč.), Jazykové oddelenie: angličtina pre najmenších (pre deti z MŠ), angličtina pre menšie deti (pre 1.- 4.roč.), konverzácie z angličtiny (pre 5.- 9.roč.), angličtina pre dospelých (20.11.2015, <http://neslusa.sk/skolstvo/cvc>).

Trendy

Transformácia základného školstva si vyžaduje zmenu filozofie vzdelávania z direktívneho na tvorivo-humánne, musí sa zamerať na osobnosť žiaka a na celkový rozvoj jeho osobnosti. Preto je tak dôležitá kurikulárna transformácia, to znamená konštruktívna zmena v učebných plánoch a osnovách. Treba sa zamerať sa na to, čo je pre žiaka dôležité, netrvať na encyklopedických vedomostiach a memorizácii, ale sústrediť sa na to, aby žiak pracoval tvorivo, aby si vedel hľadať a dokázal nájsť informácie, ktoré potrebuje a nezaťažoval sa tým, čo nie je dôležité a čo si môže kedykoľvek nájsť na Internete, alebo v knižnici. Diverzifikácia ciest, spôsobov a metód vzdelávania. Je nevyhnutná diverzifikácia ciest, spôsobov a metód vzdelávania. Rodičia musia mať možnosť vybrať si školu, ktorá vyhovuje ich deťom či už je to škola štátna, súkromná, alebo alternatívna, to znamená, že tu musí existovať prostredie slobodnej voľby a právo na výber vzdelávacej cesty, musí existovať konkurenčné prostredie, ktoré bude hnacou silou pokroku.

Prognóza cieľovej skupiny

Počet obyvateľov ku koncu obdobia (31.12.) podľa územie, 5 ročná veková kategória, pohlavie a rok											
	2015	2016	2017	2018	2019	2020	2021	2022	2023	2024	2025
0	29	28	26	25	24	23	22	20	19	18	17
1-4	137	136	134	133	132	131	129	128	127	126	124
5-9	167	164	161	158	155	153	150	147	144	141	139
10-14	161	158	154	151	148	144	141	137	134	131	127

1.7.4. Zdravotnícke služby

V obci Nesluša sa nachádza zdravotné stredisko, v ktorom sú umiestnené 3 ambulancie, ale nie sú využité. V objekte sa nachádza aj kaderníctvo a kancelária Urbariátu Nesluša. Objekt zdravotného strediska bol rekonštruovaný. Na prízemí sú zriadené 2 byty a v podkroví 8 bytov. Pre zlepšenie dostupnosti zdravotnej starostlivosti by bolo vhodné zriadiť stomatologickú ambulanciu, ambulanciu praktického lekára pre dospelých a ambulanciu praktického lekára pre deti a dorast. Veľkosť obvodu je však malá, a preto nie je záujem zo strany lekárov (ÚPO, 2014, s.26).

Prognóza cieľovej skupiny

Predpokladá sa vyšší dopyt po zdravotníckych službách, nakoľko spotrebiteľmi zdravotníckych služieb sú hlavne deti nižších vekových skupín a prestárlí obyvatelia.

Počet obyvateľov ku koncu obdobia (31.12.) podľa územie, 5 ročná veková kategória, pohlavie a rok											
	2015	2016	2017	2018	2019	2020	2021	2022	2023	2024	2025
0	29	28	26	25	24	23	22	20	19	18	17
1-4	137	136	134	133	132	131	129	128	127	126	124
60-64	176	179	181	184	186	189	191	194	196	199	201
65-69	143	144	146	148	149	151	152	154	155	157	158
70-74	101	98	96	93	91	88	86	83	81	78	76
75-79	92	91	90	88	87	86	85	84	83	81	80
80-84	72	73	74	75	76	77	79	80	81	82	83
85-89	39	41	43	45	47	49	51	53	55	57	59
90-94	10	10	11	11	12	12	13	13	14	14	15
95-99	1	1	1	1	1	0	0	0	0	0	0
100+	0	0	0	0	0	0	0	0	0	1	1

1.7.5. Voľno - časové aktivity

Šport

Obec a jej okolie poskytuje široké možnosti športového, rekreačného a kultúrneho využívania nielen pre vlastných obyvateľov. Priamo v obci je pomerne dostatočne vybudovaná športová infraštruktúra. Pre neorganizovanú telesnú výchovu obyvateľstvu obce slúži športový areál, kde sa nachádza futbalový štadión. V obci sa nachádzajú 2 telocvične, detské ihrisko, jedno viacúčelové ihrisko, rybársky revít, 2 poľoné revíry a dva športové kluby – futbalový a šachový. Okrem týchto klubov je v obci činný aj Dobrovoľnícky hasičský zbor.

Športové ihriská

V obci sa nachádzajú tieto zariadenia: futbalový areál TJ obsahuje: zatravnené ihrisko 60 x 100 m 6 000 m², objekt šatní a tribúna (315 miest na sedenie), cvičné škvárové ihrisko - bude prebudované na zatravnené, chata - klub hasičov, futbalové ihrisko pri k.ú. s obcou Rudinská 6 000 m², viacúčelové ihrisko (basketbal, volejbal, hokej) pri kostole 720 m², viacúčelové ihrisko v areáli školy 15x30 m 450 m², ihrisko na Hornom konci 1 500 m², volejbalové ihrisko pri radových domoch 162 m², lyžiarsky vlek POMA dĺžky 500 m s prevýšením 125 m, lyžiarska zjazdová trať dĺžky 600 m a šírky 60 m, 3 cyklotrasy pre horské bicykle 18 km, turistické značkové chodníky 28 km. Existujú zámery na otvorenie neslušskej cyklotrasy, ktorá by prepájala Žilinu, Kysucké Nové Mesto, Neslušu, Zákopčie a Čadcu a bola situovaná mimo hlavnej cesty I/11. V I. etape by sa mala realizovať cyklotrasa v úseku železničná stanica v Kysuckom Novom Meste - Nesluša. Pri kostole bude zriadené ešte 1 viacúčelové ihrisko o rozmeroch 18 x 32 m = 576 m² (ÚPO, 2014, s.26).

Štatistiky

Najpopulárnejším športom dospelých Európanov je cyklistika, ktorú uprednostňujú Maďari, Slováci, Chorváti, Estónci, Lotyš a Litovčania. Ďalšou obľúbenou športovou disciplínou je beh (Slovensko – 45 %). Najobľúbenejším tímovým športom je futbal. Na Slovensku patrí medzi najrozšírenejšie športy rýchla chôdza – 47 % a bicyklovanie 22 %. Spomedzi športov detí najviac obľubujú futbal – 16 – 25 %), po ňom nasledujú basketbal, tanec a plávanie – 16 – 19 %). Ak športujú s deťmi aj rodičia, európske deti zvyčajne trávia voľný čas cyklistikou (47 % – Slovensko) a hraním hier, ako je naháňka a schovávačka, ale aj tímovými hrami, napríklad futbalom alebo volejbalom (Slovensko – 47 %) a plávaním (Slovensko – 34 %) (12.6.2012, <http://tlacovespravy.wordpress.com/2012/06/01/prieskum-sport-v-zivote-mladych-europanov>). Nasledujúca tabuľka prezentuje vekovú štruktúru pravidelne športujúcich podľa pohlavia. Podporu športu je potrebné cielene smerovať podľa vývoja jednotlivých vekových skupín obyvateľov.

Veková štruktúra pravidelne športujúcich			
	ženy	muži	priemer
15-24	52	45	49
25-39	36	43	40
40-54	39	39	39
55-69	38	36	37
70+	18	48	33

Zdroj: 10.6.2012, http://ec.europa.eu/public_opinion/archives/ebs/ebs_334_fact_sk_en.pdf

Ako prezentuje predchádzajúca tabuľka, najsilenejšie skupiny pravidelne športujúcich sú od 15 do 24 a 25 do 39 rokov. Špeciálnu skupinu tvoria muži nad 70 rokov, ktorým je potrebné venovať patričnú pozornosť.

Prognóza cieľovej skupiny

V budúcnosti je potrebné sa zamerať hlavne na potreby vekovej skupiny 30 – 40 rokov, ktorá tvorí pomerne početnú skupinu obyvateľov s dobrou prognózou.

Počet obyvateľov ku koncu obdobia (31.12.) podľa územie, 5 ročná veková kategória, pohlavie a rok											
	2015	2016	2017	2018	2019	2020	2021	2022	2023	2024	2025
15-19	200	194	188	181	175	168	162	156	149	143	137
20-24	243	241	240	238	237	235	234	232	231	229	228
25-29	245	246	246	246	247	247	247	247	248	248	248
30-34	217	212	207	202	198	193	188	183	178	173	168
35-39	233	231	229	227	226	224	222	220	219	217	215
40-44	243	245	246	248	250	251	253	255	257	258	260

Kultúra

V obci je dostatočne budovaná kultúrna infraštruktúra. V centre obce pri kostole sa nachádza Kultúrny katolícky dom Pavla Valjaška, v ktorom je viacúčelová sála s kapacitou 200 miest. Vo viacúčelovej sále kedysi fungovalo kino, teraz sa nepremieta. Katolícky kultúrny dom je starší objekt, ale potrebám obce postačuje. V budúcnosti je potrebná jeho rekonštrukcia (ÚPO, 2014, s.27). Spoločenský a kultúrny život v obci zabezpečuje obecný úrad v spolupráci s obecným zastupiteľstvom Nesluša, Materskou a Základnou školou Nesluša. Obec každoročne organizuje veľký počet menších, prípadne väčších kultúrnych podujatí.

Kultúrne pamiatky

Predmetom záujmu pamiatkovej ochrany podľa zákona č. 49/2002 Z.z. v znení neskorších predpisov o ochrane pamiatkového fondu sú národné kultúrne pamiatky zapísané v Ústrednom zozname pamiatkového fondu SR. V k.ú. Nesluša sa národné kultúrne pamiatky nenachádzajú. V rámci riešeného územia sú evidované archeologické lokality, známe z dostupnej evidencie nálezísk - CEANS a z odbornej literatúry: Nesluša - „Kočí zámek“ - sídlisko - pravek, Nesluša - „osada Suchá“ - sídlisko - doba laténska, Nesluša - „1500 m západne od lokality Kočí zámek“ - sídlisko - púchovská kultúra, Nesluša - „800 m severne od lokality Kočí zámek“ - sídlisko - púchovská kultúra. Vzhľadom na to, že doteraz sa nerobil systematický prieskum obce Nesluša, nie je vylúčené, že by sa i na ostatných riešených územiach mohli nachádzať doposiaľ neznáme archeologické lokality. V Súpise pamiatok na Slovensku je uvedený kostol sv. Jána Nepomuckého (kat.), klasicist., postavený začiatkom 19. stor., opravený v r. 1913. Jednolodový priestor s rovným uzáverom presbytéria je zaklenutý pruskými klenbami s medziklenbovými pásmi. Fasáda je členená pilastrami, podstrešnou rímsou a segmentovo zakončenými oknami. Vstavaná veža má ihlancovú strechu. Hlavný oltár bol zostavený koncom 19.

stor. zo starších súčiastok z 18. stor. Za menzou na stene je veľký neskorobarokový obraz sv. Jána Nepomuckého z konca 18. stor. v rokokovom ráme. Klasicistický bočný oltár sv. Vendelína je z 1. pol. 19. storočia. V pilastrovej oltárnej architektúre s reliéfom Božieho oka a festónmi je obraz sv. Vendelína. Kazateľnica je klasicistická zo začiatku 19. stor., s ľuďskou ornamentikou; vo vrchole je umiestnená socha Dobrého pastiera. Klasicistický organ je z čias okolo r. 1800. Luster je empírový, z 1. pol. 19. storočia. V obci a okolitých osadách sa zachovalo niekoľko zrubových trojpriestorových domov s komorou na čelnej stene pri izbe. Domy majú sedlovú strechu, doštený štít, podlomenicu a malú polvalbu. Zachovalo sa tiež množstvo kaplniek (12) a krížov (22). Niektoré z nich majú estetickú hodnotu a dotvárajú atmosféru osád a krajiny (ÚPO, 2014, s.39-40).

Kultúrne spolky

V Nesluši existuje od roku 1995 Detský mandolínový súbor Žiarinka. V januári bolo 20 rokov od jeho založenia a existencie. V súbore sa za toto obdobie vystriedalo približne 210 detí, mladí prichádzali, starší odchádzali. Súbor navštívil koncertne mnoho miest na Slovensku a aj v zahraničí. Takto súbor vyplňa voľný čas detí a reprezentuje obec (20.11.2015, <http://neslusa.sk/kulturasport/ziarinka/557-dvadsat-rokov-ziarinky>).

Verejná knižnica

Obecná knižnica je verejná knižnica, ktorá poskytuje služby širokej verejnosti. Jej hlavnou úlohou je: utvárať a sprístupňovať univerzálny knižničný fond, poskytovať základné knižnično-informačné služby. Knižný fond tvorilo v roku 2013 viac ako 14896 knižných jednotiek, ktoré sú rozdelené na: odbornú literatúru pre dospelých, krásnu literatúru pre dospelých, odbornú literatúru pre deti, krásnu literatúru pre deti. Pri Obecnej knižnici je zriadená čítareň, v ktorej si čitatelia počas výpožičných hodín knižnice môžu čítať knihy a časopisy a diskutovať o nich s ostatnými čitateľmi.

Verejná knižnica											
obec Nesluša	2003	2004	2005	2006	2007	2008	2009	2010	2011	2012	2013
Počet zariadení	1	1	1	1	1	1	1	1	1	1	1
Počet knižných jednotiek	15 408	14 506	14 704	14 825	14 981	15 123	14 568	14 474	14 604	14 768	14 896
Počet užívateľov	516	452	425	387	395	385	380	382	360	361	347

Zdroj: ŠÚ SR, 2015

Štatistiky

Celkové využívanie klasických kultúrnych statkov monitoring meria frekvenciami návštev a nákupov počas roka. Z hľadiska využívania kultúrnych hodnôt sú na prvých dvoch miestach literatúra a film. Knihu si raz za mesiac kúpilo vo všetkých sledovaných rokoch 7,8 % obyvateľov, raz za pol roka temer 30 % obyvateľov a raz za rok viac ako 40 % obyvateľov. Návštevnosť filmových predstavení býva vyrovnaná; mierne vzrastá. Výsledky monitorovania poukazujú aj na dlhodobu vyrovnanú záujem o divadelné predstavenia. Počet pravidelných návštevníkov, ktorí navštevujú divadlo raz za mesiac, ale aj počet tých, ktorí navštívili divadlo raz za pol roka, je dlhodobu stabilný. Systematicky rastie návštevnosť koncertov vážnej a populárnej hudby. Existuje aj málopočetná skupina pravidelných návštevníkov (3 - 4 % respondentov), ktorí navštevujú koncerty každý mesiac. Pritom sa dlhodobo zvyšuje počet tých, ktorí navštívili koncert raz za pol roka alebo jedenkrát za rok. Je to zrejme vyvolané rastúcim záujmom o koncerty populárnej a alternatívnej hudby. Segment prezentovania zbierok a ochrany kultúrneho dedičstva v monitoringoch reprezentujú výtvarné a iné umenia, ľudové a tradičné umenie a múzejníctvo. V tomto segmente u nás prevažujú príležitostné a sezónne formy spotreby, ktoré možno v monitoringu posudzovať len množstvom návštev za rok. Návšteva folklórnych podujatí a múzeí je okrem toho pre väčšinu našich občanov charakteristickou dovolenkovou kultúrnou aktivitou, ktorá priamo súvisí s dynamikou cestovného ruchu (12.6.2012, <http://www.nocka.sk/uploads/fd/c5/fdc56b5295544adb7e3625632921405f/4-monitoring-vysledkov-kp-2005-2008-no6-7-2009.pdf>).

Trendy

Komplex opatrení na podporu súkromnej voľby domácností by mal v budúcnosti:

- stimulovať lepšie „previazanie“ súkromných výdavkov domácností s verejnými zdrojmi podpory kultúry. Určitá časť tejto podpory kultúrnych zariadení ponúkajúca svoje aktivity pre verejnosť musí byť variabilná, závislá od toho, či vyvolala odozvu, ktorá sa prejavuje vo veľkosti návštevnosti ap. Akými metódami to prepočítať je iná otázka: či u divadiel napr. podľa počtu obsadenosti ponúkaných miest, počtu repríz ap. Pokračovať by sa malo sofistikovanejšie s experimentom „kultúrnych poukazov“
- zefektívniť systém dlhodobiejšieho viazania subjektu stimulovaného trhového dopytu (cieľových skupín súčasných i budúcich „spotrebiteľov“ kultúry so stimulovanou trhovou ponukou kultúrnych inštitúcií
 - rozšíriť systém permanentiek
 - rozšíriť systém kultúrnych poukazov aj pre zamestnancov súkromných a verejných inštitúcií (a dotáciami ich kryť zo sociálneho fondu a u firiem aj z iných zdrojov)
 - uplatňovať bonusové body na cenu vstupenky, za ktoré návštevník po určitom počte dostane bezplatnú (alebo výrazne zľavnenú) vstupenku
 - last minute zľavy na očakávanú nevyužitú ponuku
 - zaviesť výrazne diferencované ceny na dopoludňajšie a popoludňajšie predstavenia (s prioritou pre dôchodcov a deti aj so sprievodom)
- zlepšiť využívanie stykov s podnikovým svetom ekonomiky pri podpore ich firemnej identity aj návštevou kultúrnych zariadení
- podporiť „umelecké školenie“ detí mimo školy ako budúcich aktívnych subjektov trhového dopytu zavedením odpočítateľnej položky z daňového základu domácnosti za tieto výdavky
- radikálne zlepšiť celý systém marketingu verejných kultúrnych inštitúcií (vo väzbe na odporúčanie č. 1 a č. 3)
- radikálne zlepšiť strategický manažment kultúrnych inštitúcií (v prepojení na prognózovanie ich vývoja, na manažment rizika podmienok ich ekonomického vývoja atď.)
- významne zlepšiť systém školskej a mimoškolskej výchovy mládeže ku kultúre (12.6.2012, <http://www.nocka.sk/uploads/fd/c5/fdc56b5295544adb7e3625632921405f/4-monitoring-vysledkov-kp-2005-2008-no6-7-2009.pdf>).

Prognóza cieľovej skupiny

V budúcnosti je potrebné smerovať ponuku kultúrnych statkov hlavne na externých užívateľov. Predpokladá sa pokles v oboch skupinách najväčších užívateľov.

Počet obyvateľov ku koncu obdobia (31.12.) podľa územie, 5 ročná veková kategória, pohlavie a rok											
	2015	2016	2017	2018	2019	2020	2021	2022	2023	2024	2025
20-24	243	241	240	238	237	235	234	232	231	229	228
25-29	245	246	246	246	247	247	247	247	248	248	248
45-49	249	254	259	265	270	275	281	286	291	297	302
50-54	217	220	223	226	229	233	236	239	242	245	248
55-59	185	185	186	186	187	187	187	188	188	189	189

1.7.6. Bezpečnosť a aktivity prevencie

Kriminalita v obci je primárne podmienená zlou ekonomickou a sociálnou situáciou niektorých vybraných skupín obyvateľstva. Práve z uvedeného dôvodu najvyššie % trestnej činnosti pripadá na všeobecné trestné činy. Drobné trestné činy (presahujúce hranicu minimálnej mzdy) sú spojené hlavne s vlámaniami do obydľí, poškodzovanie cudzej vecí a inými aktivitami.

Medzi všeobecné trestné činy patrí majetková, násilná, mravnostná a tzv. ostatná kriminalita, ktorú reprezentujú trestné činy ako výtržníctvo, ale aj marenie výkonu úradného rozhodnutia.

Pod pojmom zostávajúce trestné činy rozumieme napríklad zanedbanie povinnej výživy, ublíženie na zdraví z nedbanlivosti, dopravné nehody, týranie zvierat a pod (<http://px-web.statistics.sk/PXWebSlovak/index.htm>, 20.7.2015).

Obecná polícia

Legislatívne postavenie obecnej polície vychádza zo zákona SNR č. 564/1991Zb o obecnej polícii v znení neskorších predpisov, ktorý charakterizuje obecnú políciu ako poriadkový útvar pôsobiaci pri zabezpečovaní obecných vecí verejného poriadku, ochrany životného prostredia v obci a plnení úloh vyplývajúcich zo všeobecne záväzných nariadení obce, z uznesení obecného zastupiteľstva a z rozhodnutí starostu obce. V súčasnosti obec nemá zriadenú obecnú políciu.

Štátna polícia

Policajný zbor Slovenskej republiky spolupôsobí pri ochrane základných práv a slobôd, najmä pri ochrane života, zdravia, osobnej slobody, bezpečnosti osôb a pri ochrane majetku, odhaľuje trestné činy a zisťuje ich páchatel'ov, spolupôsobí pri odhaľovaní daňových únikov, nezákonných finančných operácií a legalizácie príjmov z trestnej činnosti, vykonáva vyšetrovanie o trestných činoch a skrátene vyšetrovanie o trestných činoch. V Kysuckom Novom meste (OO PZ Kysucké Nové mesto Dlhomíra Poľského 1371, 024 01 Kysucké Nové Mesto) je zriadené obvodné oddelenie PZ, pod pôsobnosť ktorého spadá aj obec Nesluša. Obce v pôsobnosti oddelenia: v meste Kysucké Nové Mesto, a v obciach Dolný Vadičov, Horný Vadičov, Kysucký Lieskovec, Lodno, Lopusné Pažite, Nesluša, Ochodnica, Povina, Radol'a, Rudina, Rudinka, Rudinská, Snežnica.

Monitorovacie a kamerové systémy

V obci v súčasnosti nie sú inštalované kamerové systémy. Sú nainštalované na problematických miestach a verejných priestranstvách, ktoré sú najviac exponované.

1.8. Bývanie

1.8.1. Bytový fond a jeho štruktúra

Obec má charakter plošného sídla uličného charakteru, v zásade s pravouhlým systémom ulíc. Priestorové pôsobenie obce je kompaktné, organicky zasadené do krajinného prostredia. V roku 2011 bolo v obci evidovaných 812 domov.

Obývané byty a domy (2011)				
	spolu	byty	v rodinnom dome	domy
obec Nesluša	867	821	821	812
Jurdovci	0	0	0	0
Majtánky	1	1	1	1
Mičekovci	1	1	1	1
Nesluša	859	813	813	804
Ostré	3	3	3	3
Klinkovci	3	3	3	3

Zdroj: Štatistický úrad SR, SOBD 2011

Nasledujúca tabuľka prezentuje počet neobývaných bytov podľa dôvodu neobývanosti. Najviac bytov bolo trvalo neobývaných z dôvodu rekreácie – 161 bytov a z iných dôvodov a to 60 bytov.

Neobývané byty podľa dôvodu neobývanosti (2011)				
zmena vlastníctva	rekreácia	nespôsobilé na bývanie	z iných dôvodov	s nezistenou obývanosťou
15	161	23	60	3

Zdroj: Štatistický úrad SR, SOBD 2011

Z hľadiska vlastníctva boli najpočetnejšou skupinou byty v osobnom vlastníctve v rodinných domoch (704). Iná forma vlastníctva bola zastúpená 30 bytmi. V bytovom dome je evidovaných 100 bytov v osobnom vlastníctve.

Byty podľa formy vlastníctva (2011)				
vlastné v obytných domoch	byty vo vlast. v rodinných domoch	obecné byty	družstevné byty	iné
100	704	1	0	30

Zdroj: Štatistický úrad SR, SOBD 2011

Veľkostná kategorizácia bytov

Nasledujúca tabuľka prezentuje štruktúru bytov podľa podlahovej plochy. Najviac bytov v obci Nesluša disponuje plochou od 81 do 122 m². Pomerne početne sú zastúpené aj byty s plochou viac ako 120 m² v počte 174.

Byty podľa celkovej podlahovej plochy				
---------------------------------------	--	--	--	--

Byty spolu	- 40 m ²	40 - 80 m ²	81 - 120 m ²	120+ m ²
RD	13	205	426	173
BD	2	14	7	1

Zdroj: Štatistický úrad SR, SOBD 2011

Z hľadiska počtu obytných miestností sú v obci najviac zastúpené byty s 5+ obytnými miestnosťami. Druhou najväčšou skupinou sú 3 izbové byty. Byty so 4 obytnými miestnosťami sú zastúpené v počte 182.

Byty podľa počtu obytných miestností								
1	2	3	4	5+				
13	88	281	182	293				

Zdroj: Štatistický úrad SR, SOBD 2011

Vybavenosť bytov a iné charakteristiky

Nasledujúca tabuľka prezentuje vybavenosť bytov a domácností. Až 446 bytov RD a 23 BD v roku 2011 bolo napojených na spoločný zdroj pitnej vody. Vlastný zdroj pitnej vody malo 326 domácností. Bez vodovodu bolo 10 bytov.

Byty podľa zásobovania vodou RD				
v byte - spoločný zdroj	v byte - vlastný zdroj	mimo bytu	bez vodovodu	
446	326	2	10	

Zdroj: Štatistický úrad SR, SOBD 2011

Byty podľa zásobovania vodou BD				
v byte - spoločný zdroj	v byte - vlastný zdroj	mimo bytu	bez vodovodu	
23	0	0	0	

Zdroj: Štatistický úrad SR, SOBD 2011

Ďalšiu vybavenosť bytov/domácností, prezentuje nasledujúca tabuľka. Celkovo bolo v roku 2011 pripojených do siete internet 363 bytov RD a 14 BD, a pevnou linkou disponovalo 313 bytov. Mobilným telefónom bolo vybavených 662 domácností.

Vybavenosť bytov a domácností v obci RD					
podľa vybavenosti domácností			podľa pripojenia		
mobilný telefón	PC/notebook	osobné auto	na pevnú tel. linku	na internet	
641	411	386	307	363	

Zdroj: Štatistický úrad SR, SOBD 2011

Vybavenosť bytov a domácností v obci BD					
podľa vybavenosti domácností			podľa pripojenia		
mobilný telefón	PC/notebook	osobné auto	na pevnú tel. linku	na internet	
21	16	11	6	14	

Zdroj: Štatistický úrad SR, SOBD 2011

Najviac bytov v obci Nesluša je v súčasnosti vykurovaných prostredníctvom ústredného lokálneho kúrenia (594). Tento typ vykurovania je využívaný pri rodinných domoch. Iný typ vykurovanie využíva cca. 167 bytov.

Obývané byty podľa typu kúrenia				
ústredné diaľkové	ústredné lokálne	iný	bez kúrenia	
28	594	167	2	

Zdroj: Štatistický úrad SR, SOBD 2011

V súvislosti s využívaným zdrojom energie je najväčší počet bytov zastúpených plynom – 569 a pevným palivom – 192 bytov. Elektrickú energiu na vykurovanie využívalo 38 bytov.

Obývané byty podľa zdrojov energie					
plyn	elektrina	kvapalné palivo	pevné palivo	iný	žiadny
569	38	2	192	7	2

Zdroj: Štatistický úrad SR, SOBD 2011

Základným zámerom obce v oblasti bývania je zabezpečiť rozvoj bývania vo všetkých jeho zložkách. Stratégiu rozvoja bývania je potrebné založiť na usmerovaní a zosúladiení verejných a súkromných aktivít, finančných, územných a ľudských zdrojov. Vychádzať je nutné pri tom zo schváleného Programu rozvoja bývania, Ministerstvom výstavby a regionálneho rozvoja SR vydaných Smerníc na poskytovanie dotácií na obstaranie nájomných bytov, na odstraňovanie systémových porúch bytových domov, zo schváleného zákona NR SR č. 607/2003 o Štátnom fonde rozvoja bývania, v znení neskorších úprav a k nemu schválených predpisov. Súčasťou obytných štruktúr je aj občianska vybavenosť, väčšinou jestvujúca. V návrhu sa predpokladá budovanie nových zariadení občianskej vybavenosti. V súvislosti s návrhom novej zástavby sa nepredpokladajú žiadne veľkoplošné asanácie. Strategickým cieľom bytovej výstavby by malo byť - dosiahnuť bežný európsky štandard. Bývanie pre mladé rodiny, obyvateľov žijúcich pod hranicou sociálneho minima a prestárlych občanov by malo byť porovnateľné so sociálnou výstavbou v krajinách EÚ.

1.8.2. Sociálny bytový fond a nájomné bývanie

V súčasnosti sa v obci špeciálny bytový fond pre ohrozené skupiny obyvateľov nenachádza. Nájomný (štandardný) bytový fond obce pozostáva z 1 obecného bytu. V blízkej budúcnosti plánuje obec ďalšie investičné aktivity, ktoré by mali rozšíriť ponuku nájomných bytov.

1.8.3. Bývanie marginalizovaných skupín

Bývanie marginalizovaného obyvateľstva v obci Nesluša možno rozdeliť do 3 kategórií. Štandardné bývanie znamená bývanie v bytoch, v murovaných, alebo aj v dobre vybavených drevených domoch. Bývanie nižšieho štandardu znamená bývanie v bytoch alebo domoch, ktoré majú závady ovplyvňujúce celú budovu, alebo jej časť, napr. nedostatok základných služieb ako voda, elektrina, osvetlenie a pod., budova je preplnená. Sem patrí aj bývanie v unimobunkách (v obci sa toho času nenachádza). Na úrovni chatrče je aj bývanie v nebytových priestoroch ako pivnica, kočíkareň, stan a pod. Pod izolovanou obcou alebo jej časťou rozumieme, keď je toto miesto oddelené od zvyšku obce umelou alebo prirodzenou bariérou, prípadne je na okraji obce (napr. samostatná ulica, kde žijú len marginalizovaní obyvatelia) alebo je v obecnej koncentrácii (viacero obydľí uprostred majoritnej časti obce – staré opustené budovy v centre obce).

Dobré zdravotné podmienky predpokladajú prístup k vodovodu v domácnosti (alebo k vlastnej studni s pitnou vodou), ku kanalizácii/žumpe, pravidelnému odvozu odpadu, prípadne prítomnosť hygienického centra.

Čo sa však týka samotného bytového fondu obývaného marginalizovanými skupinami (počtu domácností), ten je z väčšej časti tvorený štandardnými bytovými jednotkami. Subštandardné obydľia sú budované v menšej miere. Chatrče sa v obci nenachádzajú. V obci Nesluša sú nevyhovujúce domy zaradené do subštandardných podmienok. Rómovia žijúci v subštandardných podmienkach žijú zároveň vo vyššej obľožnosti, t. j. v jednej bytovej jednotke žije vyšší počet osôb. Výsledok, že značná časť marg. obyvateľov žije v zlých neštandardných podmienkach potvrdzuje aj údaj o priemernom počte obyvateľov v obydľiach s nižším štandardom s priemerom na obydľie 6,13 obyvateľov (Popper, Szeghy, Sarkozy, 2009, s.16-18).

1.9. Definovanie zainteresovaných skupín

1.9.1 Zadávateľia

Zadávateľia sociálnych služieb sú tí, ktorým zákon ukladá zabezpečiť sociálne služby pre obyvateľov obce, ktoré spravujú. Zákon č. 448/2008 Z. z. o sociálnych službách (novela zákona č. 331/2017 Z.z., zákona č. 351/2017 Z.z.) a o zmene a doplnení zákona č. 455/1991 Zb. o živnostenskom podnikaní (živnostenský zákon) v znení neskorších predpisov v znení zákona č. 317/2009 Z. z., nález Ústavného

súdu Slovenskej republiky č. 332/2010 Z. z., zákona č. 551/2010 Z. z., zákona č. 50/2012 Z. z., zákona č. 185/2012 Z. z., zákona č. 413/2012 Z. z., zákona č. 485/2013 Z. z., zákona č. 185/2014 Z. z., zákona č. 219/2014 Z. z. a zákona č. 376/2014 Z. z. a o zmene a doplnení zákona č. 455/1991 Zb. o živnostenskom podnikaní (živnostenský zákon) v znení neskorších predpisov ukladá obciam a mestám povinnosť vypracovať Komunitný plán sociálnych služieb. Podľa Šiestej časti - Komunitný rozvoj a komunitný plán v oblasti poskytovania sociálnych služieb - § 82 Komunitný rozvoj, komunitná práca a komunitná rehabilitácia - obec utvára podmienky na podporu komunitného rozvoja v oblasti poskytovania sociálnych služieb podľa tohto zákona, na komunitnú prácu a komunitnú rehabilitáciu na účel predchádzania vzniku alebo predchádzania zhoršenia nepriaznivých sociálnych situácií a riešenia miestnych sociálnych problémov.

Poslanci obce ako volení reprezentanti občanov majú povinnosť rozhodovať, obecný úrad má vykonať, o čom poslanci rozhodli. Je veľmi dôležité, aby obec uznesením zastupiteľstva deklarovalo svoju vôľu plánovať a rozvíjať sociálne služby. Takéto politické rozhodnutie, prijaté na začiatku celého procesu, potvrdzuje legitimitu komunitného plánovania a je zárukou pre zapojenie ďalších účastníkov.

Obec ako účastník komunitného plánovania

- A) Na základe vlastnej alebo cudzej iniciatívy poslanci rozhodnú:
- o potrebe uskutočniť komunitné plánovanie,
 - o tom, kto ho má zabezpečovať (obecný úrad alebo iná poverená organizácia),
 - o tom, kto bude poslancov v procese komunitného plánovania zastupovať (menovite),
 - o finančnom zabezpečení komunitného plánovania,
 - o termíne, v ktorom má byť komunitný plán predložený zastupiteľstvu na schválenie.
- B) Poverení pracovníci obecného úradu zabezpečujú:
- pozvanie pre poskytovateľov a prijímateľov služieb, aby sa zapojili do procesu komunitného plánovania,
 - priestory pre rokovanie,
 - potrebné štatistické údaje a analýzy údajov, najmä o obyvateľoch obce,
 - vykonanie prieskumov a analýz potrieb,
 - spracovanie priebežných správ a záverov,
 - vypracovanie komunitného plánu rozvoja sociálnych služieb.
- C) Od začiatku obec Nesluša zverejňovalo zrozumiteľnou a dostupnou formou všetky podstatné informácie o procese a výsledkoch komunitného plánovania.
- D) Priebežne rešpektuje pri svojom rozhodovaní o sociálnych službách ciele a priority stanovené v komunitnom pláne.
- E) Stanovuje jasné pravidlá financovania sociálnych služieb, ktoré zodpovedajú prioritám komunitného plánovania.

Zúčastnené subjekty v rámci obce:

- starosta a prednosta,
- príslušné komisie obecného zastupiteľstva,
- obecná rada,
- poslanci obecného zastupiteľstva

1.9.2. Poskytovatelia ako účastníci komunitného plánovania

Poskytovateľom sociálnych služieb je fyzická osoba, podnikateľský subjekt, súkromná nezisková organizácia, organizácia zriadená obcou, organizácia zriadená samosprávnym krajom, organizácia zriadená štátom. Všetci poskytovatelia majú pri komunitnom plánovaní rovnaké postavenie, ich ciele a zámery majú rovnakú váhu.

Poskytovatelia zapojením sa do komunitného plánovania získali možnosť podieľať sa na utváraní celkového systému sociálnych služieb, príležitosť presadzovať vlastné zámery a ciele, príležitosť na nadviazanie novej spolupráce, na získanie informácie o aktivitách, potrebách a trendoch v oblasti sociálnych služieb.

Zúčastnené subjekty v rámci obce:

- zariadenia sociálnych služieb,
- vzdelávacie inštitúcie,
- zdravotnícke zariadenia – všeobecné a špecializované ambulancie v obci Nesluša,
- neziskové organizácie,
- štátna správa,

1.9.3. Užívatelia ako účastníci komunitného plánovania

Užívateľ sociálnych služieb je človek v nepriaznivej sociálnej situácii, pre ktorého sú sociálne služby určené, prípadne špecifické skupiny obyvateľstva so svojimi potrebami. Ciele a zámery užívateľov majú pri komunitnom plánovaní rovnakú váhu ako ciele a zámery zadávateľov a poskytovateľov, ak nechceme rovno povedať, že by mali mať prioritu. Vyhľadávanie, oslovovanie a zapájanie užívateľov do práce na komunitnom pláne bola príležitosť ako získať informácie o potrebách jednotlivých sociálnych skupín, o kvalite poskytovaných služieb, ako objaviť existujúce medzery v ich ponuke a ako objaviť nové zdroje na uspokojovanie potrieb.

Užívatelia služieb sa zapojením do komunitného plánovania podieľali na utváraní celkového systému sociálnych služieb.

1.9.4. Verejnosť

Verejnosť bola priebežne zoznamovaná so zámermi, výsledkami a cieľmi komunitného plánu. Verejnosti bol predložený k dispozícii dotazník, v ktorom mali možnosť obyvatelia vyjadriť preferencie v oblasti ďalšieho rozvoja sociálnych služieb. Cieľom vopred pripravenej informačnej stratégie bolo zabezpečiť prístup verejnosti k informáciám. Verejnosť sa od začiatku zúčastňovala procesu komunitného plánovania.

Ďalšie organizácie

Pri príprave komunitného plánu boli oslovené a vyzvané k spolupráci miestne organizácie aj záujmové skupiny, ktorých sa poskytovanie sociálnych služieb dotýka (napr. školy, osobitne špeciálne školy, ...), ale tiež občianske iniciatívy (kultúrne združenia, vzdelávacie spolky...), etnické skupiny, vrátane skupín, s ktorými je obtiažna komunikácia – rómska komunita.

Zúčastnené subjekty v rámci obce:

- neziskové organizácie,

1.10. Definovanie cieľových skupín

Základnými cieľovými sociálnymi skupinami, pre ktoré by sme mali sociálne služby plánovať, sú:

- rodiny s deťmi,
- deti a mládež,
- ženy na materskej dovolenke,
- osoby so zdravotným postihnutím
- seniori
- dlhodobo nezamestnaní obyvatelia,
- sociálne odkázaní obyvatelia,
- seniori, čiže obyvatelia v post - produktívnom veku (najmä starší ako 65 rokov),
- občania so zdravotným postihnutím a duševnými poruchami, ako aj rodiny, v ktorých žijú,
- osoby v kríze
- týrané a sociálne zanedbávané deti, deti s poruchami správania a rodičia, ktorí zanedbávajú alebo nezvládajú starostlivosť a výchovu svojich detí,
- neprispôsobiví jednotlivci, ľudia závislí od návykových látok, trestaní, nezvládajúci svoj život.

Do procesu komunitného plánovania by mali byť zapojení predstavitelia všetkých vyššie uvedených skupín, pričom treba dbať aj na bohatú vnútornú štruktúru každej z nich. Napr. u obyvateľov so zdravotným postihnutím pôjde určite o rozdielne potreby podľa druhu a miery postihnutia, ale aj podľa veku. Je potrebné zvážiť, či a ako podrobne je potrebné ďalej štruktúrovať základné sociálne skupiny a či bude efektívnejšie špecializovať alebo vhodne kombinovať potrebné služby.

1.10.1. Seniori

Celosvetovo sa zaznamenáva starnutie populácie, a to nielen vo vyspelých krajinách. Socio-ekonomické štúdie o jeho dopadoch v jednotlivých krajinách po mohli odhaliť a pomenovať negatívne javy sprevádzajúce starobu, ako je feminizácia, oslabenie rodinných vzťahov, zhoršenie ekonomickej situácie, ale hlavne pre budili záujem o riešenie zanedbávania, zneužívania a týrania seniorov. Zdravotná a sociálna závažnosť danej problematiky je vysoká, informovanosť o jej výskyte, konkrétnych prejavoch a typoch je veľmi nízka. Nárast počtu starých ľudí v obci nesie so sebou množstvo ekonomických, sociálnych, psychologických a zdravotníckych problémov, ktoré významne ovplyvňujú nielen život jednotlivcov, ale i celej komunity. Jedným z problémov súčasnosti je neschopnosť zabezpečiť si základné životné potreby, zanedbávanie, zneužívanie a týranie seniorov, znižovanie ich sociálneho statusu, sociálna izolovanosť, ekonomická poddimenzovanosť a ďalšie problémy s tým súvisiace.

Počet obyvateľov ku koncu obdobia (31.12.)											
	2004	2005	2006	2007	2008	2009	2010	2011	2012	2013	2014
60-64	146	149	155	161	163	163	157	164	178	176	165
65-69	139	133	124	120	126	129	131	138	136	144	149
70-74	133	132	121	120	112	114	106	109	107	111	109
75-79	97	99	104	107	107	101	104	101	95	88	88
80-84	60	59	57	58	66	72	67	66	68	70	67
85-89	12	15	22	26	29	28	33	34	34	36	28
90-94	9	4	5	6	3	6	5	7	7	10	13
95-99	4	3	2	2	2	3	2	1	1	1	3
100+	0	0	0	0	1	1	2	0	0	0	0

Zdroj: Štatistický úrad SR, 2015

Podiel obyvateľov v seniorovom veku v obci narastá. Obec svoje aktivity zameria hlavne na zabezpečenie sociálnej integrácie prestárlych občanov formou organizovania pravidelných akcií, vytváraním priestorov pre stretávanie seniorov, prípadne zriadením zariadení s ambulatnou, prípadne celodennou starostlivosťou.

Veková skupina 60 –

Predpokladaný počet obyvateľov vo vekovej skupine 60 +											
	2015	2016	2017	2018	2019	2020	2021	2022	2023	2024	2025
60-64	176	179	181	184	186	189	191	194	196	199	201
65-69	143	144	146	148	149	151	152	154	155	157	158
70-74	101	98	96	93	91	88	86	83	81	78	76
75-79	92	91	90	88	87	86	85	84	83	81	80
80-84	72	73	74	75	76	77	79	80	81	82	83
85-89	39	41	43	45	47	49	51	53	55	57	59
90-94	10	10	11	11	12	12	13	13	14	14	15
95-99	1	1	1	1	1	0	0	0	0	0	0
100+	0	0	0	0	0	0	0	0	0	1	1

1.10.2. Deti a mládež

Cieľovú skupinu obyvateľov možno rozdeliť do dvoch skupín. Ide o skupinu detí a mládeže, ktoré sa zúčastňujú povinnej školskej dochádzky. V záujme predchádzania páchania drobnej trestnej činnosti, podpory zdravého životného štýlu a zmysluplného trávenia voľného času, obec zameriava svoje aktivity na výstavbu športovej a záujmovej infraštruktúry, ako aj organizovanie školskej a mimoškolskej záujmovej činnosti.

Počet obyvateľov ku koncu obdobia (31.12.)											
	2004	2005	2006	2007	2008	2009	2010	2011	2012	2013	2014
0	41	38	36	38	43	43	35	33	28	26	33
1-4	143	138	149	150	152	153	158	148	142	133	123
5-9	199	204	194	185	183	183	173	172	170	176	181
10-14	247	225	211	229	207	207	210	182	177	172	172
15-19	248	262	268	259	258	251	232	214	227	205	201

Zdroj: Štatistický úrad SR, 2015

Zlepšenie pozície mladých ľudí sa sleduje hlavne predchádzaním predčasného ukončenia vzdelávania, budovaním systému odborného školstva a jeho prepojením s praxou v podnikoch, podporou uznávania neformálneho vzdelávania a prispôbovaním vzdelávacieho systému požiadavkám trhu práce (Vagač, 2011, s.4).

Deti predškolského veku

Predpokladaný počet obyvateľov vo vekovej skupine 0-4											
	2015	2016	2017	2018	2019	2020	2021	2022	2023	2024	2025
0	29	28	26	25	24	23	22	20	19	18	17
1-4	137	136	134	133	132	131	129	128	127	126	124
5-9	167	164	161	158	155	153	150	147	144	141	139
10-14	161	158	154	151	148	144	141	137	134	131	127
15-19	200	194	188	181	175	168	162	156	149	143	137

1.10.3. Ženy na materskej dovolenke

Ženy sa stávajú rizikovou skupinou najmä v období tehotenstva a starostlivosti o deti. V severských krajinách sa už dlhšie prejavujú snahy motivovať rodičov k rovnomernejšiemu rozdeleniu starostlivosti o deti a povzbudiť tak matky k návratu do zamestnania (napr. daňový bonus za rodovú rovnosť vo Švédsku). V Slovinsku pomáha matkám k rýchlejšiemu návratu do práce dobre organizovaná sieť verejných predškolských zariadení (Vagač, 2011, s.4). Obec do budúcnosti plánuje uskutočniť investičné akcie na zvýšenie kapacity predškolských zariadení v záujme uľahčenia ženám na materskej dovolenke skorší návrat na trh práce.

1.10.4. Sociálne odkázaní obyvatelia

Predstavujú rizikovú skupinu obyvateľov, ktorí si z objektívnych príčin nemôžu v obci Nesluša, prípadne Žilinskom regióne z objektívnych, prípadne subjektívnych dôvodov nájsť prácu a sú odkázaní na dávky sociálnej pomoci.

Patria sem hlavne ľudia s nízkym vzdelaním. Ide o najťažšie umiestniteľné skupiny na nepodporovanom pracovnom trhu, lebo dopyt po nekvalifikovanej pracovnej sile je nízky a neustále klesá. Viaceré krajiny orientujú aktívne opatrenia skôr na dlhodobu nezamestnaných ako na nízkokvalifikovaných, aj keď sa tieto kategórie značne prekrývajú. K úspešnejším prístupom patria tie, ktoré integrujú viaceré opatrenia (s dôrazom na vzdelávanie), individuálny prístup a poskytujú uchádzačovi dočasnú podporu aj po vstupe do zamestnania. Typickými príkladmi fungujúcich opatrení je prechodný trh (medzitrh) práce a školy druhej šance. Do tejto skupiny spadá pomerne veľká časť

tunajších rómov. Zlepšenie postavenia Rómov na trhu práce môžu priniesť najmä štrukturálne reformy ako podpora malého podnikania, zníženie daňovo-odvodového zaťaženia (na ktoré obec Nesluša nemá dosah) alebo reforma sociálnej pomoci smerom k aktivite a zníženiu závislosti na dávkach. Za kľúčové je považované vzdelávanie Rómov od najnižšieho veku (Vagač, 2011, s.4).

1.10.5. Dlhodobo nezamestnaní obyvatelia

Medzi dlhodobo nezamestnanými sa nachádzajú v obci Nesluša najmä nízkokvalifikovaní mladí ľudia bez základného alebo len so stredoškolským vzdelaním alebo naopak obyvatelia nad 50 rokov, ktorí stratili prácu a majú problém sa zamestnať. Pre zníženie dlhodobej nezamestnanosti je tak potrebný zvlášť dôraz na tieto dve skupiny obyvateľov. Kým v prípade nízkokvalifikovaných by mohla pomôcť uplatniť sa na trhu práce najmä vyššia podpora **rekvalifikácie, budovania pracovných návykov**, u starších obyvateľov by čiastočné riešenie mal poskytnúť najmä medzitrh práce. Dlhodobo nezamestnaní v problematických regiónoch strácajú motiváciu aktívne vyhľadávať prácu a sú odkázaní na príjem zo sociálneho systému. Mnoho rodín sa tak v obci ocitá na hranici chudoby (<http://www.etrend.sk>, 11.8.2011).

Pre obec Nesluša i okres K.n.Mesto ako celok najpočetnejšiu skupinu tvoria krátkodobo nezamestnaní evidovaní na Úrade práce, sociálnych vecí a rodiny po dobu do 3 mesiacov. Významným ukazovateľom na trhu práce je doba evidencie nezamestnaných obyvateľov. Dve najväčšie skupiny tvorili nezamestnaní s dĺžkou evidencie do 3 mesiacov a v skupine nad 12 mesiacov. Z nej je najpočetnejšou skupinou skupina nezamestnaných od 13 do 18 mesiacov. Negatívom je zvyšovanie počtu obyvateľov práve dlhodobo nezamestnaných nad 24 mesiacov, ktorí strácajú pracovné návyky. Z hľadiska dosiahnutého vzdelania tvorili najväčšiu skupinu obyvateľov s nižším stredným vzdelaním a úplným stredným odborným vzdelaním.

1.10.6. Zdravotne ťažko postihnutí obyvatelia

Nárast ľudí na nemocenských a invalidných dávkach a nízka zamestnanosť osôb so zdravotným postihnutím nútia väčšinu krajín OECD prehodnotiť systémy posudzovania zdravotného stavu, lepšie kontrolovať prítoky do dočasnej a dlhodobej práceneschopnosti a zlepšovať služby zamestnanosti pre zdravotne postihnutých. OECD považuje za najlepší spôsob pomoci zdravotne znevýhodneným osobám posilnenie stimulov k práci úpravou systémov daní a dávok (Vagač, 2011, s.4).

1.10.7. Osoby v kríze (ľudí bez domova, matky s deťmi, po výkone trestu, po závislosti na drogách)

Uvedená cieľová skupina v obci nie je významne zastúpená. V roku 2018 obec neevidovala v rámci katastrálneho územia obyvateľov bez domova. Skupiny obyvateľov po výkone trestu, prípadne po závislosti na drogách sa vracajú späť k svojim rodinám a teda nevyžadujú intervencie v oblasti bývania. Opatrenia by mali smerovať skôr k preventívnym a vzdelávacím aktivitám zameraným na opätovný návrat do spoločnosti, ako aj zvýšenie šancí uplatnenia sa na trhu práce formou rekvalifikačných kurzov, prípadne kurzov v oblasti drobného podnikania.

2. Strategická časť

2.1. SWOT analýzy a definovanie priorít

Nasledujúca SWOT analýzy sa zameriavajú na silné, slabé stránky, príležitosti a riziká prioritných rozvojových oblastí. Na ich základe budú formulované hlavné rozvojové ciele.

Analýza príležitostí a rizík - O-T

O – T analýza umožňuje rozlíšiť atraktívne príležitosti v obci, ktoré skrýva potenciál územia a ktoré môžu obci priniesť výhody pri dosahovaní vyváženého rastu. V rámci analýzy SWOT sa obec

koncentruje na identifikáciu potenciálnych príležitostí – existencia stabilného hospodárskeho prostredia, kvalitné životné prostredie, prírodný potenciál, historicko-kultúrne hodnoty, rozvinutá sieť inštitúcií verejných služieb, objekty cestovného ruchu. Kvadrant 1 pozostáva z príležitosti ponúkajúcich najvyšší úžitok pre obec, preto by sa mal manažment obce sústrediť na tieto aktivity. Naopak, príležitosti v kvadrante 4 sú buď príliš malé, alebo ich obec nebude vedieť dostatočne využiť. Príležitosti v kvadrante 2 a 3 sú zaujímavé len v prípade, že existuje možnosť zvýšenia ich atraktívnosti alebo pravdepodobnosti úspechu.

		Matica príležitostí				Matica rizík	
		Pravdepodobnosť úspechu				Pravdepodobnosť nastatia	
		vysoká	nízka			vysoká	nízka
Atraktívnosť	vysoká	1	2	Vážnosť	vysoká	1	2
	nízka	3	4		nízka	3	4

Riziká z 1. kvadrantu môžu obec vážne zraniť, preto treba pripraviť plán strategických aktivít, keďže pravdepodobnosť ohrozenia je vysoká. Riziká v 2. a 3. kvadrante treba podrobiť dôkladnému skúmaniu v prípade, ak sa stávajú kritickými, netreba však zostavenie plánu eventuality alternatív. Riziká v 4. kvadrante sú malé a väčšinou ich možno ignorovať.

Spojením hlavných príležitostí a rizík, ktoré ovplyvňujú rozvoj obce, sa stratégovia snažia zistiť mieru celkovej atraktívnosti trhu. Existujú štyri možnosti:

- *Ideálny rozvoj*, ktorý sa vyznačuje mnohými príležitosťami, ale iba niekoľkými (ak vôbec nejakými) rizikami.
- *Špekulatívny rozvoj*, vyznačujúce sa vysokými príležitosťami i vysokými rizikami.
- *Zrelý rozvoj*, vyznačuje sa nízkymi príležitosťami i nízkymi rizikami.
- *Problémový rozvoj*, má nízke príležitosti, ale vysoké riziká.

Externé prostredie vytvára nielen príležitosti, ale prezentuje aj sériu rizík. Riziko je výzva, poukazuje na nevýhodný trend vývoja vo vonkajšom prostredí, ktorý v prípade pasívnej reakcie zo strany podniku ohrozí jeho trhovú pozíciu.

Analýza silných a slabých stránok – S-W analýza

Hodnotenie vplyvu vonkajších činiteľov, vykonávané so zámerom stanoviť ciele obce, musí byť doplnené rozborom vnútorných činiteľov. Viaceré regióny dnes aj poznajú príležitosti, ktoré im potenciál ponúka, avšak chýba im schopnosť ich využiť. Na základe analýzy silných a slabých stránok vie obec stanoviť, čo je z hľadiska súčasnej a očakávanej situácie rozumné konať. Za dôležité znaky konkurenčnej slabosti sa považuje – strácanie pozície voči konkurenčným regiónom, nedostatok finančných zdrojov na rozvoj, klesajúca demografická krivka, vysoká nezamestnanosť, zlý technický stav základnej infraštruktúry atď.

Pri hodnotení silných a slabých stránok je potrebné každý faktor odstupňovať podľa dôležitosti (rozhodujúca silná stránka, marginálna silná stránka, neutrály faktor, rozhodujúca slabá stránka, marginálna slabá stránka) a podľa intenzity jeho vplyvu - výkonu (vysoký, stredný, nízky). Výsledok spojenia stupňa výkonu a dôležitosti predstavuje štyri možné alternatívy:

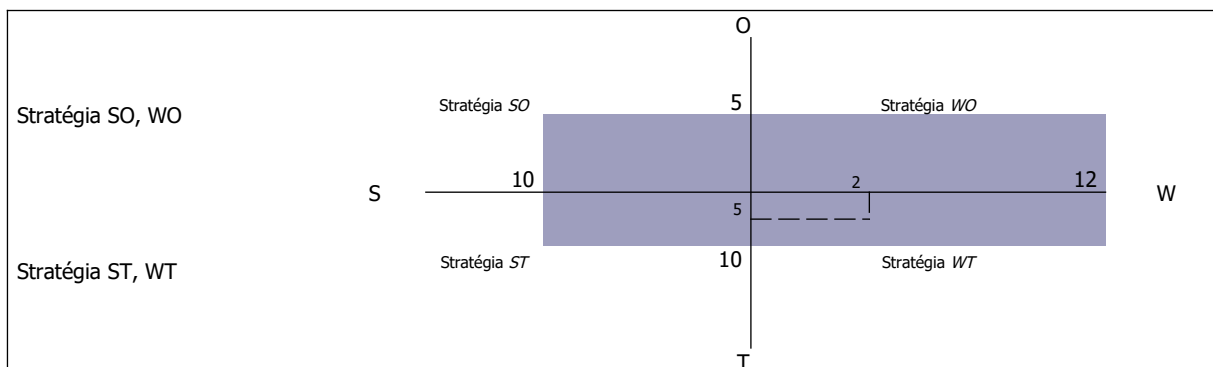
		Matica výkonu a dôležitosti	
		Výkon	
		vysoký	nízky
Dôležitosť	vysoká	1 Sústrediť snahu	2 Udržať snahu
	nízka	3 Nízka priorita	4 Možné nadmerné investovanie

Kvadrant 1 pozostáva z oblastí, ktoré sú dôležité, ale v ktorých obec momentálne vykazuje slabý výkon, preto sa musí sústrediť na posilnenie týchto oblastí. *Kvadrant 2* pozostáva z oblastí, v ktorých je síce obec úspešná, ale do budúcnosti si musí túto úspešnosť udržať. *Kvadrant 3* tvoria oblasti, ktoré nie sú dôležité, zdokonalenia v tomto kvadrante majú nízku prioritu. V *kvadrante 4* nie sú dôležité oblasti, pričom rozvoj a snaha sú zbytočne silné.

2.1.1. Sociálne služby

Silné stránky	Slabé stránky
<ul style="list-style-type: none"> - zabezpečená opatrovateľská služba, - stavebno-technický stav bytového fondu je prevažne dobrý a vyhovujúci, - funkcia osobitného príjemcu sociálnych dávok, - stretnutia dôchodcov, intenzívna klubová činnosť - uvítanie do života novorodencov obce, príspevok obce - pomoc v krízových situáciách (živelná pohroma, rodinná tragédia...), - dom opatrovateľskej služby, - možnosť zriadenia zariadenia pre seniorov v objekte ZŠ Horná, - stravovanie dôchodcov zabezpečené v školskej jedálni ZŠ, - vytvorené občianske združenie Ostrov pôsobiace v sociálnej oblasti a Zväz invalidov, 	<ul style="list-style-type: none"> - nedostatočná podpora osobnej starostlivosti o deti pri zosúladovaní pracovného a rodinného života, - nedostatok a opotrebovanosť priestorov pre mládež a dorast, na voľnočasové aktivity - nedoriešená sociálna sieť, - zastaralosť a opotrebovanosť bytového fondu, - nedostatok zdrojov na skvalitňovanie sociálneho zázemia,
Príležitosti	Ohrozenia
<ul style="list-style-type: none"> - možnosť použitia 2% daní daňových subjektov na prioritné potreby zdravotníctva, - zakladanie mimovládnych neziskových organizácií poskytujúcich všeobecne prospešné služby, - zlepšujúca sa infraštruktúra a lepšie prepojenie trhov práce na susediace trhy práce, - odbúranie rodových stereotypov pri voľbe povolania a v prístupe k zamestnaniu, - rozšírenie aktívnych opatrení na trhu práce na podporu vzdelávania a prípravy pre trh práce a na podporu zamestnávania v atypických formách pracovných vzťahov, najmä pre rodičov počas materskej dovolenky a rodičovskej dovolenky, - podpora rozvoja sociálnych služieb, a iných opatrení, projektov a programov na podporu sociálneho začleňovania ohrozených skupín podľa ich špecifických potrieb, - dôrazné uplatňovanie princípu subsidiarity, - lepšie podmienky na zladovanie prac. a rodinných povinností, - začleňovanie do širšieho priestoru a vyrovnávanie európskych štandardov, - zvýšenie vzdelanostnej a kvalifikačnej úrovne ľudských zdrojov zodpovedajúcej dopytu na trhu práce a znalostnej ekonomike, - príprava ľudských zdrojov pre potreby globalizovanej ekonomiky a spoločnosti, - možnosti získania finančných prostriedkov z fondov EU, 	<ul style="list-style-type: none"> - rast počtu obyvateľov v seniorskej kategórii, - zhoršujúca sa sociálna situácia niektorých skupín obyvateľstva, - nízky záujem zamestnávateľov o prijímanie uchádzačov o zamestnanie na podporované pracovné miesta, - prehlbovanie chudoby u niektorých skupín populácie a reprodukcia chudoby, - zvyšujúci sa počet klientov odkázaných na pomoc iných nesystematickou preventívnou prácou v prirodzenom rodinnom a otvorenom prostredí, - zvyšujúce sa finančné náklady na sociálne služby a iné opatrenia pretrvávajúcim poskytovaním tradičných foriem pomoci a služieb pobytového charakteru a riziko znižovania kvality života občanov finančnou náročnosťou sociálnych služieb pre klienta, pretrvávajúce stereotypy pri vykonávaní správy v oblasti sociálnych vecí, - neadresnosť a absencia individuálneho prístupu ku klientovi, - klesanie kvality poskytovaných služieb a vykonávaných opatrení v dôsledku absencie systému prehlbovania kvalifikácie a ich celková nedostupnosť, - nepriaznivý demografický vývoj,

Schéma SWOT analýzy:



Odporúča sa využiť stratégiu WT - využiť silné stránky na získanie konkurenčnej výhody. Odporúča sa obci zabezpečovať nevyhnutné sociálne služby pre obyvateľov (zabezpečujúce nevyhnutné životné podmienky a životné potreby) a ostatné služby ponechať poskytovateľom v meste K.n.Mesto, prípade Žilina.

Nasledujúca tabuľka prezentuje hlavné faktory rozvoja a hlavné disparity rozvoja obce Nesluša v jednotlivých politikách, ako aj ich váhy. Hodnota 1,5 predstavuje najväčšiu váhu a hodnota 0,5 najmenšiu. Kladný výsledok pri porovnaní disparít a faktorov rozvoja predstavuje možnosť zaujatia ofenzívnej stratégie, záporný naopak.

Faktory rozvoja	váhy	Hlavné disparity	váhy
+ zabezpečená opatrovateľská služba,	1,5	- nedostatočná podpora osobnej starostlivosti o	1,5

+ stavebno-technický stav bytového fondu je prevažne dobrý a vyhovujúci,	1	deti pri zosúladowaní pracovného a rodinného života,	
+ funkcia osobitného príjemcu sociálnych dávok,	1	- nedostatok a opotrebovanosť priestorov pre mládež a dorast, na voľnočasové aktivity	1,5
+ stretnutia dôchodcov, intenzívna klubová činnosť	1,5	- nedoriešená sociálna sieť,	1,5
+ uvítanie do života novorodencov obce, príspevok obce	1,5	- zastaralosť a opotrebovanosť bytového fondu,	1,5
+ pomoc v krízových situáciách (živelná pohroma, rodinná tragédia...),	1,5	- nedostatok zdrojov na skvalitňovanie sociálneho zázemia,	1,5
+ dom opatrovateľskej služby,	1,5		
+ možnosť zriadenia zariadenia pre seniorov v objekte ZŠ Horná,	1,5		
+ stravovanie dôchodcov zabezpečené v školskej jedálni ZŠ,	1,5		
+ vytvorené občianske združenie Ostrov pôsobiace v sociálnej oblasti a Zväz invalidov,	1,5		
spolu	14,0	spolu	7,5
výsledok	6,5		

2.1.2. Služby vzdelávania

<i>Silné stránky</i>	<i>Slabé stránky</i>
<ul style="list-style-type: none"> + fungujúca materská škola, + narastajúci počet detí v materskej škole, + existencia plnoorganizovanej základnej školy, + vysoká odbornosť vyučovania, + kvalifikovanosť pedagogických pracovníkov, + postupné využívanie inovačných prvkov do vyučovania, + individuálna integrácia žiakov ŠVVP, + kvalitná web stránka školy, + možnosť pripojenia na internet v celej budove školy a ŠJ, + veľký výber záujmovej činnosti, + možnosť stravovania žiakov, dospelých aj cudzích strávníkov, + areál školy poskytujúci dostatočné športové a oddychové využitie pre žiakov i verejnosť, + účasť a úspešnosť žiakov v súťažiach, + ochota pedagógov i nepedagogických pracovníkov ďalej sa vzdelávať, + orientácia pedagogických a nepedagogických pracovníkov na zlepšovanie pracovného prostredia, + dôraz na rýchly kontakt s rodičmi pri riešení vzdelávacích i výchovných problémov, + existencia Centra voľného času, 	<ul style="list-style-type: none"> - potrebné dovybavenie materskej školy, - nevyhovujúci technický stav budovy základnej školy, - klesajúci počet detí v základnej škole, - nevyhnutná revitalizácia vonkajších priestorov materskej školy, - nedostatočné priestorové podmienky školy, - nedostatok finančných prostriedkov na údržbu budov školy, - potrebná rekonštrukcia školskej kuchyne, budovy telocvične, - nedostatok učebníc,
<i>Príležitosti</i>	<i>Ohrozenia</i>
<ul style="list-style-type: none"> - dovybavenie materskej a základnej školy, - možnosť získania finančných prostriedkov z fondov EU, - vysoký podiel kvalifikovanej pracovnej sily v populácii a rast záujmu podnikateľov o inováciu kvalifikovanosti, - partnerstvá na rozvoj vzdelávania na regionálnej úrovni a možné zlepšenie spolupráce školy a ďalších subjektov v rámci komunity, najmä mládežníckych organizácií, - opatrenia štátu zabezpečujúce rovnosť prístupu k vzdelávaniu, integráciu a reintegráciu, - tendencia využívať moderné formy vzdelávania a diverzifikovať príležitosti na celoživotné vzdelávanie, - záujem škôl, vzdelávacích inštitúcií a tretieho sektora o zapojenie do medzinárodnej spolupráce a do výchovno-vzdelávacích programov a projektov, 	<ul style="list-style-type: none"> - nízka účasť rezortov, samosprávy a sociálnych partnerov na tvorbe obsahu vzdelávania, - pretrvávajúca rigidita a narastanie izolovanosti systému vzdelávania od potrieb ekonomiky, - deformovaný trh práce, ktorý bude vyžadovať len určitý typ kvalifikácie, - nerealizovanie stratégií, koncepcií a rozvojových impulzov v oblasti formálneho a neformálneho vzdelávania, - úzky vzťah medzi sociálno-ekonomickou situáciou rodiny a dosiahnutou úrovňou vzdelania detí, - skeptické vnímanie hodnoty štúdia obyvateľstvom, - nízky podiel HDP vynakladaný na vzdelávanie, - slabá reflexia príčin znižovania kvality vzdelávania v pripravovaných zámeroch reforiem,

Schéma SWOT analýzy:

		O	
		8	
Stratégia SO, WO		Stratégia SO	Stratégia WO
	S	17	7
		10	
Stratégia ST, WT		0	8
		Stratégia ST	Stratégia WT
			W

T

V oblasti vzdelávania je situácia vyrovnaná. Odporúča sa využiť stratégiu SO a ST - využiť silné stránky na získanie konkurenčnej výhody.

Nasledujúca tabuľka prezentuje hlavné faktory rozvoja a hlavné disparity rozvoja obce Nesluša v jednotlivých politikách, ako aj ich váhy. Hodnota 1,5 predstavuje najväčšiu váhu a hodnota 0,5 najmenšiu. Kladný výsledok pri porovnaní disparít a faktorov rozvoja predstavuje možnosť zaujatia ofenzívnej stratégie, záporný naopak.

Faktory rozvoja	váhy	Hlavné disparity	váhy
+ fungujúca materská škola,	1,5	- potrebné dovybavenie materskej školy,	1,5
+ narastajúci počet detí v materskej škole,	1,5	- nevyhovujúci technický stav budovy základnej školy,	1,5
+ existencia plnoorganizovanej základnej školy,	1,5	- klesajúci počet detí v základnej škole,	1,5
+ vysoká odbornosť vyučovania,	1,5	- nevyhnutná revitalizácia vonkajších priestorov materskej školy,	1,5
+ kvalifikovanosť pedagogických pracovníkov,	1,5	- nedostatočné priestorové podmienky školy,	1,5
+ individuálna integrácia žiakov ŠVVP,	1	- nedostatok finančných prostriedkov na údržbu budov školy,	1,5
+ možnosť pripojenia na internet v celej budove školy a ŠJ,	1	- potrebná rekonštrukcia školskej kuchyne, budovy telocvične,	1,5
+ veľký výber záujmovej činnosti,	1,5	- nedostatok učebníc,	1,5
+ areál školy poskytujúci dostatočné športové a oddychové využitie pre žiakov i verejnosť,	1,5		
+ účasť a úspešnosť žiakov v súťažiach,	1		
+ ochota pedagógov i nepedagogických pracovníkov ďalej sa vzdelávať,	1		
+ dôraz na rýchly kontakt s rodičmi pri riešení vzdelávacích i výchovných problémov,	1,5		
+ existencia Centra voľného času,	1,5		
spolu	15,5	spolu	12,0
výsledok	3,0		

2.1.3. Zdravotnícke služby

Silné stránky	Slabé stránky
<ul style="list-style-type: none"> + zrekonštruovaná budova zdravotného strediska, + poskytované zdravotnícke služby v okresnom meste, + relatívne dobrá dostupnosť krajského mesta Žilina, 	<ul style="list-style-type: none"> - absencia ambulancie praktického lekára pre deti a dospelých, - absencia stomatologickej a gynekologickej ambulancie, - nedostatočne riešená základná zdravotná starostlivosť, vzhľadom na veľkosť obce a jej finančné možnosti nie je v súčasnej dobe možné investovať v tejto oblasti, - zlá finančná situácia obyvateľstva mnohokrát neumožňuje využívať zdravotnícke služby, - nedostatok peňažných prostriedkov negatívne vplyva na kvalitu prijímanej stravy vybranej skupiny obyvateľstva, - nevhodné podmienky na bývanie negatívne vplyvajú na zdravotný stav obyvateľstva, - nedostatočné využívanie viacdrojového financovania - slabá kooperácia aktérov (štát, samospráva, zamestnávateľa)
Príležitosti	Ohrozenia
<ul style="list-style-type: none"> - možnosť použitia 2% daní daňových subjektov na prioritné potreby zdravotníctva, - začleňovanie do širšieho priestoru a vyrovnávanie európskych štandardov, - možnosti získania finančných prostriedkov z fondov EU, 	<ul style="list-style-type: none"> - rast počtu obyvateľov v seniorskej kategórii, - zhoršujúca sa sociálna situácia niektorých skupín obyvateľstva, - nevhodná lieková politika, - zhoršovanie zdravotného stavu stredného veku, - rast počtu srdcovo-cievnych chorôb, - rast nádorových ochorení tráviaceho traktu, - vysoký výskyt alergických ochorení, - pokles výdavkov na preventívnu zdravotnú starostlivosť, - prehlbovanie chudoby u niektorých skupín populácie a reprodukcia chudoby, - zvyšujúci sa počet klientov odkázaných na pomoc iných nesystematickou preventívnou prácou v prirodzenom rodinnom a otvorenom prostredí, - neadresnosť a absencia individuálneho prístupu ku klientovi, - klesanie kvality poskytovaných služieb a vykonávaných opatrení v dôsledku absencie systému prehlbovania kvalifikácie a ich celková nedostupnosť, - nepriaznivý demografický vývoj,

Schéma SWOT analýzy:

O



V tomto prípade prevládajú slabé stránky a ohrozenia nad silnými stránkami a príležitosťami. Odporúča sa využiť stratégiu *ST* a *WT*. Odporúča sa obci zabezpečiť nevyhnutné zdravotné služby - základnú ambulatnú zdravotnú starostlivosť – všeobecná, stomatologická, detská.

Nasledujúca tabuľka prezentuje hlavné faktory rozvoja a hlavné disparity rozvoja obce Nesluša v jednotlivých politikách, ako aj ich váhy. Hodnota 1,5 predstavuje najväčšiu váhu a hodnota 0,5 najmenšiu. Kladný výsledok pri porovnaní disparít a faktorov rozvoja predstavuje možnosť zaujatia ofenzívnej stratégie, záporný naopak.

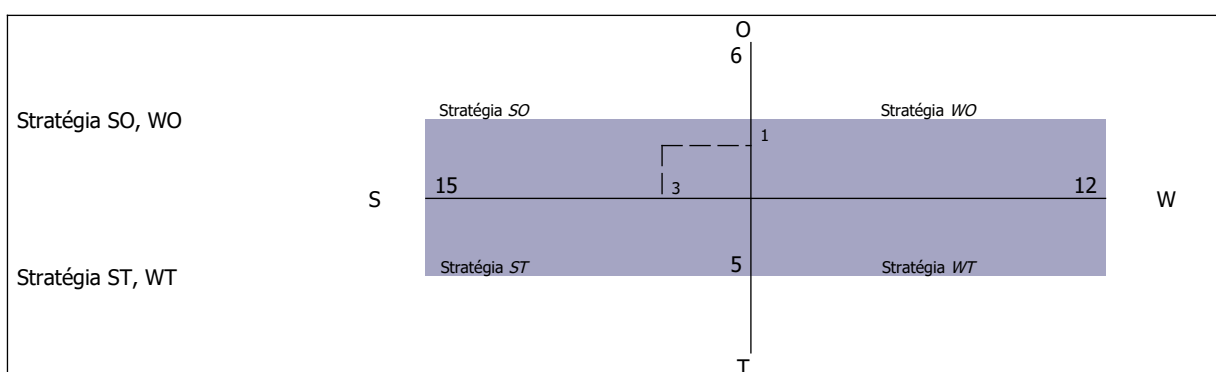
Faktory rozvoja	váhy	Hlavné disparity	váhy
+ zrekonštruovaná budova zdravotného strediska,	1,5	- absencia ambulancie praktického lekára pre deti a dospelých,	1
+ poskytované zdravotnícke služby v okresnom meste,	1	- absencia stomatologickej a gynekologickej ambulancie,	1
+ relatívne dobrá dostupnosť krajského mesta Žilina,		- nedostatočne riešená základná zdravotná starostlivosť, vzhľadom na veľkosť obce a jej finančné možnosti nie je v súčasnej dobe možné investovať v tejto oblasti,	1
		- zlá finančná situácia obyvateľstva mnohokrát neumožňuje využívať zdravotnícke služby,	1
		- nedostatok peňažných prostriedkov negatívne vplýva na kvalitu prijímanej stravy vybranej skupiny obyvateľstva,	1
		- nevhodné podmienky na bývanie negatívne vplývajú na zdravotný stav obyvateľstva,	1
		- nedostatočné využívanie viaczdrojového financovania	1
		- slabá kooperácia aktérov (štát, samospráva, zamestnávateľia)	1
spolu	3,5	spolu	8,0
		výsledok	4,5

2.1.4. Voľno - časové aktivity

Silné stránky	Slabé stránky
<ul style="list-style-type: none"> - existujúci futbalový areál, - vybudované príslušenstvo k futbalovému areálu. - činné športové kluby – futbalový, šachový a DHZ, - viacúčelové ihrisko (basketbal, volejbal, hokej) pri kostole 720 m², - viacúčelové ihrisko v areáli školy 15x30 m 450 m², - ihrisko na Hornom konci 1 500 m², - volejbalové ihrisko pri radových domoch 162 m², - lyžiarsky vleč POMA dĺžky 500 m s prevýšením 125 m, - lyžiarska zjazdová trať dĺžky 600 m a šírky 60 m, - 3 cyklotrasy pre horské bicykle 18 km, turistické značkové chodníky 28 km - vybudované detské ihrisko, - existujúce 2 poľovnícke revíry, - existujúci rybársky revír, - vybudovaný dom kultúry v centre s kapacitou 200 osôb, - existencia obecnej knižnice s viac ako 8998 knižnými jendnotkami, 	<ul style="list-style-type: none"> - nedobudovaná športová infraštruktúra, - nedostatočný záujem detí a mládeže o šport a pohyb, - nedobudované cyklistické cestičky, - rekonštrukcia a modernizácia športového areálu, - negatívny stav kultúrneho domu - potrebná výmena okien, zateplenie budovy, rekonštrukcia kuchyne, kúrenia a osvetlenia, - potrebná rekonštrukcia sociálnych zariadení v priestoroch kultúrneho domu,
Príležitosti	Ohrozenia

<ul style="list-style-type: none"> - dobudovanie a vybavenie športových, športovo-rekreačných a oddychových plôch v obci Nesluša, - skvalitnenie existujúcich areálov a doplnenie nových areálov pre potreby obyvateľov obce, najmä so zameraním na deti a mládež, - vytváranie územných a priestorových podmienok pre realizáciu rozličných športových, rekreačných a oddychových aktivít, - zefektívnenie spolupráce s krajským mestom na regionálnej úrovni, - možnosť získania finančných prostriedkov z fondov EU, - vybudovať chodníky pre cyklistov, - vytvoriť podmienky pre sprístupnenie školských športovísk pre verejnosť, - vytvoriť podmienky pre realizáciu voľnočasových aktivít, najmä pre rodiny s deťmi, - zefektívnenie spolupráce s krajským mestom na regionálnej úrovni, - podpora rozvoja agroturistiky, - dobré predpoklady pre rozvoj rekreačných aktivít, - možnosť získania finančných prostriedkov z fondov EU, 	<ul style="list-style-type: none"> - vplyv nežiaducich javov na deti a mládež (závislosti, konzumné kultúry...), - nedostatok finančných prostriedkov na údržbu existujúcich športových objektov, - nedostatočné materiálne zabezpečenie a podpora talentovanej mládeže v jednotlivých druhoch športov, - nárast sociálnej ohrozenosti mládeže, - nedostatok finančných prostriedkov na výstavbu nových športovo-rekreačných objektov,
--	---

Schéma SWOT analýzy:



V oblasti športu je situácia pozitívna. Odporúča sa využiť rozvojovú stratégiu SO. V oblasti športu podporovať výstavbu športovej infraštruktúry a organizovanú športovú činnosť. Obec by sa mala zamerať aj na rozvoj oddychovej infraštruktúry, ktorú by mohli využívať hlavne obyvatelia v poproduktívnom veku a rodiny s deťmi.

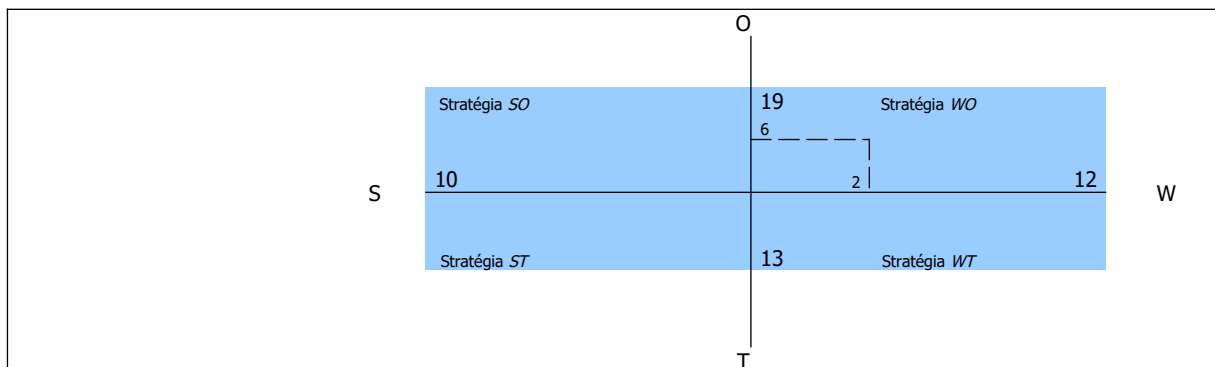
Nasledujúca tabuľka prezentuje hlavné faktory rozvoja a hlavné disparity rozvoja obce Nesluša v jednotlivých politikách, ako aj ich váhy. Hodnota 1,5 predstavuje najväčšiu váhu a hodnota 0,5 najmenšiu. Kladný výsledok pri porovnaní disparít a faktorov rozvoja predstavuje možnosť zaujatia ofenzívnej stratégie, záporný naopak.

Faktory rozvoja	váhy	Hlavné disparity	váhy
+ existujúci futbalový areál,	1	- nedobudovaná športová infraštruktúra,	1,5
+ vybudované príslušenstvo k futbalovému areálu.	1	- nedostatočný záujem detí a mládeže o šport a pohyb,	1,5
+ činné športové kluby – futbalový, šachový a DHZ,	1	- nedobudované cyklistické cestičky,	1,5
+ viacúčelové ihrisko (basketbal, volejbal, hokej) pri kostole 720 m ² ,	1,5	- rekonštrukcia a modernizácia športového areálu,	1,5
+ viacúčelové ihrisko v areáli školy 15x30 m 450 m ² ,	1,5	- negatívny stav kultúrneho domu - potrebná výmena okien, zateplenie budovy,	1,5
+ ihrisko na Hornom konci 1 500 m ² ,	1,5	- rekonštrukcia kuchyne, kúrenia a osvetlenia,	1,5
+ volejbalové ihrisko pri radových domoch 162 m ² ,	1,5	- potrebná rekonštrukcia sociálnych zariadení v priestoroch kultúrneho domu,	1,5
+ lyžiarsky vlek POMA dĺžky 500 m s prevýšením 125 m,	1,5		
+ lyžiarska zjazdová trať dĺžky 600 m a šírky 60 m,	1,5		
+ 3 cyklotrasy pre horské bicykle 18 km, turistické značkované chodníky 28 km	1,5		
+ vybudované detské ihrisko,	1,5		
+ existujúce 2 poľovnícke revíry,	1		
+ existujúci rybársky revír,	1		
+ vybudovaný dom kultúry v centre s kapacitou 200 osôb,	1,5		
+ existencia obecnej knižnice s viac ako 8998 knižnými jendnotkami,	1,5		
spolu	20,0	spolu	9,0
výsledok	11,0		

2.1.5. Bývanie

Silné stránky	Slabé stránky
<ul style="list-style-type: none"> - existencia plôch HBV na „Nižnom konci“, - existencia plôch IBV v lokalite Krupovka – 46 RD, - existencia plôch IBV v lokalite Adamkovce – 40 RD, - existencia plôch IBV v lokalite Dúbravy – 51 RD, - existencia plôch IBV v lokalite Babuľákovce – 27 RD, - existencia plôch IBV v lokalite Puškátske – 36 RD, - najvyšší počet bytov 3 a 5+ izbových v bytovom fonde, - až 446+23 bytov napojených na spoločný zdroj pitnej vody, - dostatočné vybavenie bytov pripojením na internet – 363 + 14 (2011), - dominantná časť obce vykurovaná plynom – 569, 	<ul style="list-style-type: none"> - 161 bytov určených na rekreačné účely, - 23 bytov nespôsobilých na bývanie, - 10 bytov bez napojenia na verejný vodovod a bez vlastného zdroja, - 326 bytov napojených len na vlastný zdroj, - klesajúca dynamika bytovej výstavby, - potreba rekonštrukcie bytového fondu vo vlastníctve obce, - vysoký priemerný vek bytového fondu, - neustále klesajúca hodnota bytového fondu, - vysoká energetická náročnosť bytového fondu, - nedostatočné zabezpečovanie pravidelnej údržby a cyklických opráv bytového fondu, - odchod mladých ľudí za prácou do zahraničia, resp. väčších miest, - obmedzená ponuka pracovných príležitostí v obci, - neuspokojený dopyt po bytoch pre rôzne príjmové skupiny obyvateľov, vrátane nájomných bytov, - chýbajú byty pre obyvateľov v sociálnej núdzi, ŤZP, marginalizované skupiny, - chýbajúce technické vybavenie (inžinierske siete) pre bytovú výstavbu v lokalitách určených na výstavbu bytov, - nárast obyvateľstva v poproduktívnom veku, - nedostatok financií na výstavbu nových bytov z rozpočtu obce, - nízke príjmy obyvateľstva, - slabá komunikácia samosprávy s podnikateľským prostredím,
Príležitosti	Ohrozenia
<ul style="list-style-type: none"> - vytvoriť podmienky pre uspokojenie potrieb bývania pre cca 50 % žiadateľov o byt, - vytvárať územné a technické podmienky pre individuálnu bytovú výstavbu a pre výstavbu sociálnych a nájomných bytov, - možnosť výstavby štandardných bytov, - rozvoj stavebného sporenia a hypotekárnych úverov, - rozvoj podnikateľských aktivít v regióne, - čerpanie financií na rozvoj bývania z dotácií a úverových programov zo štátneho rozpočtu (napr. zateplovanie domov, bytov,...), - výstavba bytových jednotiek nižšieho štandardu, - výstavba nájomnej bytovej výstavby, - zriadenie zariadenia núdzového bývania, - dôrazné uplatňovanie princípu subsidiarity pri zabezpečení bývania, - začleňovanie do širšieho priestoru a vyrovnávanie európskych štandardov, - možnosti získania finančných prostriedkov z fondov EU, 	<ul style="list-style-type: none"> - rast počtu obyvateľov v seniorskej kategórii, - zhoršujúca sa sociálna situácia niektorých skupín obyvateľstva, - zhoršovanie stavu bytového fondu, - zhoršovanie zdravotného stavu stredného veku, - prehľbovanie chudoby u niektorých skupín populácie a reprodukcia chudoby, - zvyšujúci sa počet klientov odkázaných na pomoc iných nesystematickou preventívnou prácou v prirodzenom rodinnom a otvorenom prostredí, - zvyšujúce sa finančné náklady na bývanie, - nepriaznivý demografický vývoj, - pokles pôrodnosti, - rastúce nároky na údržbu a opravu bytového fondu, - zvyšujúci sa rozdiel medzi reálnymi príjmami obyvateľstva a nákladmi na nájom, resp. výstavbu bytových jednotiek, - dopad ekonomickej krízy na hospodárstvo a obyvateľov, - rast cien pozemkov, nestálosť zákonov, časté zmeny zákonov,

Schéma SWOT analýzy:



V tomto prípade prevládajú slabé stránky a ohrozenia nad silnými stránkami a príležitosťami. Odporúča sa využiť stratégiu WO. Odporúča sa zamerať na rekonštrukciu existujúcej IBV a HVB,

výstavbu štandardnej bytovej výstavby a v ojedinelých prípadoch zväziť bytovú výstavbu nižšieho štandardu.

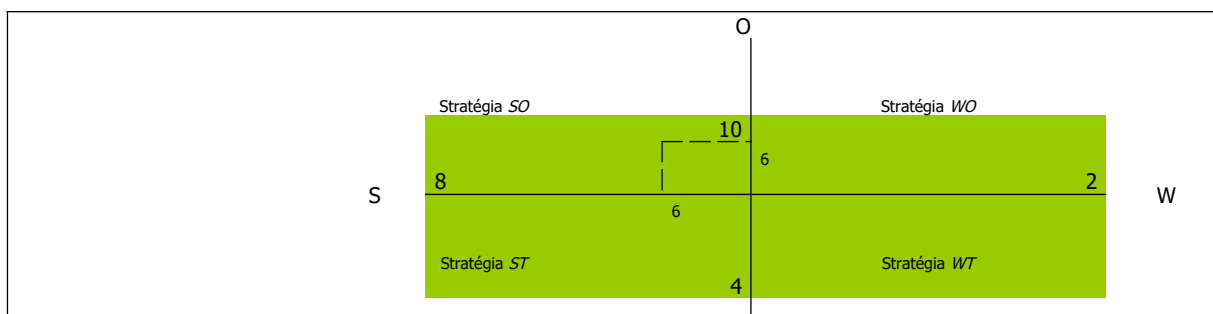
Nasledujúca tabuľka prezentuje hlavné faktory rozvoja a hlavné disparity rozvoja obce Nesluša v jednotlivých politikách, ako aj ich váhy. Hodnota 1,5 predstavuje najväčšiu váhu a hodnota 0,5 najmenšiu. Kladný výsledok pri porovnaní disparít a faktorov rozvoja predstavuje možnosť zaujatia ofenzívnej stratégie, záporný naopak.

Faktory rozvoja	váhy	Hlavné disparity	váhy
+ existencia plôch HBV na „Nižnom konci“,	1,5	161 bytov určených na rekreačné účely,	1,5
+ existencia plôch IBV v lokalite Krupovka – 46 RD,	1,5	23 bytov nespôsobilých na bývanie,	1,5
+ existencia plôch IBV v lokalite Adamkovce – 40 RD,	1,5	10 bytov bez napojenia na verejný vodovod a bez vlastného zdroja,	1,5
+ existencia plôch IBV v lokalite Dúbravy – 51 RD,	1,5	326 bytov napojených len na vlastný zdroj,	1
+ existencia plôch IBV v lokalite Babulákovce – 27 RD,	1,5	klesajúca dynamika bytovej výstavby,	1
+ existencia plôch IBV v lokalite Puškátske – 36 RD,	1,5	potreba rekonštrukcie bytového fondu vo vlastníctve obce,	1
+ najvyšší počet bytov 3 a 5+ izbových v bytovom fonde,	1,5	vysoký priemerný vek bytového fondu,	1,5
+ až 446+23 bytov napojených na spoločný zdroj pitnej vody,	1,5	neustále klesajúca hodnota bytového fondu,	1,5
+ dostatočné vybavenie bytov pripojením na internet – 363 + 14 (2011),	1		
+ dominantná časť obce vykurovaná plynom – 569,	1		
spolu	14,0	spolu	10,5
výsledok	3,5		

2.1.6. Bezpečnosť

Silné stránky	Slabé stránky
<ul style="list-style-type: none"> - relatívne dobre zabezpečený obecný úrad, - frekventovaná centrálna časť obce, - existencia verejného osvetlenia obce, - obvodné oddelenie policajného zboru v meste Kysucké Nové mesto, - organizované prednášky na školách v rámci návštev polície, - Intervencia a osвета v oblasti diskriminácie na školách, násilia na školách, - zabezpečený odchyt túlavých zvierat, 	<ul style="list-style-type: none"> - rozširovanie drogovej problematiky v obci, - narastajúci problém s alkoholom u určitých skupín obyvateľov, - nedostatočná prevencia polície, - nedostatočné pokrytie kamerovým systémom, - slabá podpora pracovných návykov rizikových skupín obyvateľstva, - nízka frekvencia policajnej kontroly, - veľký počet drobnej trestnej činnosti – krádeže, - vysoká závislosť od návykových látok obyvateľov v zlej sociálnej situácii, - vysoký počet obyvateľov v seniorskej kategórii, ktorí sú najviac ohrozenou skupinou, - slabé donucovacie možnosti obecnej a štátnej polície,
Príležitosti	Ohrozenia
<ul style="list-style-type: none"> - rozšírenie monitorovacieho systému v obci – inštalovanie kamier na rizikových miestach v obci, - možnosti získania finančných prostriedkov z fondov EU, 	<ul style="list-style-type: none"> - rast počtu obyvateľov v seniorskej kategórii, - zhoršujúca sa sociálna situácia niektorých skupín obyvateľstva pôsobí ako motivátor páchania trestnej činnosti, - zhoršovanie stavu sociálneho statusu niektorých skupín obyvateľstva, - prehľbovanie chudoby u niektorých skupín populácie a reprodukcia chudoby,

Schéma SWOT analýzy:



V oblasti bezpečnosti je situácia takmer vyrovnaná. Odporúča sa využiť stratégiu SO - využiť silné stránky na získanie konkurenčnej výhody. Obec sa môže zamerať aj na minimalizovanie nákladov súvisiacich s bezpečnosťou a čeliť hrozbám, ktoré sú s týmito službami spojené. Odporúča sa zamerať na zvýšenie monitoringu obce.

Nasledujúca tabuľka prezentuje hlavné faktory rozvoja a hlavné disparity rozvoja obce Nesluša v jednotlivých politikách, ako aj ich váhy. Hodnota 1,5 predstavuje najväčšiu váhu a hodnota 0,5 najmenšiu. Kladný výsledok pri porovnaní disparít a faktorov rozvoja predstavuje možnosť zaujatia ofenzívnej stratégie, záporný naopak.

Faktory rozvoja	váhy	Hlavné disparity	váhy
+ relatívne dobre zabezpečený obecný úrad,	1,5	- rozširovanie drogovej problematiky v obci,	1,5
+ relatívne nízky počet násilných trestných činov,	1	- narastajúci problém s alkoholom u určitých skupín obyvateľov,	1,5
+ frekventovaná centrálna časť obce,	1	- nedostatočná prevencia polície,	1,5
+ existencia verejného osvetlenia obce,	1,5	- nedostatočné pokrytie kamerovým systémom,	1
+ obvodné oddelenie policajného zboru v meste Kysucké Nové mesto,	1,5	- slabá podpora pracovných návykov rizikových skupín obyvateľstva,	1
+ organizované prednášky na školách v rámci návštev polície,	1,5	- nízka frekvencia policajnej kontroly,	1,5
+ Intervencia a osveta v oblasti diskriminácie na školách, násilia na školách,	1,5	- veľký počet drobnej trestnej činnosti – krádeže,	1
+ zabezpečený odchyt túlavých zvierat,	1	- vysoká závislosť od návykových látok obyvateľov v zlej sociálnej situácii,	1,5
spolu	10,5	spolu	10,5
výsledok	0		

2.2. Vízia a poslanie

2.2.1. Vízia

Obec Nesluša je miestom, ktoré vyvážene zabezpečuje podmienky pre harmonický život všetkých kategórií svojich obyvateľov. Obec je príjemným sídlom zabezpečujúcim komplexné sociálne služby pre svojich obyvateľov. Vyvážene a ohľaduplne využíva svoj majetok a bohatstvo za účelom jeho ekonomického a sociálneho zvel'ad'ovania. Neustále rozvíja širokú paletu sociálnych a zdravotných služieb poskytovaných v obci. Dbá o ich dostupnosť, kvalitu a vzájomnú vyváženosť za účelom dosiahnutia dôstojných podmienok života všetkých kategórií obyvateľov Obce. **Svoje aktivity zameriava aj na rizikové skupiny obyvateľov z hľadiska trhu práce, sociálneho vylúčenia.**

Obec v rámci existujúcich kompetencií nezabezpečuje výchovno-vzdelávací proces vo formálnych vzdelávacích zariadeniach v rámci predškolskej výchovy, v rámci povinnej školskej dochádzky, ako aj v oblasti záujmovej činnosti.

Ponúka rôznorodé záujmové a doplnkové vzdelávacie služby v rámci voľno - časových a záujmových aktivít pre deti a žiakov. Obec zabezpečuje priestory pre uskutočňovanie neformálneho vzdelávania.

Činnosť samosprávy - vzhľadom na existujúce kompetencie - je v oblasti sociálnej politiky veľmi rozsiahla. Pre občanov v hmotnej núdzi obec poskytuje jednorazové dávky v hmotnej núdzi a sociálnu pôžičku. Pre zdravotne ťažko postihnutých a seniorov obec poskytuje sociálne služby, medzi ktoré patrí opatrovateľská služba, prepravná služba a organizovanie spoločného stravovania. Obec podporuje neštátne subjekty, ktorých činnosť je zameraná na pomoc sociálne alebo zdravotne handicapovaným občanom. Pre zachovanie rovnakých podmienok a šancí pre všetkých žiakov obec zabezpečuje prenos štátnych dotácií (na stravu, motivačný príspevok a školské pomôcky) pre školopovinné deti zo sociálne slabších rodín.

Obec Nesluša je bezpečná obec chrániaca verejný ako aj súkromný majetok. Vytvorila podmienky na znižovanie kriminality v obci a ochranu majetku obyvateľov a ostatných subjektov v obci.

Obec vytvorila dobré podmienky pre bývanie vybraných skupín obyvateľov obce. Bytovú výstavbu zamerala hlavne na **mladé rodiny s deťmi**. Okrem **štandardnej bytovej výstavby** obec uskutočnila v obmedzenej miere aj **bytovú výstavbu nižšieho štandardu** pre sociálne odkázaných obyvateľov obce.

2.2.2. Poslanie

Poslanie je komplexná a všeobecná definícia objasňujúca mandát obce Nesluša v sociálnej oblasti. Poslanie opisuje a prezentuje základné sociálne služby (produkty), ktoré poskytuje a identifikuje hlavných „zákazníkov“, t.j. jej obyvateľov, záujmové združenia a pod.. Poslanie vyjadruje základný dôvod existencie obce Nesluša a odpovedá na tri otázky: Čo obec robí? Prečo to robí? Pre koho to robí? Predpokladom pre zabezpečovanie kvalitných sociálnych služieb obyvateľom obce. Tieto zahŕňajú celú škálu aktivít počnúc obstarávaniami tovarov, služieb a prác, cez interné právne poradenstvo a zastupovanie obce pri súdnych sporoch až po aktualizovanie a zverejňovanie informácií, ktoré slúžia aj obyvateľom obce. Samospráva obce Nesluša disponuje aj nemalým majetkom – budovami, pozemkami, bytovými a nebytovými priestormi. Efektívne spravovanie aktív takéhoto rozsahu a zabezpečovanie jeho maximálnej výnosnosti je možné len za predpokladu existencie prehľadnej a aktuálnej evidencie, ktorá slúži vedeniu obce a poslancom obecného zastupiteľstva. Jedným zo základných predpokladov rozvoja obce je dodržiavanie zákonnosti a pravidiel obecnej samosprávy, ochrana života a osobného majetku občanov. V súlade s poslaním obce Nesluša všetky tieto úlohy realizuje obecná a štátna polícia. K dosiahnutiu zámeru - vybudovať bezpečnú obec - polícia vykonáva všeobecnú prevenciu kriminality, aktívnu ochranu verejného poriadku, života, zdravia občanov a majetku. Súčasťou bezpečnostnej politiky obce je aj výkon ochrany pred požiarmi.

Sociálne služby

Neustále rozvíjať širokú paletu sociálnych a zdravotných služieb poskytovaných v obci. Dbáť o ich dostupnosť, kvalitu a vzájomnú vyváženosť za účelom dosiahnutia dôstojných podmienok života všetkých kategórií obyvateľov obce. Činnosť samosprávy - vzhľadom na existujúce kompetencie - je v oblasti sociálnej politiky veľmi rozsiahla. Pre občanov v hmotnej núdzi obec môže poskytovať jednorazové dávky v hmotnej núdzi a jednorazovú dávku v HN, príspevok v náhlej núdzi a príspevok pri narodení dieťaťa (dve a viac detí). Pre zdravotne ťažko postihnutých a seniorov obec poskytuje sociálne služby, medzi ktoré patrí opatrovateľská služba. Obec podporuje neštátne subjekty, ktorých činnosť je zameraná na pomoc sociálne alebo zdravotne handicapovaným občanom. Pre zachovanie rovnakých podmienok a šancí pre všetkých žiakov obec zabezpečuje prenos štátnych dotácií (na stravu a školské pomôcky) pre školopovinné deti zo sociálne slabších rodín. Nástrojom pre podporu demografie v obci môže byť jednorazový finančný príspevok pre každé novonarodené dieťa s trvalým pobytom na území Obce. Poskytované sociálne služby sú regulované celým radom zákonov a usmernení – počnúc ústavou Slovenskej republiky, zákonom č. 369/1990 Zb. o obecnom zriadení, zákonom č. 36/2005 Z. z. o rodine (v zmysle 297/2005 Z.z., 615/2006 Z.z. - nález Ústavného súdu SR 201/2008 Z.z., 217/2010 Z.z., 290/2011 Z.z. - nález Ústavného súdu SR, 125/2013 Z.z.), zákonom č.448/2008 Z. z. o sociálnych službách (zákonom č. 331/2017 Z.z., zákona č. 351/2017 Z.z.), (a o zmene a doplnení zákona č. 455/1991 Zb. o živnostenskom podnikaní (živnostenský zákon) v znení neskorších predpisov v znení zákona č. 317/2009 Z. z., nálezu Ústavného súdu Slovenskej republiky č. 332/2010 Z. z., zákona č. 551/2010 Z. z., zákona č. 50/2012 Z. z., zákona č. 185/2012 Z. z., zákona č. 413/2012 Z. z., zákona č. 485/2013 Z. z., zákona č. 185/2014 Z. z., zákona č. 219/2014 Z. z. a zákona č. 376/2014 Z. z.), zákonom č. 599/2003 Z. z. o pomoci v hmotnej núdzi (v znení zákona č. 417/2013 Z. z. o pomoci v hmotnej núdzi a o zmene a doplnení niektorých zákonov v znení zákona č. 183/2014 Z. z.), zákonom č.305/2005 Z. z. o sociálnej ochrane detí a sociálnej kuratele končiac (o zmene a doplnení niektorých zákonov, ako vyplýva zo zmien a doplnení vykonaných zákonom 330/2007 Z. z., zákonom č. 643/2007 Z. z., zákonom č. 215/2008 Z. z. a zákonom č. 466/2008 Z. z.), Občianskym zákonníkom či mnohými Všeobecne záväznými nariadeniami obce. Obec považuje pomoc a podporu pre svojich obyvateľov za jednu zo svojich prirodzených priorít. Doplniť chýbajúcu infraštruktúru sociálnych zariadení v obci a zvýšiť ich kvalitu. Zabezpečiť vysokú kvalitu sociálnych služieb pre obyvateľov obce, ako aj prerozdelenie dávok sociálnej pomoci v rámci prenesených kompetencií.

Služby vzdelávania

Zabezpečenie všestranného rozvoja detí a mládeže. Zlepšenie technického stavu a vybavenia materskej a základnej školy, ako aj školskej jedálne a mimoškolských záujmových zariadení. Obec v rámci existujúcich kompetencií zabezpečí výchovno-vzdelávací proces vo formálnych vzdelávacích zariadeniach v rámci predškolskej výchovy, v rámci povinnej školskej dochádzky, ako aj v oblasti záujmovej činnosti. Ponúkať rôznorodé záujmové a doplnkové vzdelávacie služby v rámci voľno - časových a záujmových aktivít pre deti a žiakov. Obec zabezpečí priestory pre uskutočňovanie neformálneho vzdelávania.

Zdravotnícke služby

Zabezpečiť širokú paletu základných zdravotníckych služieb, ktoré obyvatelia najčastejšie využívajú. Obec pripravuje priestorové podmienky pre poskytovanie základných zdravotníckych služieb v spolupráci s VÚC Žilina.

Voľno – časové aktivity

V športe umožniť ponuku čo najširšej palety služieb, zabezpečiť čo najefektívnejšie a transparentné využitie verejných financií ku prospechu všetkých občanov obce. Podpora existujúcich športových podujatí, ako aj vytváranie vhodných podmienok pre rozvoj rôznych druhov športu nielen pre obyvateľov obce. Zabezpečiť trvalé skvalitňovanie vyváženej ponuky výkonnostného a rekreačného športu. Podporiť služby a činnosť obecnej knižnice a SKD.

Bývanie

Vytvoriť podmienky pre nájomné bývanie obyvateľom obce bežného, ako aj nižšieho štandardu. Zabezpečiť dostatok bytových jednotiek pre súčasných ako aj budúcich obyvateľov obce.

Základným zámerom obce v oblasti bývania je zabezpečiť rozvoj bývania vo všetkých jeho zložkách. Stratégiu rozvoja bývania je potrebné založiť na usmerňovaní a zosúladiení verejných a súkromných aktivít, finančných, územných a ľudských zdrojov. Vychádzať je nutné pri tom zo schváleného Programu rozvoja bývania, Ministerstvom výstavby a regionálneho rozvoja SR vydaných Smerníc na poskytovanie dotácií na obstaranie nájomných bytov, na odstraňovanie systémových porúch bytových domov, zo schváleného zákona NR SR č. 150/2013 o Štátnom fonde rozvoja bývania, v znení neskorších úprav a k nemu schválených predpisov.

Súčasťou obytných štruktúr je aj občianska vybavenosť, väčšinou jestvujúca. V návrhu sa predpokladá budovanie nových zariadení občianskej vybavenosti. V súvislosti s návrhom novej zástavby sa nepredpokladajú žiadne veľkoplošné asanácie. Strategickým cieľom bytovej výstavby by malo byť - dosiahnuť bežný európsky štandard. Bývanie pre mladé rodiny, obyvateľov žijúcich pod hranicou sociálneho minima a prestárlych občanov by malo byť porovnateľné so sociálnou výstavbou v krajinách EÚ.

Bezpečnosť

Bezpečná obec chrániaca verejný ako aj súkromný majetok. Vytvorenie podmienok na znižovanie kriminality v obci a ochranu majetku obyvateľov a ostatných subjektov v obci.

2.3. Definovanie priorít, cieľov, zámerov

Ciele a priority KPSS sú definované v súlade s Národnými prioritami:

Ciele Národných priorít 2015 - 2020:

Cieľom Národných priorít je pozitívne ovplyvniť rozvoj sociálnych služieb v Slovenskej republike v rokoch 2015 -2020 cestou formulovania základných priorít tohto rozvoja, predpokladov na dosiahnutie týchto priorít a merateľných ukazovateľov na posudzovanie ich splnenia.

Špecifickými cieľmi Národných priorít je:

- zabezpečiť realizáciu práva občana na poskytovanie sociálnej služby so zohľadnením ľudsko-právneho a nediskriminačného prístupu a dôrazom na rešpektovanie ľudskej dôstojnosti,

- zabezpečiť dostupnosť sociálnych služieb v súlade s potrebami cieľových skupín a komunity,
- zabezpečiť rozvoj sociálnych služieb dostupných pre osoby v segregovaných lokalitách s prítomnosťou koncentrovanej a generačne reprodukovanej chudoby,
- zvýšiť dostupnosť komunitných sociálnych služieb s dôrazom na rozvoj sociálnych služieb pre rodinu, ktorá sa stará o svojho člena, odkázaného na pomoc inej osoby pri sebaobsluhe,
- deinštitucionalizovať sociálne služby ,
- presadiť princíp integrovanej dlhodobej zdravotno-sociálnej starostlivosti,
- zaviesť systém zabezpečenia a hodnotenia podmienok kvality poskytovaných sociálnych služieb (Národné priority rozvoja sociálnych služieb, 2014, s.25 -32).

Národnými prioritami rozvoja na roky 2015 – 2020 sú:

1. zabezpečiť dostupnosť sociálnych služieb v súlade s potrebami komunity,

Hlavné znaky inštitucionálnej starostlivosti sa prejavujú tým, že:

prijímatelia služby sú izolovaní od širšieho spoločenstva a/alebo sú nútení k spoločnému žitiu,

prijímatelia služieb nemajú dostatočnú moc nad svojimi životmi a nad rozhodnutiami, ktoré sa ich týkajú, požiadavky samotnej organizácie majú tendenciu byť nadradené nad individuálne potreby jednotlivých prijímateľov služieb

Predpoklady na dosiahnutie priority

Podporiť rozvoj existujúcich a nových sociálnych služieb a odborných činností komunitného charakteru (sociálne poradenstvo a sociálna rehabilitácia, preventívna aktivita, terénna sociálna služba krízovej intervencie, domáca opatrovateľská služba, monitorovanie a signalizácia potreby pomoci, denné centrá, komunitné centrá, služby včasnej intervencie, podporu samostatného bývania, podporované bývanie, služby starostlivosti o dieťa do troch rokov veku a pod.) s dôrazom na služby pre rodiny, ktoré sa starajú o člena odkázaného na pomoc inej osoby pri sebaobsluhe.

Prepojiť systém sociálnych služieb a zdravotnú starostlivosť do systému dlhodobej zdravotno-sociálnej starostlivosti, tak na úrovni komunitných, ako aj na úrovni pobytových služieb regionálneho charakteru v súlade s vládnymi dokumentmi a inými strategickými dokumentmi.

Merateľné ukazovatele dosiahnutia priority do roku 2020

Zvýšiť percento počtu druhov sociálnych služieb a ich kapacity na komunitnej úrovni.

Zvýšiť percento počtu zariadení sociálnych služieb , ktoré poskytujú sociálno- zdravotnú starostlivosť (Národné priority rozvoja sociálnych služieb, 2014, s.25 -32).

2. podporiť prechod prijímateľov sociálnych služieb z inštitucionálnej starostlivosti na komunitnú starostlivosť,

Predpoklady na dosiahnutie priority

Podporovať a budovať vybrané druhy terénnych, ambulantných a pobytových služieb na komunitnej úrovni posilňujúcich nezávislý život (napr. zariadenie podporovaného bývania, podpora samostatného bývania), čo predpokladá ukončenie poskytovania pôvodných pobytových sociálnych služieb inštitucionálneho charakteru, tak aby prijímatelia/lky celoročných pobytových služieb mohli opustiť pôvodné pobytové zariadenia.

Zvýšiť informovanosť odborníkov/čok a verejnosti prostredníctvom cielených kampaní o zámeroch a procese prechodu z inštitucionálnej na komunitnú starostlivosť.

Merateľné ukazovatele dosiahnutia priority do roku 2020

Zvýšiť percentuálny podiel vybraných druhov pobytových služieb na komunitnej úrovni, ako modernej alternatívy za doposiaľ poskytované pobytové sociálne služby inštitucionálneho charakteru.

Realizovať viacročnú národnú kampaň zameranú na zvyšovanie povedomia odbornej i laickej verejnosti o deinštitucionalizácii a o rozvoji komunitne organizovaných sociálnych služieb ako verejnej priority (Národné priority rozvoja sociálnych služieb, 2014, s.25 -32).

3. podporiť rozvoj sociálnych služieb dostupných pre osoby zotrvaťúce v priestorovo segregovanej lokalite s prítomnosťou koncentrovanej a generačne reprodukovanej chudoby,

Predpoklady na dosiahnutie priority

Podporiť rozvoj a posilniť využívanie dostupných sociálnych služieb v obciach, ktoré majú priestorovo segregované lokality s prítomnosťou koncentrovanej a generačne reprodukovanej chudoby

Merateľné ukazovatele dosiahnutia priority do roku 2020

Zvýšiť percentuálne zastúpenie vybraných druhov sociálnych služieb a ich kapacít (najmä sociálnych služieb krízovej intervencie, podporných služieb, terénnych programov a ďalších opatrení) poskytovaných v priestorovo segregovaných lokalitách s prítomnosťou koncentrovanej a generačne reprodukovanej chudoby.

4. zvyšovať kvalitu poskytovaných sociálnych služieb (Národné priority).

Predpoklady na dosiahnutie priority

Podporovať poskytovateľov sociálnych služieb pri vytváraní podmienok pre napĺňanie ľudsko-právnych, procedurálnych, personálnych a prevádzkových aspektov kvality poskytovaných sociálnych služieb

Merateľné ukazovatele dosiahnutia priority do roku 2020

60 percent hodnotených poskytovateľov sociálnych služieb spĺňa podmienky kvality výborne alebo spĺňa veľmi dobre (Národné priority rozvoja sociálnych služieb, 2014, s.25 -32).

Na základe analýzy súčasnej situácie a predpokladov ďalšieho rozvoja sa navrhuje pre obec Nesluša nasledovný strategický cieľ:

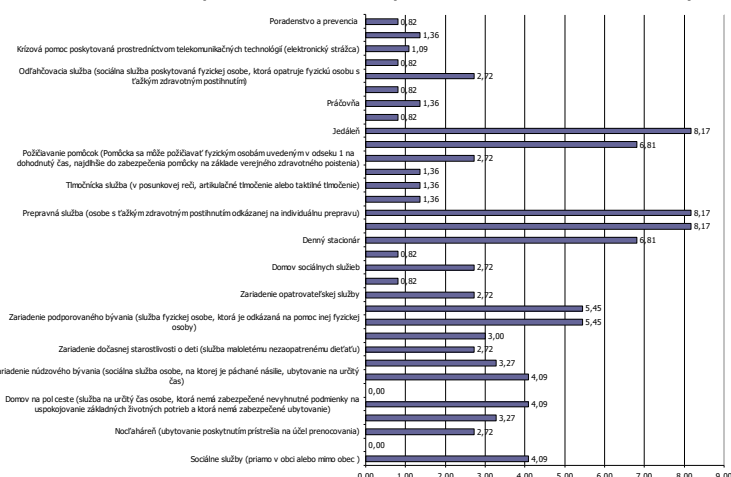
„Zabezpečiť trvalo udržateľný rozvoj obce Nesluša, po sociálnej a kultúrnej stránke. Sociálny a spoločenský rast bude zabezpečený prostredníctvom disponibilného potenciálu nachádzajúceho sa v ľudských a ekonomických zdrojoch. Hlavné zameranie sociálnej činnosti bude obec smerovať do oblasti sociálnych služieb, vzdelávania, zdravotníctva, športu, bývania a bezpečnosti.“

Formulácia strategického cieľa vychádza z predpokladu, že budú vytvorené podmienky pre stabilizáciu, rozvoj a adaptáciu ekonomicky aktívnych a výkonných subjektov. Zvyšovanie výkonnosti sociálnej aktivity na udržateľnej úrovni v dlhodobom horizonte a rast zamestnanosti je považované za prioritu. Zároveň však musia byť vytvorené také podmienky, aby sa nezvyšovali výdavky verejných prostriedkov, ale aby nastala ich konsolidácia za účelom podpory nových rozvojových projektov. Navrhovaná stratégia vychádza zo strategických prístupov v rámci regionálneho rozvoja, ktoré sú postavené na: aktivizácii nedostatočne využívaného potenciálu a podpore sociálneho rozvoja obce, rozšírení a zvýšení podielu aktivít na úrovni partnerstva a aktivizácii nástrojov riadenia verejných výdavkov za účelom ich zníženia.

Na základe dotazníkového výskumu boli stanovené nasledovné priority.

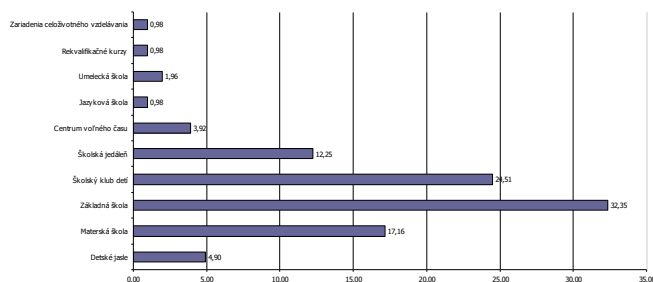
2.3.1. Sociálne služby

Podľa prieskumu medzi obyvateľmi získali prioritu sociálne služby, stravovanie, domov sociálnych služieb, zariadenia pre seniorov a opatrovateľská služba. Obyvatelia preferujú aj klubovú činnosť.



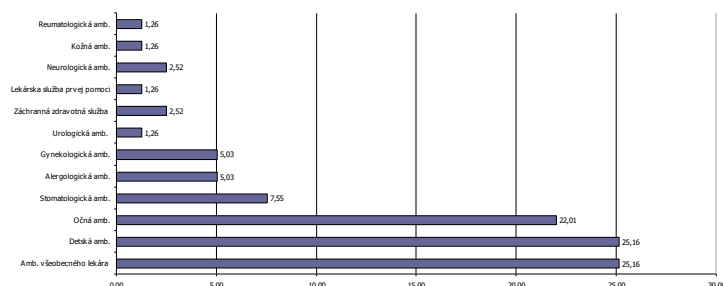
2.3.2. Služby vzdelávania

Z výsledkov výskumu vyplýva, že najvyššiu prioritu medzi obyvateľmi majú základná škola, s ňou súvisiace verejné služby, záujmové vzdelávanie a materské školy. V prípade nezamestnaných obyvateľov sú uprednostňované rekvalifikačné kurzy a celoživotné vzdelávanie.



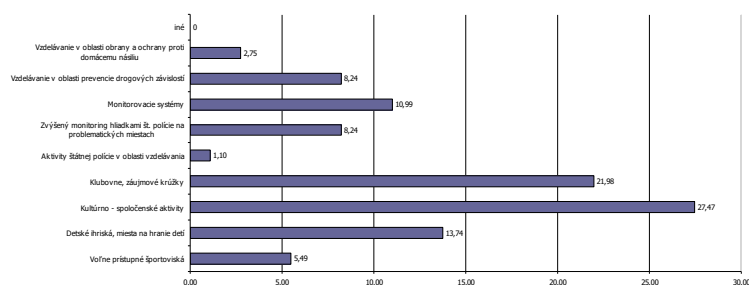
2.3.3. Zdravotnícke služby

V obci jednoznačne treba zachovať a podporovať poskytovanie základných primárnych zdravotníckych služieb. Spolu so všeobecnou ambulanciou preferujú obyvatelia aj detskú ambulanciu, stomatologickú, urologickú, alergologickú a očnú.



2.3.4. Voľno - časové aktivity

Najvyššiu prioritu obyvatelia prikladajú kultúrnym aktivitám, detským ihriskám a voľne prístupným športoviskám.

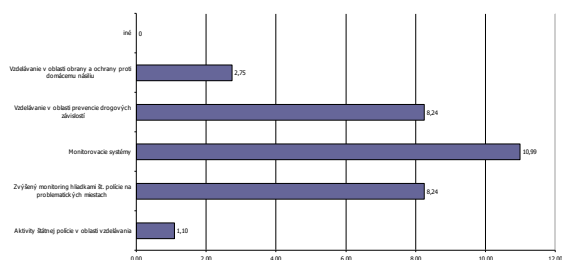


2.3.5. Bývanie

V oblasti bývania uprednostňujú obyvatelia bývanie v rodinnom dome, prípadne v ojedinelých prípadoch v nájomnej výstavbe nižšieho štandardu. Hlavný problém obyvatelia vidia vo veľkom počte bývajúcich na jednu bytovú jednotku ako aj technický stav obydí.

2.3.6. Bezpečnosť

V oblasti bezpečnosti a prevencie obyvatelia uprednostňujú hlavne zvýšený monitoring štátnej polície a monitorovacie systémy na kritických miestach v obci.



Definovanie hlavných zámerov jednotlivých priorít.

Hlavné priority komunitného plánu					
Priorita 1	Priorita 2	Priorita 3	Priorita 4	Priorita 5	Priorita 6
Sociálne služby	Služby vzdelávania	Zdravotnícke služby	Voľno-časové aktivity	Bývanie	Bezpečnosť
Zámer	Zámer	Zámer	Zámer	Zámer	Zámer
Neustále rozvíjať širokú paletu sociálnych a zdravotných služieb poskytovaných v obci. Dbáť o ich dostupnosť, kvalitu a vzájomnú vyváženosť za účelom dosiahnutia dôstojných podmienok života všetkých kategórií obyvateľov Obce.	Zabezpečenie všestranného rozvoja detí a mládeže. Zabezpečiť poskytovanie predškolskej výchovy v zariadeniach s vyhovujúcimi priestormi, zariadením a kvalifikovanou pracovnou silou. Zabezpečiť všestranný rozvoj vzdelanostnej úrovne detí predškolského veku, ako aj žiakov v rámci povinnej školskej dochádzky.	Neustále rozvíjať širokú paletu zdravotných služieb poskytovaných v obci. Dbáť o ich dostupnosť, kvalitu a vzájomnú vyváženosť za účelom dosiahnutia dôstojných podmienok života všetkých kategórií obyvateľov obce.	Zabezpečenie všestranného rozvoja detí a mládeže. V športe umožniť ponuku čo najširšej palety služieb, zabezpečiť čo najefektívnejšie a transparentné využitie verejných financií ku prospechu všetkých občanov obce.	Výstavba a modernizácia bytového fondu v obci. Vytváranie podmienok pre rozvoj nájomnej bytovej výstavby, ako aj podmienok pre rozvoj IBV.	Bezpečná obec chrániaca verejný ako aj súkromný majetok. Vytvorenie podmienok na znížovanie kriminality v obci a ochranu majetku obyvateľov a ostatných subjektov v obci.
c i e ľ o v é s k u p i n y					

2.3.1. Sociálne služby

Strategický zámer

Neustále rozvíjať širokú paletu sociálnych a zdravotných služieb poskytovaných v obci. Dbať o ich dostupnosť, kvalitu a vzájomnú vyváženosť za účelom dosiahnutia dôstojných podmienok života všetkých kategórií obyvateľov obce. Činnosť samosprávy - vzhľadom na existujúce kompetencie - je v oblasti sociálnej politiky veľmi rozsiahla. Pre občanov v hmotnej núdzi obec môže poskytovať jednorazové dávky v hmotnej núdzi a jednorazovú dávku v HN, príspevok v náhlej núdzi a príspevok pri narodení dieťaťa (dve a viac detí). Pre zdravotne ťažko postihnutých a seniorov obec poskytuje sociálne služby, medzi ktoré patrí opatrovateľská služba. Obec podporuje neštátne subjekty, ktorých činnosť je zameraná na pomoc sociálne alebo zdravotne handicapovaným občanom. Pre zachovanie rovnakých podmienok a šancí pre všetkých žiakov obec zabezpečuje prenos štátnych dotácií (na stravu a školské pomôcky) pre školopovinné deti zo sociálne slabších rodín. Nástrojom pre podporu demografie v obci môže byť jednorazový finančný príspevok pre každé novonarodené dieťa s trvalým pobytom na území Obce. Poskytované sociálne služby sú regulované celým radom zákonov a usmernení – počnúc ústavou Slovenskej republiky, zákonom č. 369/1990 Zb. o obecnom zriadení, zákonom č. 36/2005 Z. z. o rodine (v zmysle 297/2005 Z.z., 615/2006 Z.z. - nález Ústavného súdu SR 201/2008 Z.z., 217/2010 Z.z., 290/2011 Z.z. - nález Ústavného súdu SR, 125/2013 Z.z.), zákonom č.448/2008 Z. z. o sociálnych službách - zákona č. 331/2017 Z.z., zákona č. 351/2017 Z.z., (a o zmene a doplnení zákona č. 455/1991 Zb. o živnostenskom podnikaní (živnostenský zákon) v znení neskorších predpisov v znení zákona č. 317/2009 Z. z., nálezu Ústavného súdu Slovenskej republiky č. 332/2010 Z. z., zákona č. 551/2010 Z. z., zákona č. 50/2012 Z. z., zákona č. 185/2012 Z. z., zákona č. 413/2012 Z. z., zákona č. 485/2013 Z. z., zákona č. 185/2014 Z. z., zákona č. 219/2014 Z. z. a zákona č. 376/2014 Z. z.), zákonom č. 599/2003 Z. z. o pomoci v hmotnej núdzi (v znení zákona č. 417/2013 Z. z. o pomoci v hmotnej núdzi a o zmene a doplnení niektorých zákonov v znení zákona č. 183/2014 Z. z.), zákonom č.305/2005 Z. z. o sociálnej ochrane detí a sociálnej kuratele končiac (o zmene a doplnení niektorých zákonov, ako vyplýva zo zmien a doplnení vykonaných zákonom 330/2007 Z. z., zákonom č. 643/2007 Z. z., zákonom č. 215/2008 Z. z. a zákonom č. 466/2008 Z. z.), Občianskym zákonníkom či mnohými Všeobecne záväznými nariadeniami obce. Obec považuje pomoc a podporu pre svojich obyvateľov za jednu zo svojich prirodzených priorít. Doplniť chýbajúcu infraštruktúru sociálnych zariadení v obci a zvýšiť ich kvalitu. Zabezpečiť vysokú kvalitu sociálnych služieb pre obyvateľov obce, ako aj prerozdelenie dávok sociálnej pomoci v rámci prenesených kompetencií.

Komentár k programu

Program Sociálne služby predstavuje starostlivosť o obyvateľov obce odkázaných na sociálnu pomoc - pomoc obyvateľom v náhlej sociálnej a hmotnej núdzi, pre handicapovaných obyvateľov, starostlivosť o seniorov a podpora nezamestnaných obyvateľov obce. V rámci financovania predmetného programu sa financujú opatrovateľská služba a rozvoz obedov, starostlivosť o seniorov, aktívne práce, dávky v hmotnej a sociálnej núdzi prípadne starostlivosť o deti.

Priestorové a vecné vymedzenie

Zariadenia sociálnych služieb je potrebné alokovať tak, aby žiadnym spôsobom nenarušali kultúrno – historický ráz obce. V prípade absencie vhodných plôch a objektov v centre obce bude možné alokovať tieto zariadenia aj do okrajových častí. Tým bude zabezpečená dostupnosť zariadení. Uvedené platí hlavne v prípade zariadení ako útulky, nocľahárne, zariadenia núdzového bývania. Tie by nemali kolidovať ani s existujúcimi a plánovanými rozvojovými aktivitami a infraštruktúrou voľného času, športu a rekreácie. V tejto súvislosti je potrebné riešenie problémov s neprispôsobivými obyvateľmi, ktorých je potrebné premiestniť do okrajových častí obce v záujme zachovania kultúrno historickej hodnoty a zvýšenia turistickej atraktivity.

Trendy

Sociálne služby pomáhajú v kritických situáciách jednotlivcom, rodinám alebo určitým skupinám občanov zvládnuť starostlivosť o seba alebo o domácnosť a podporujú tak pozitívnu spoločenskú atmosféru v komunite. Význam sociálnych služieb nie je dôležitý len vzhľadom na množstvo ľudí, ktoré ich potrebuje, ale hlavne preto, že bez ich pôsobenia by časť občanov nemala možnosť podieľať sa na

spoločenskom živote, nebolo by možné uplatnenie ich ľudských a občianskych práv a dochádzalo by k ich sociálnemu vylúčeniu. Programové vyhlásenie vlády (ďalej len PVV) na roky 2010-2014 z augusta 2010 s hlavným odkazom Občianska zodpovednosť a spolupráca. V sociálnej oblasti sa vláda sústreďuje na podporu životnej úrovne obyvateľstva, a to aj v komplikovanej situácii prebiehajúcej hospodárskej krízy. Vláda SR nebude kopírovať sociálno-ekonomický model žiadnej inej krajiny, ale bude hľadať inšpiráciu v tých krajinách, ktoré dokázali v konkrétnych oblastiach rýchle a dlhodobé udržateľné úspechy. Vláda SR považuje za kľúčové vytvárať podmienky na zvyšovanie kvality života ľudí. Systém sociálnych služieb na Slovensku neprešiel po roku 1990 radikálnou zmenou. Politika všetkých doterajších vlád sa orientovala prevažne na udržanie prevádzky existujúcich pobytových zariadení bez toho, aby od nich požadovala vyššiu kvalitu poskytovaných služieb, efektívnejšie hospodárenie s verejnými zdrojmi, či väčšiu samostatnosť. Vyhlásený program humanizácie služieb v praxi znamenal len znižovanie kapacity zariadení, čo ešte viac zvýšilo napätie medzi ponukou a dopytom. Mnohé zariadenia nedosahujú základné priestorové normy ani po znížení kapacity. Jediným transformačným prvkom v systéme sociálnych služieb je zrušenie monopolu štátu na ich poskytovanie. Súkromní poskytovatelia sociálnych služieb v oveľa väčšej miere ako verejní študujú skúsenosti a nové trendy v krajinách Európskej únie. Súkromní poskytovatelia služieb však v súčasnosti ešte nezabezpečujú taký podiel služieb, aby výrazne ovplyvňovali a menili charakter celého systému. Vyššia dynamika rastu súkromných služieb sa nedosahuje aj kvôli vysokej organizačnej roztrieštenosti súkromných poskytovateľov. Budovanie sietí služieb jedným zriaďovateľom postupuje pomaly. Sociálne služby pre seniorov sú v každej krajine dôležitou časťou systému sociálnej ochrany a ročne sa vynakladá na systém značná časť finančných prostriedkov. Sociálne služby je možné poskytovať v domácom prostredí formou opatrovateľskej služby, resp. v zariadeniach pre seniorov. V niektorých krajinách sú služby decentralizované, v niektorých sú pod kuratelou štátu. Všetky krajiny prešli transformáciou v tejto oblasti (11.6.2012, http://www.mesa10.sk/index.php?action=module&id=modcontent&content_id=261). Medzi hlavné trendy v poskytovaní patria:

- deinštitucionalizácia sociálnych služieb,
- postupné znižovanie kapacity zariadení sociálnych služieb,
- prevádzkovanie zariadení s nízkou kapacitou (zariadenia rodinného typu, zariadenia s kapacitou nižšou než 40 miest),
- transformácia veľkokapacitných zariadení na zariadenia s nižšou kapacitou,
- podpora terénnych a ambulantných sociálnych služieb a sociálnych služieb v zariadeniach s týždenným pobytom.
- individualizácia poskytovania sociálnych služieb na základe osobných potrieb prijímateľov,
- vymedzenie práv prijímateľa a povinností prevádzkovateľa
- legitimizácia kvality sociálnych služieb a formulovanie podmienok, ktoré majú kvalitné služby spĺňať (i keď nie sú známe podmienky hodnotenia kvality sociálnych služieb)
- rozšírenie spektra poskytovaných sociálnych služieb
- koncepčný prístup k plánovaniu a stratégii rozvoja sociálnych služieb, komunitnom rozvoji komunitného plánu a rozvoji terénnych sociálnych služieb ako nástroja poskytovania sociálnych služieb v obci (14.6.2012, <http://www.shr.sk/pages/casopishumanita/archiv/humanitaplus/P200905.pdf>).

Podpora zotrvania klienta v prirodzenom prostredí rozvojom terénnych sociálnych služieb

Dôvodom stanovenia tejto priority je skutočnosť, že terénne sociálne služby sú podľa dostupných štatistických údajov nedostatočne rozvinuté a na celom území Slovenska ide o sociálne služby, ktoré sú nedostatkové alebo úplne chýbajú. Rozvoj tejto formy sociálnej služby je v súlade s požiadavkami a princípmi uplatňovanými v ES v rámci modernizácie sociálnych služieb. V rámci tejto priority je nevyhnutné sa osobitne zamerať na terénnu sociálnu službu pre osoby odkázané na pomoc inej osoby, ktorej poskytovanie podľa dostupných údajov klesá aj napriek zvyšujúcemu sa dopytu po tejto sociálnej službe. Aj napriek tomu, že občan, ktorý o túto sociálnu službu požiada a splní hmotnoprávne podmienky poskytovania opatrovateľskej služby, jeho nárok často nie je uspokojený. Nemenej dôležité je zamerať sa na rozvoj tých terénnych programov a sociálnych služieb, ktorých cieľom je sociálna inklúzia znevýhodnených osôb z dôvodu nezabezpečenia základných životných potrieb.

Rozvoj ambulantných sociálnych služieb a pobytových sociálnych služieb v zariadení s týždenným pobytom

Zámerom stanovenia tejto priority je postupná deinštitucionalizácia sociálnych služieb, s prihliadnutím na potreby a schopnosti klienta, s cieľom poskytovať mu sociálne služby v jeho rodinnom alebo komunitnom prostredí. Poskytovanie ambulantných sociálnych služieb a sociálnych služieb v zariadení s týždenným pobytom umožňuje rozvíjať rodinné a spoločenské vzťahy klienta a primerane jeho individuálnych schopností a možností aj jeho zaradenie sa do spoločenského a pracovného života.

Zvýšenie kvality a humanizácia poskytovaných sociálnych služieb prostredníctvom rekonštrukcie, rozširovania, modernizácie a budovania zariadení sociálnych služieb. Požiadavka humanizácie a modernizácie sociálnych služieb SR reaguje na trendy uplatňované EÚ v tejto oblasti, ktorých cieľom je zabezpečiť pre klientov kvalitné sociálne služby. V praxi to znamená zabezpečenie prístupnosti k sociálnym službám, a to aj z hľadiska prostredia, v ktorom sa sociálne služby poskytujú. Táto povinnosť vyplýva poskytovateľom sociálnych služieb aj priamo zo zákona o sociálnych službách a má umožniť prijímateľom sociálnych služieb prístup k fyzickému prostrediu, priestorom a budovám, v ktorých sa poskytujú sociálne služby a zabezpečiť minimálne požiadavky a štandardy bývania. Ide najmä o odstránenie architektonických bariér v priestoroch a budovách, v

ktorých sa poskytujú sociálne služby a to v interiéroch, rovnako aj v exteriéroch a zabezpečenie ich materiálno technickej vybavenosti, najneskôr do 31. 12. 2013.

Vzdelávanie zamestnancov v oblasti sociálnych služieb

Jedným z cieľov novej právnej úpravy poskytovania sociálnych služieb je zabezpečiť ich profesionálny výkon a teda aj zvýšiť kvalitu poskytovaných sociálnych služieb. Jedným zo základných predpokladov dosiahnutia tohto cieľa je vzdelávanie zamestnancov sociálnych služieb v rámci potreby splnenia kvalifikačných predpokladov pre výkon sociálnej služby a zároveň ich ďalšie vzdelávanie a prehlbovanie kvalifikácie.

Podprogram 1.1. Sociálne služby na zabezpečenie nevyhnutných podmienok na uspokojovanie základných životných potrieb.

Cieľ 1.1. Zabezpečiť rozvoj služieb pre uspokojenie nevyhnutných podmienok na uspokojenie základných životných potrieb rizikových skupín obyvateľov. Zabezpečiť nevyhnutné podmienky na uspokojovanie základných životných potrieb a dočasného ubytovania. Poskytovanie sociálnej služby osobe, na ktorej je páchané násilie.

Projekty podprogramu:

Projekt 1.1.1 Chránené bývanie.
Aktivity Spracovanie technickej dokumentácie.
Rozšírenie kapacít chráneného bývania.

Podprogram 1.2. Sociálne služby na podporu rodiny s deťmi.

Cieľ 1.2. Zabezpečiť rozvoj služieb pre pomoc pri starostlivosti o dieťa.

Projekty podprogramu:

Projekt 1.2.1 Mladé rodiny s deťmi.
Aktivity Spracovanie technickej dokumentácie.
Zriadenie zariadenia nízkoprahového denného centra pre deti a rodinu.
Výstavba komunitného centra v centre obce.

Podprogram 1.3. Sociálne služby na riešenie nepriaznivej sociálnej situácie z dôvodu ťažkého zdravotného postihnutia, nepriazniveho zdravotného stavu alebo z dôvodu dovŕšenia seniorského veku.

Cieľ 1.3. Zabezpečiť rozvoj služieb pre osoby, ktoré z objektívnych dôvodov nemôžu pre seba zabezpečiť osobnú starostlivosť z dôvodu zdravotného postihnutia, prípadne seniorského veku.

Projekty podprogramu:

Projekt 1.3.1 Zriadenie a rozšírenie terénnej opatrovateľskej služby.
Aktivity Finančné a personálne zabezpečenie.

Projekt 1.3.2 Obyvatelia v seniorovom veku.
Aktivity Realizácia priestorov.
Zateplenie budovy DSS a výmena okien, zriadenie bezbariérového vstupu a plynofikácia budovy.
Výstavba denného stacionára.
Zriadenie klubu dôchodcov.

Projekt 1.3.3 Zriadenie služby sociálneho taxíka pre starších obyvateľov.
Aktivity Obstaranie vozidla.
Personálne a finančné zabezpečenie.

Podprogram 1.4. Sociálne služby s použitím telekomunikačných technológií.

Cieľ 1.4. Zabezpečiť pravidelný monitoring ohrozených skupín obyvateľstva za účelom predchádzania výnimočných situácií, ktoré by mohli ohroziť život a zdravie.

Projekty podprogramu:

Projekt 1.4.1 Elektronický strážca – GPS monitoring.
Aktivity Technické vybavenie.

Podprogram 1.5 Podporné služby.

Cieľ 1.5. Umožniť obyvateľovi, ktorý opatruje, nevyhnutný odpočinok na účel udržania jeho fyzického zdravia a duševného zdravia a prevenciu jeho zhoršenia. Zabezpečiť nevyhnutné podmienky na uspokojovanie základných životných potrieb a predchádzať sociálnemu vylúčeniu.

Projekty podprogramu:

Projekt 1.5.1 Zriadenie Integrovaného centra pre osoby ohrozené sociálnym vylúčením.
Aktivity Spracovanie technickej dokumentácie.
Zriadenie zariadenia.

Projekt 1.5.2 Zriadenie zariadenia verejného stravovania.
Aktivity Spracovanie technickej dokumentácie.
Zriadenie zariadenia.
Zabezpečenie služby donášky nákupov starším obyvateľom obce.

Projekt 1.5.3 Prestavba budovy ZŠ Horná na Domov dôchodcov.
Aktivity Výber vhodnej alternatívy zriadenia zariadenia.
 Vypracovanie technickej dokumentácie.
 Realizácia – výstavba / rekonštrukcia budovy pre zariadenie poskytujúce sociálne služby.

Podprogram 1.6. Sociálne služby so zameraním na marginalizované skupiny.

Cieľ 1.6 Zisťovanie príčin vzniku, charakteru problémov komunity a poskytnutie im konkrétnej odbornej pomoci. Osvojenie pracovných návykov a zručností pri vykonávaní pracovných aktivít pod odborným vedením na účel obnovy, udržania alebo rozvoja jej fyzických schopností, mentálnych schopností a pracovných schopností a jej začlenenia do spoločnosti.

Projekty podprogramu:

Projekt 1.6.1 Zabezpečenie sociálneho poradenstva a komunitného pracovníka pre marginalizované skupiny.
Aktivity Zriadenie priestorov pre poradenstvo a školenia.

Projekt 1.6.2 Zabezpečenie sociálnej rehabilitácie.
Aktivity Personálne zabezpečenie.

Podprogram 1.7 Služby zamestnanosti

Cieľ 1.7 Zlepšenie zamestnanosti a sociálnej inklúzie rizikových skupín obyvateľov obce.

Projekty podprogramu:

Projekt 1.7.1 Realizácia vzdelávacích kurzov v oblasti malého podnikania.
Aktivity Finančné a personálne zabezpečenie.

Projekt 1.7.2 Podpora klientov formou individuálneho poradenstva, posudzovania individuálnych schopností a vypracovania
Aktivity individuálnych akčných plánov a rozvoj celoživotného poradenstva.
 Zabezpečenie priestorov na uskutočňovanie poradenských služieb.
 Personálne zabezpečenie poradenstva.

Projekt 1.7.3 Podpora poradensko-vzdelávacích aktivít zameraných na získavanie sociálnych zručností pri hľadaní si zamestnania a
Aktivity komunikácie s potenciálnym zamestnávateľom pre znevýhodnených uchádzačov o zamestnanie.
 Zabezpečenie priestorov na uskutočňovanie poradenských služieb.
 Personálne zabezpečenie poradenstva.

2.3.2. Služby vzdelávania

Strategický zámer

Zabezpečenie všestranného rozvoja detí a mládeže. Zabezpečiť poskytovanie predškolskej výchovy v zariadeniach s vyhovujúcimi priestormi, zariadením a kvalifikovanou pracovnou silou. Zabezpečiť všestranný rozvoj vzdelanostnej úrovne detí predškolského veku, ako aj žiakov v rámci povinnej školskej dochádzky. V rámci originálnych kompetencií zabezpečiť stravovanie v jedálňach v základných školách, v zmysle racionálnej výživy. Obec zabezpečí priestory a personálne zdroje na záujmovú činnosť v školských kluboch a mimoškolských zariadeniach.

Komentár k programu

V rámci starostlivosti o najmenších – deti v predškolskom a školskom veku obec zabezpečuje činnosť a prevádzku materských škôl a základnej školy, školských jedální a školských klubov detí. V nadväznosti na politiku rozvoja obce počíta obec so zvrátením negatívneho trendu vývoja obyvateľov predproduktívneho veku. Finančné prostriedky na realizáciu programu Služby vzdelávania predstavujú výdavky na financovanie projektov v rámci predškolskej výchovy, základného vzdelávania a školských zariadení, ako aj mimoškolskej činnosti. Program zahŕňa kapitálové výdavky spojené s rekonštrukciou budov prípadne obstaraním technického vybavenia potrebného k prevádzke budovy, prípadne pre vzdelávaciu činnosť.

Priestorové a vecné vymedzenie

Rozvoj vzdelávacích služieb je potrebné riešiť v rámci existujúcej infraštruktúry so zohľadnením princípu hospodárnosti, efektívnosti a účinnosti. Výdavky budú plynúť hlavne do obnovy a rekonštrukcie škôl a školských zariadení.

Trendy

Transformácia základného školstva si vyžaduje zmenu filozofie vzdelávania z direktívneho na tvorivo-humánne, musí sa zamerať na osobnosť žiaka a na celkový rozvoj jeho osobnosti. Preto je tak dôležitá kurikulárna transformácia, to znamená konštruktívna zmena v učebných plánoch a osnovách. Treba sa zamerať sa na to, čo je pre žiaka dôležité, netrváť na encyklopedických vedomostiach a memorizácii, ale sústrediť sa na to, aby žiak pracoval tvorivo, aby si vedel hľadať a dokázal nájsť

informácie, ktoré potrebuje a nezaťažoval sa tým, čo nie je dôležité a čo si môže kedykoľvek nájsť na Internete, alebo v knižnici. Diverzifikácia ciest, spôsobov a metód vzdelávania. Je nevyhnutná diverzifikácia ciest, spôsobov a metód vzdelávania. Rodičia musia mať možnosť vybrať si školu, ktorá vyhovuje ich deťom či už je to škola štátna, súkromná, alebo alternatívna, to znamená, že tu musí existovať prostredie slobodnej voľby a právo na výber vzdelávacej cesty, musí existovať konkurenčné prostredie, ktoré bude hnacou silou pokroku.

Program 2 Služby vzdelávania

Cieľ 2 Zabezpečiť rozvoj a údržbu infraštruktúry vzdelávania a zabezpečenie podmienok pre efektívnu vzdelávaciu činnosť v obci.

Projekty podprogramu:

Projekt 2.1 Aktivity	Obnova, rozšírenie a modernizácia zariadení predškolskej výchovy. Modernizácia vybavenia MŠ. Rozšírenie kapacity materskej školy.
Projekt 2.2 Aktivity	Obnova a modernizácia zariadení základného školstva. Spracovanie technickej dokumentácie. Rekonštrukcia a zateplenie budovy základnej školy. Rekonštrukcia a modernizácia kotolne a vykurovacieho systému.
Projekt 2.3 Aktivity	Rekonštrukcia a dostavba areálu ZŠ a MŠ. Vypracovanie technickej dokumentácie. Revitalizácia areálu materskej školy.
Projekt 2.4 Aktivity	Podpora záujmovej činnosti. Podpora Centra voľného času.
Projekt 2.5 Aktivity	Rekonštrukcia a modernizácia stravovacích zariadení vzdelávacích inštitúcií. Spracovanie technickej dokumentácie. Modernizácia vybavenia jedální MŠ a ZŠ.
Projekt 2.6 Aktivity	Rekonštrukcia a dostavba školskej športovej infraštruktúry. Rekonštrukcia budov telocviční.

2.3.3. Zdravotnícke služby

Strategický zámer

Neustále rozvíjať širokú paletu zdravotných služieb poskytovaných v obci. Dbáť o ich dostupnosť, kvalitu a vzájomnú vyváženosť za účelom dosiahnutia dôstojných podmienok života všetkých kategórií obyvateľov obce.

Komentár k programu

Program zahŕňa výdavky obce na zabezpečenie podmienok poskytovania primárnej zdravotnej starostlivosti v zdravotnom stredisku (v prípade obecných priestorov zahŕňa bežné výdavky na údržbu priestorov).

Priestorové a vecné vymedzenie

Rozvoj zdravotníckych služieb je potrebné alokovať do existujúcej priestorovej základne s ohľadom na zvyky a tradíciu poskytovania týchto druhov služieb. Zároveň je potrebné zohľadniť aj dostupnosť týchto služieb. V prípade tejto oblasti je treba rešpektovať skutočnosť, že tieto služby podliehajú podnikateľskému motívu, ako aj politike zdravotných poisťovní v zmysle rozvoja siete zdravotníckych zariadení. Z dotazníkového prieskumu vyplynula potreba určitých špecializovaných zdravotníckych služieb, ktoré obec podporí, avšak ich poskytovanie bude závislé od rozhodnutí externých subjektov.

Program 3 Zdravotnícke služby

Cieľ 3 Zlepšiť úroveň a ponuku poskytovania zdravotníckych služieb.

Projekty podprogramu:

Projekt 3.1 Aktivity	Zlepšenie úrovne poskytovania domácej ošetrovateľskej starostlivosti, rozšírenie jej služieb o poskytovanie rehabilitačných cvičení. Zvýšenie kvality poskytovaných služieb. Zvýšenie personálnych kapacít v prípade potreby.
Projekt 3.2	Podpora poradenskej činnosti.

Aktivity	Zabezpečenie personálnych kapacít. Zabezpečenie priestorov.
Projekt 3.3 Aktivity	Zabezpečiť dostupnosť zdravotnej starostlivosti pre dospelých občanov. Podpora zriaďovania ambulancií základnej zdravotnej starostlivosti (praktický lekár, stomatólog, gynekologická ambulancia). Realizácia prístavby zdravotného strediska.
Projekt 3.4 Aktivity	Zabezpečovať komplexnú zdravotnú starostlivosť o starých ľudí a dlhodobo chorých. Podpora zriaďovania všeobecných a špecializovaných ambulancií.

2.3.4. Voľno - časové aktivity

Strategický zámer

Zabezpečenie všestranného rozvoja detí a mládeže. V športe umožniť ponuku čo najširšej palety služieb, zabezpečiť čo najefektívnejšie a transparentné využitie verejných financií ku prospechu všetkých občanov obce. Podpora existujúcich športových podujatí, ako aj vytváranie vhodných podmienok pre rozvoj rôznych druhov športu nielen pre obyvateľov obce. V športe umožniť ponuku čo najširšej palety služieb, zabezpečiť čo najefektívnejšie a transparentné využitie verejných financií ku prospechu všetkých občanov obce. Podpora existujúcich športových podujatí, ako aj vytváranie vhodných podmienok pre rozvoj rôznych druhov športu nielen pre obyvateľov obce.

Trvalé pôsobenie na kultúrne povedomie obyvateľov širokou paletou kultúrnych aktivít organizovaných externými a internými subjektmi. Existencia dôstojných priestorov pre kultúrne aktivity je povinnosť obce. Priebežná a kreatívna propagácia podujatí má vplyv na imidž obce a tým aj na cestovný ruch. Program predstavuje organizáciu a podporu širokospektrálnej kultúry v obci. Podpora kultúrnych aktivít poskytnutím priestorov v miestnom kultúrnom dome, prezentácia múzeí, knižničné služby s bohatým knižným fondom, podpora subjektov pôsobiacich v oblasti kultúry a folklórnych súborov, atď.. Obec v súlade so svojim zámerom každoročne zorganizuje kultúrne podujatia, zabezpečí kultúrne programy profesionálnych scén pre obyvateľov, prevádzku knižnice, zabezpečí opravy a údržbu kultúrnych pamiatok na území obce. Zámerom kultúrnej politiky je aj dotovanie činnosti záujmových združení či jednotlivcov. Snahou obce je udržiavať kultúru v obci. Rámec pre činnosť a aktivity samosprávy obce je v oblasti kultúry tvorený najmä zákonom č.369/1990 Zb. o obecnom zriadení, zákonom č. 416/2001 Z. z. o prechode niektorých pôsobností z orgánov štátnej správy na obce a na vyššie územné celky, zákonom č. 61/2000 Z. z. o osvetovej činnosti, zákonom č. 4/1958 Zb. o ľudovej umeleckej výrobe a umeleckých remeslách a zákonom č. 96/1991 Zb. o verejných kultúrnych podujatiach.

Komentár k programu

Program zahŕňa podporu rozvoja športu a kultúry v obci, ako voľnočasových aktivít. Výdavky sú rozpočtované na prevádzku športového areálu, výstavbu nových športových ihrísk, na športové aktivity a na činnosť športových oddielov a športovú infraštruktúru pre nižšie vekové ročníky detí.

Program predstavuje aj organizáciu a podporu širokospektrálnej kultúry v obci. Podpora kultúrnych aktivít poskytnutím priestorov v miestnom kultúrnom dome, prezentácia múzeí, knižničné služby s bohatým knižným fondom, podpora subjektov pôsobiacich v oblasti kultúry v obci. Finančné prostriedky určené na kultúru v obci v programe Kultúra zahŕňajú výdavky múzeá, obecnú knižnicu knižnica, príspevky na kultúrne podujatia a činnosť i.

Program 4. Voľno - časové aktivity

Cieľ 4. Zabezpečiť trvalé skvalitňovanie vyváženej ponuky výkonnostného a rekreačného športu, voľnočasových aktivít a kultúry.

Projekty podprogramu:

Projekt 4.1 Aktivity	Výstavba a rekonštrukcia športovej infraštruktúry. Spracovanie technickej dokumentácie. Dostavba detských ihrísk v centre obce a v osadách. Rekonštrukcia hokejbalového ihriska. Vysporiadanie pozemkov pod futbalovým ihriskom a tribúnou. Modernizácia ústredného športového areálu vrátane prístavieb a stavebných úprav. Dostavba športových plôch pri futbalovom ihrisku pri k.ú. s obcou Rudinská.
Projekt 4.2 Aktivity	Vytváranie materiálnych a finančných podmienok na rozvoj rekreačného športu v obci. Zabezpečenie materiálo-technického a finančného vybavenia.

Projekt 4.3 Aktivity	Podpora organizácie športových podujatí regionálneho významu. Zabezpečenie personálnych kapacít. Zabezpečenie materiálno-technického a finančného vybavenia.
Projekt 4.4 Aktivity	Podpora športových aktivít zdravotne postihnutých občanov a seniorov. Zabezpečenie materiálno-technického a finančného vybavenia.
Projekt 4.5 Aktivity	Podporovať talentovanú mládež. Zabezpečenie materiálno-technického a finančného vybavenia.
Projekt 4.6 Aktivity	Spolupracovať s občianskymi združeniami, inými právnickými a fyzickými osobami, pôsobiacimi v oblasti telesnej kultúry. Zabezpečenie personálnych kapacít.
Projekt 4.7 Aktivity	Rozvoj mimoškolskej činnosti – športové kluby, turistika, kultúrne krúžky. Zabezpečenie priestorového a materiálneho vybavenia.
Projekt 4.8 Aktivity	Výstavba multifunkčného kultúrneho zariadenia. Vypracovanie technickej dokumentácie. Rekonštrukcia budovy katolíckeho domu kultúry a zníženie energetickej náročnosti. Obstaranie zariadenia kultúrneho domu.
Projekt 4.9 Aktivity	Podpora kultúrnych podujatí v obci. Podpora kultúrnych podujatí. Výstavba amfiteátra, prekrytého pódia a prístrešku.

2.3.5. Bývanie

Strategický zámer

Výstavba a modernizácia bytového fondu v obci. Vytváranie podmienok pre rozvoj nájomnej bytovej výstavby, ako aj podmienok pre rozvoj IBV.

Komentár k programu

Program bývanie zahŕňa komplexný rozvoj bytového fondu na území obce. Obec zabezpečuje spracovanie projektovej dokumentácie na výstavbu bytov, ich správu ako aj administratívne činnosti spojené s ich existenciou. Výdavky sú rozpočtované na nákup a prípravu pozemkov na výstavbu IBV a HBV.

Program 5 Bývanie

Cieľ 5	Zabezpečiť rozvoj a starostlivosť o bytovú výstavbu. Obec zabezpečí podmienky na výstavbu bytov bežného štandardu, ako aj nižšieho štandardu v prípade potreby pre cieľovú skupinu obyvateľov sociálne odkázaných.
--------	--

Projekty podprogramu:

Projekt 5.1. Aktivity	Výstavba inžinierskych sietí v nových lokalitách IBV. Vypracovanie technickej dokumentácie. Dostavba plôch HBV na „Nižnom konci“. Výstavba plôch IBV v lokalite Krupovka – 46 RD. Výstavba plôch IBV v lokalite Adamkovce – 40 RD. Výstavba plôch IBV v lokalite Dúbravy – 51 RD. Výstavba plôch IBV v lokalite Babuľákovce – 27 RD. Výstavba plôch IBV v lokalite Puškátske – 36 RD.
Projekt 5.2. Aktivity	Nízkoštandardné byty. Vypracovanie technickej dokumentácie. Výstavba nízkoštandardných bytov.
Projekt 5.3. Aktivity	Štandardná nájomná bytová výstavba. Vypracovanie technickej dokumentácie. Výstavba nájomných bytov 4 x 6 b.j..
Projekt 5.4. Aktivity	Výstavba bývania pre sociálne odkázaných obyvateľov obce. Vypracovanie technickej dokumentácie. Zriadenie objektu s bytmi pre mladé rodiny. Zriadenie objektu s bytmi pre zdravotne postihnutých i s priestormi určenými na chránené bývanie.
Projekt 5.5. Aktivity	Rekonštrukcia a zateplenie existujúceho bytového fondu. Vypracovanie technickej dokumentácie. Zateplenie budov.

2.3.6. Bezpečnosť

Strategický zámer

Bezpečná obec chrániaca verejný ako aj súkromný majetok. Vytvorenie podmienok na znižovanie kriminality v obci a ochranu majetku obyvateľov a ostatných subjektov v obci.

Komentár k programu

V rámci bezpečnostnej politiky obec realizuje nasledujúce základné činnosti - zabezpečenie maximálnej ochrany života občanov obce a majetku a pripravenosť obce riešiť krízové situácie a mimoriadne udalosti. V rámci programu Bezpečnosť sa financujú aktivity na úseku ochrany pred požiarmi a civilnej ochrany, zabezpečenie ochrany majetku a obyvateľov prostredníctvom polície, ako aj zabezpečenie funkčnosti verejného osvetlenia.

Priestorové a vecné vymedzenie

Väčšina aktivít v oblasti bezpečnosti bude smerovať do oblasti ochrany obyvateľov obce a ich majetku. Obec zabezpečí frekventovanejší monitoring jednotlivých častí obce v zmysle požiadaviek obyvateľov. Obecná polícia sa zameria hlavne na monitoring oblastí obývaných menej prispôsobivými obyvateľmi, ako aj bočné málo frekventované ulice. V tejto súvislosti je potrebné rešpektovať aj historický kontext obce. Dôležitú úlohu bude zohrávať aj kamerový monitorovací systém, ktorý okrem priestupkovo najfrekventovanejších oblastí bude naďalej sledovať významné objekty a príslušnou infraštruktúrou.

Program 6 Bezpečnosť

Cieľ 6	Vytvorenie podmienok na znižovanie kriminality v obci a ochranu majetku obyvateľov a ostatných subjektov v obci.
---------------	---

Projekty podprogramu:

Projekt 6.1. Aktivity	Zabezpečenie pravidelného monitorovania majetku obyvateľov obce. Riešenie problému s neprispôsobivými obyvateľmi – bezpečnostné akcie. Realizácia preventívnych akcií štátnej polície. Zvýšenie monitoringu v nočných hodinách.
Projekt 6.2. Aktivity	Rekonštrukcia rozhlasu. Rekonštrukcia obecného rozhlasu.
Projekt 6.3. Aktivity	Rekonštrukcia budovy HZ. Spracovanie technickej dokumentácie. Výstavba alebo rekonštrukcia požiarnej zbrojnice a areálu.
Projekt 6.4. Aktivity	Rekonštrukcia a dostavba verejného osvetlenia v problematických častiach obce. Vypracovanie technickej dokumentácie a príprava projektového spisu. Rekonštrukcia verejného osvetlenia – LED osvetlenie.
Projekt 6.5. Aktivity	Rozšírenie kamerového systému. Rozšírenie existujúceho kamerového systému v obci.
Projekt 6.6. Aktivity	Zvýšenie bezpečnosti na komunikáciách. Rekonštrukcia prechodov pre chodcov. Osadenie osvetlenia prechodov pre chodcov. Optimalizácia dopravného značenia v centre obce a osadách. Zriadenie oznamovacích tabúľ na vyšnom konci, v „kutinách“ a na nižnom konci obce. Osadenie dopravných značiek – 20 kusov. Osadenie orientačných stĺpov.

2.4. Merateľné indikátory

Monitorovanie Komunitného plánu Nesluša sa vykonáva na základe súboru indikátorov priradených k jednotlivým cieľom a programom (ktoré môžu byť priebežne konkretizované). Indikátory podporujú oprávnenosť verejných výdavkov na jednotlivé podprogramy a zároveň preukazujú ekonomickú účinnosť realizovaných verejných výdavkov. Indikátory budú zároveň základným faktorom pri tvorbe kritérií na čerpanie finančnej podpory z regionálneho rozvojového fondu.

2.4.1. Sociálne služby

Podprogram 1.1. Sociálne služby na zabezpečenie nevyhnutných podmienok na uspokojovanie základných životných potrieb.

Cieľ 1.1. Zabezpečiť rozvoj služieb pre uspokojenie nevyhnutných podmienok na uspokojenie základných životných potrieb rizikových skupín obyvateľov. Zabezpečiť nevyhnutné podmienky na uspokojovanie základných životných potrieb a dočasného ubytovania. Poskytovanie sociálnej služby osobe, na ktorej je páchané násilie.

Projekt		Merateľné indikátory	Typ	Merná jednotka	Informačný zdroj	Cieľová hodnota
Projekt 1.1.1	Chránené bývanie.	Počet zriadených zariadení poskytujúcich verejné služby	výstupu	počet	o. Nesluša	1
		Počet užívateľov zariadení.	výsledku	počet	o. Nesluša	25

Podprogram 1.2. Sociálne služby na podporu rodiny s deťmi.

Cieľ 1.2. Zabezpečiť rozvoj služieb pre pomoc pri starostlivosti o dieťa.

Projekt		Merateľné indikátory	Typ	Merná jednotka	Informačný zdroj	Cieľová hodnota
Projekt 1.2.1	Mladé rodiny s deťmi.	Počet zriadených zariadení poskytujúcich verejné služby	výstupu	počet	o. Nesluša	1
		Počet užívateľov zariadení.	výsledku	počet	o. Nesluša	200

Podprogram 1.3. Sociálne služby na riešenie nepriaznivej sociálnej situácie z dôvodu ťažkého zdravotného postihnutia, nepriaznivého zdravotného stavu alebo z dôvodu dovŕšenia seniorského veku.

Cieľ 1.3. Zabezpečiť rozvoj služieb pre osoby, ktoré z objektívnych dôvodov nemôžu pre seba zabezpečiť osobnú starostlivosť z dôvodu zdravotného postihnutia, prípadne seniorského veku.

Projekt		Merateľné indikátory	Typ	Merná jednotka	Informačný zdroj	Cieľová hodnota
Projekt 1.3.1	Zriadenie a rozšírenie terénnej opatrovateľskej služby.	Počet nových verejných služieb	výstupu	počet	o. Nesluša	1
		Počet užívateľov služieb.	výsledku	počet	o. Nesluša	25
Projekt 1.3.2	Obyvatelia v seniorovom veku.	Počet zriadených zariadení poskytujúcich verejné služby	výstupu	počet	o. Nesluša	1
		Počet užívateľov zariadení.	výsledku	počet	o. Nesluša	250
Projekt 1.3.3	Zriadenie služby sociálneho taxíka pre starších obyvateľov.	Počet sociálnych služieb.	výstupu	počet	o. Nesluša	1
		Počet užívateľov služby.	výsledku	počet	o. Nesluša	30

Podprogram 1.4. Sociálne služby s použitím telekomunikačných technológií.

Cieľ 1.4. Zabezpečiť pravidelný monitoring ohrozených skupín obyvateľstva za účelom predchádzania výnimočných situácií, ktoré by mohli ohroziť život a zdravie.

Projekt		Merateľné indikátory	Typ	Merná jednotka	Informačný zdroj	Cieľová hodnota
Projekt 1.4.1	Elektronický strážca – GPS monitoring.	Počet poskytovaných sociálnych služieb.	výstupu		počet	1
		Počet užívateľov služieb.	výsledku		počet	30

Podprogram 1.5. Podporné služby.

Cieľ 1.5. Umožniť obyvateľovi, ktorý opatruje, nevyhnutný odpočinok na účel udržania jeho fyzického zdravia a duševného zdravia a prevenciu jeho zhoršenia. Zabezpečiť nevyhnutné podmienky na uspokojovanie základných životných potrieb a predchádzať sociálnemu vylúčeniu.

Projekt		Merateľné indikátory	Typ	Merná jednotka	Informačný zdroj	Cieľová hodnota
Projekt 1.5.1	Zriadenie Integrovaného centra pre osoby ohrozené sociálnym vylúčením.	Počet zriadených zariadení poskytujúcich verejné služby	výstupu	počet	o. Nesluša	1
		Počet užívateľov zariadení.	výsledku	počet	o. Nesluša	10
Projekt 1.5.2	Zriadenie zariadenia verejného stravovania.	Počet zriadených zariadení poskytujúcich verejné služby	výstupu	počet	o. Nesluša	1
		Počet užívateľov zariadení.	výsledku	počet	o. Nesluša	150
Projekt 1.5.3	Prestavba budovy ZŠ Horná na Domov dôchodcov.	Počet zriadených zariadení poskytujúcich verejné služby	výstupu	počet	o. Nesluša	1
		Počet užívateľov zariadení.	výsledku	počet	o. Nesluša	20

Podprogram 1.6. Sociálne služby so zameraním na marginalizované skupiny.

Cieľ 1.6 Zisťovanie príčin vzniku, charakteru problémov komunity a poskytnutie im konkrétnej odbornej pomoci. Osvojenie pracovných návykov a zručností pri vykonávaní pracovných aktivít pod odborným vedením na účel obnovy, udržania alebo rozvoja jej fyzických schopností, mentálnych schopností a pracovných schopností a jej začlenenia do spoločnosti.

Projekt		Merateľné indikátory	Typ	Merná jednotka	Informačný zdroj	Cieľová hodnota
Projekt 1.6.1	Zabezpečenie sociálneho	Počet poskytovaných sociálnych služieb.	výstupu	počet	o. Nesluša	1

	poradenstva a komunitného pracovníka pre marginalizované skupiny.	Počet užívateľov služieb.	výsledku	počet	o. Nesluša	50
Projekt 1.6.2	Zabezpečenie sociálnej rehabilitácie.	Počet poskytovaných sociálnych služieb.	výstupu	počet	o. Nesluša	1
		Počet užívateľov služieb.	výsledku	počet	o. Nesluša	30

Podprogram 1.7 Služby zamestnanosti

Cieľ 1.7 Zlepšenie zamestnanosti a sociálnej inklúzie rizikových skupín obyvateľov obce.

Projekt	Merateľné indikátory	Typ	Merná jednotka	Informačný zdroj	Cieľová hodnota	
Projekt 1.7.1	Realizácia vzdelávacích kurzov v oblasti malého podnikania.	počet úspešných absolventov programov ČZV podporených z projektov OPV	výstup	absolútny počet	o. Nesluša	40
		produktivita práce ako dôsledok rozvoja ľudského kapitálu	vplyv	%	o. Nesluša	40
Projekt 1.7.2	Podpora klientov formou individuálneho poradenstva, posudzovania individuálnych schopností a vypracovania individuálnych akčných plánov a rozvoj celoživotného poradenstva.	Počet užívateľov podporených projektov	výsledku	počet	o. Nesluša	20
		Počet podporených projektov	výstupu	počet	o. Nesluša	1
Projekt 1.7.3	Podpora poradensko-vzdelávacích aktivít zameraných na získavanie sociálnych zručností pri hľadaní si zamestnania a komunikácie s potenciálnym zamestnávateľom pre znevýhodnených uchádzačov o zamestnanie.	Počet užívateľov podporených projektov	výsledku	počet	o. Nesluša	20
		Počet podporených projektov	výstupu	počet	o. Nesluša	5
		Zníženie nezamestnanosti	dopad	%	o. Nesluša	25
		Počet novozaložených podnikateľských subjektov	dopad	%	o. Nesluša	5

2.4.2. Služby vzdelávania

Program 2 Služby vzdelávania

Cieľ 2 Zabezpečiť rozvoj a údržbu infraštruktúry vzdelávania a zabezpečenie podmienok pre efektívnu vzdelávaciu činnosť v obci.

Projekt	Merateľné indikátory	Typ	Merná jednotka	Informačný zdroj	Cieľová hodnota	
Projekt 2.1	Obnova, rozšírenie a modernizácia zariadení predškolskej výchovy.	Výmera zrekonštruovaných a novovybudovaných priestorov v m ²	výstupu	m ²	o. Nesluša	250
		Počet užívateľov podporených projektov	výsledku	počet	o. Nesluša	75
Projekt 2.2	Obnova a modernizácia zariadení základného školstva.	Výmera zrekonštruovaných a novovybudovaných priestorov v m ²	výstupu	m ²	o. Nesluša	500
		Počet organizovaných mimoškolských podujatí	výsledku	počet	o. Nesluša	20
Projekt 2.3	Rekonštrukcia a dostavba areálu ZŠ a MŠ.	Počet užívateľov podporených projektov	výsledku	počet	o. Nesluša	216
		Výmera zrekonštruovaných a novovybudovaných priestorov v m ²	výstupu	m ²	o. Nesluša	8000
Projekt 2.4	Podpora záujmovej činnosti.	Počet užívateľov podporených projektov	výsledku	počet	o. Nesluša	290
		Výmera zrekonštruovaných a novovybudovaných priestorov v m ²	výstupu	m ²	o. Nesluša	0
Projekt 2.5	Rekonštrukcia a modernizácia stravovacích zariadení vzdelávacích inštitúcií.	Počet užívateľov podporených projektov	výsledku	počet	o. Nesluša	290
		Výmera zrekonštruovaných a novovybudovaných priestorov v m ²	výstupu	m ²	o. Nesluša	300
Projekt 2.6	Rekonštrukcia a dostavba školskej športovej infraštruktúry.	Počet užívateľov podporených projektov	výsledku	počet	o. Nesluša	290

2.4.3. Zdravotnícke služby

Program 3 Zdravotnícke služby

Cieľ 3 Zlepšiť úroveň poskytovania zdravotníckych a sociálnych služieb.

Opatrenia	Názov	Merateľné indikátory	Typ	Merná jednotka	Inform. zdroj	Cieľová hodnota
Projekt 3.1	Zlepšenie úrovne poskytovania domácej ošetrovateľskej starostlivosti, rozšírenie jej služieb o poskytovanie rehabilitačných cvičení.	Počet podporených projektov, prostredníctvom ktorých boli vytvorené podmienky na poskytovanie nových služieb verejnej infraštruktúry	dopadu	počet	obec Nesluša	1
		Počet užívateľov podporených projektov	výsledku	počet	obec Nesluša	10
Projekt 3.2	Podpora poradenskej činnosti.	Počet užívateľov podporených projektov	výsledku	počet	obec Nesluša	10
		Počet podporených projektov	výstupu	počet	obec Nesluša	1
Projekt 3.3	Zabezpečiť dostupnosť zdravotnej starostlivosti pre dospelých občanov.	Počet podporených projektov, prostredníctvom ktorých boli vytvorené podmienky na poskytovanie nových služieb verejnej infraštruktúry	dopadu	počet	obec Nesluša	10
		Počet užívateľov podporených projektov	výsledku	počet	obec Nesluša	3167

Projekt 3.4	Zabezpečiť komplexnú zdravotnú starostlivosť o starých ľudí a dlhodobo chorých.	Počet podporených projektov, prostredníctvom ktorých boli vytvorené podmienky na poskytovanie nových služieb verejnej infraštruktúry	dopadu	počet	obec Nesluša	1
		Počet užívateľov podporených projektov	výsledku	počet	obec Nesluša	3167

2.4.4. Voľno - časové aktivity

Program 4 Voľno - časové aktivity

Cieľ 4 Zabezpečiť trvalé skvalitňovanie vyváženej ponuky výkonnostného a rekreačného športu.

Opatrenia	Názov	Merateľné indikátory	Typ	Merná jednotka	Inform. zdroj	Cieľová hodnota
Projekt 4.1	Výstavba a rekonštrukcia športovej infraštruktúry.	Počet vybudovaných ihrísk	výsledku	počet	obec Nesluša	15
		Počet organizovaných športových podujatí	výsledku	počet	obec Nesluša	10
		Počet užívateľov podporených projektov	výsledku	počet	obec Nesluša	300
Projekt 4.2	Vytváranie materiálnych a finančných podmienok na rozvoj rekreačného športu v obci.	Počet organizovaných športových podujatí	výsledku	počet	obec Nesluša	50
		Počet užívateľov podporených projektov	výsledku	počet	obec Nesluša	550
Projekt 4.3	Podpora organizácie športových podujatí regionálneho významu.	Počet organizovaných športových podujatí	výsledku	počet	obec Nesluša	10
		Počet užívateľov podporených projektov	výsledku	počet	obec Nesluša	200
Projekt 4.4	Podpora športových aktivít zdravotne postihnutých občanov a seniorov.	Počet organizovaných športových podujatí	výsledku	počet	obec Nesluša	10
		Počet užívateľov podporených projektov	výsledku	počet	obec Nesluša	25
Projekt 4.5	Podporovať talentovanú mládež.	Počet organizovaných športových podujatí	výsledku	počet	obec Nesluša	50
		Počet užívateľov podporených projektov	výsledku	počet	obec Nesluša	25
Projekt 4.6	Spolupracovať s občianskymi združeniami, inými právnickými a fyzickými osobami, pôsobiacimi v oblasti telesnej kultúry.	Počet organizovaných športových podujatí	výsledku	počet	obec Nesluša	10
		Počet užívateľov podporených projektov	výsledku	počet	obec Nesluša	25
		Počet uzavretých zmlúv a partnerstiev	výsledku	počet	obec Nesluša	5
Projekt 4.7	Rozvoj mimoškolskej činnosti – športové kluby, turistika, kultúrne krúžky.	Počet organizovaných športových podujatí	výsledku	počet	obec Nesluša	10
		Počet užívateľov podporených projektov	výsledku	počet	obec Nesluša	55
Projekt 4.8	Výstavba multifunkčného kultúrneho zariadenia.	Výmera zrekonštruovaných priestorov v m ²	výstup	m ²	obec Nesluša	500
		Zníženie koeficientu prestupu tepla,	dopad	%	obec Nesluša	30
		Plocha zrekonštruovanej strešnej krytiny,	výstup	m ²	obec Nesluša	200
Projekt 4.9	Podpora kultúrnych podujatí v obci.	Počet nových objektov kultúrnych služieb	výsledok	počet	obec Nesluša	1
		Počet výpožičiek za rok	výsledku	počet	obec Nesluša	1500

2.4.5. Bývanie

Program 5 Bývanie

Cieľ 5 Zabezpečiť rozvoj a starostlivosť o bytovú výstavbu. Obec zabezpečí podmienky na výstavbu bytov bežného štandardu, ako aj nižšieho štandardu v prípade potreby pre cieľovú skupinu obyvateľov sociálne odkázaných.

Projekt	Názov	Merateľné indikátory	Typ	Merná jednotka	Informačný zdroj	Cieľová hodnota
Projekt 5.1	Výstavba inžinierskych sietí v nových lokalitách.	Celková nová plocha pre IBV	výsledok	ha	obec Nesluša	0
		Počet nových obyvateľov obce	dopad	osoby	obec Nesluša	0
Projekt 5.2	Nízkoštandardné byty.	Počet užívateľov podporených projektov	výsledku	počet	obec Nesluša	50
		Počet podporených projektov	výsledku	počet	obec Nesluša	1
Projekt 5.3	Štandardná nájomná bytová výstavba.	Počet podporených projektov	výsledku	počet	obec Nesluša	3
		Počet užívateľov podporených projektov	výsledku	počet	obec Nesluša	100
Projekt 5.4	Výstavba bývania pre sociálne odkázaných obyvateľov obce.	Počet bytových jednotiek	výsledku	počet	o. Nesluša	1
		Počet užívateľov podporených projektov	výsledku	počet	o. Nesluša	40
Projekt 5.5	Rekonštrukcia a zateplenie existujúceho bytového fondu.	Počet zateplených objektov	výsledku	počet	o. Nesluša	25
		Celková zateplená plocha	výsledku	m ²	o. Nesluša	12000
		Počet užívateľov podporených projektov	výsledku	počet	o. Nesluša	500

2.4.6. Bezpečnosť

Program 6 Bezpečnosť

Cieľ 6 Vytvorenie podmienok na znížovanie kriminality v obci a ochranu majetku obyvateľov a ostatných subjektov v obci.

Projekt	Merateľné indikátory	Typ	Merná jednotka	Informačný zdroj	Cieľová hodnota	
Projekt 6.1	Zabezpečenie pravidelného monitorovania majetku obyvateľov obce.	Počet hliadok za deň	výsledok	počet	o. Nesluša	10
		Zníženie kriminality	dopad	%	o. Nesluša	40
Projekt 6.2	Rekonštrukcia rozhlasu.	Pokrytie územia rozhlasom a televíziou	dopad	%	o. Nesluša	100
		Počet užívateľov podporených projektov	výsledok	počet	o. Nesluša	3167
		Počet novonainštalovaných reproduktorov,	výstup	počet	o. Nesluša	50
Projekt 6.3	Rekonštrukcia budovy DHZ.	Počet podporených projektov, prostredníctvom ktorých boli vytvorené podmienky na poskytovanie nových služieb verejnej infraštruktúry	dopadu	počet	o. Nesluša	1
		Výmera zrekonštruovaných a novovybudovaných priestorov v m ²	výstupu	m ²	o. Nesluša	200
Projekt 6.4	Rekonštrukcia verejného osvetlenia.	Počet zrekonštruovaných svietidiel	výsledku	počet	o. Nesluša	25
		Zníženie spotreby el. energie	dopadu	%	o. Nesluša	30
Projekt 6.5	Rozšírenie kamerového systému.	Počet inštalovaných kamier	výsledok	počet	o. Nesluša	15
		Zníženie kriminality	dopad	%	o. Nesluša	40
		Pokrytie územia	dopad	%	o. Nesluša	60
Projekt 6.6	Zvýšenie bezpečnosti na komunikáciách.	Počet realizovaných projektov	výsledok	m	o. Nesluša	5
		Počet užívateľov projektov	dopad	%	o. Nesluša	3167

2.5. Akčné plánovanie

Akčný plán je konkrétny a záväzný harmonogram činností súvisiacich s rozvojom obce v jednotlivých oblastiach sociálneho rozvoja, vychádza zo stratégie, je jej logickou súčasťou a realizuje sa prostredníctvom konkrétnych nosných a podporných projektov. Akčný plán obsahuje záväzky týkajúce sa plnenia jednotlivých úloh ako aj zoznam inštitúcií zodpovedných za ich plnenie, predpokladané zdroje financovania, predpokladané objemy rozpočtov, dopad na rozpočet relevantného subjektu, ako aj stav momentálnej pripravenosti projektov. Súčasťou akčného plánu je predpokladaný časový harmonogram a riziková analýza. Predpokladané rozpočty v pláne sú uvedené v **tis. €**.

2.5.1. Sociálne služby

Strategický zámer						
Neustále rozvíjať širokú paletu sociálnych a zdravotných služieb poskytovaných v obci. Dbať o ich dostupnosť, kvalitu a vzájomnú vyváženosť za účelom dosiahnutia dôstojných podmienok života všetkých kategórií obyvateľov obce. Činnosť samosprávy - vzhľadom na existujúce kompetencie - je v oblasti sociálnej politiky veľmi rozsiahla. Pre občanov v hmotnej núdzi obec poskytuje jednorazové dávky v hmotnej núdzi a sociálnu pôžičku.						
Podprogram 1.1. Sociálne služby na zabezpečenie nevyhnutných podmienok na uspokojovanie základných životných potrieb.						
Cieľ 1.1.	Zabezpečiť rozvoj služieb pre uspokojenie nevyhnutných podmienok na uspokojenie základných životných potrieb rizikových skupín obyvateľov. Zabezpečiť nevyhnutné podmienky na uspokojovanie základných životných potrieb a dočasného ubytovania. Poskytovanie sociálnej služby osobe, na ktorej je páchané násilie.					
Projekt 1.1.1	Chránené bývanie.					
		Predpokladaný rozpočet	Zdroje financovania	Realizácia	Dopad na rozpočet	Oprávnení žiadatelia
Aktivity	Spracovanie technickej dokumentácie.	3	rozpočet obce, ŠF EÚ, MPSVaR SR, ESF	verejný sektor	nízky	obec Nesluša
	Rozšírenie kapacít chráneného bývania.	200	rozpočet obce, ŠF EÚ, MPSVaR SR, ESF	verejný sektor	vysoký	obec Nesluša
Podprogram 1.2. Sociálne služby na podporu rodiny s deťmi.						
Cieľ 1.2.	Zabezpečiť rozvoj služieb pre pomoc pri starostlivosti o dieťa.					
Projekt 1.2.1	Mladé rodiny s deťmi.					
		Predpokladaný rozpočet	Zdroje financovania	Realizácia	Dopad na rozpočet	Oprávnení žiadatelia
Aktivity	Spracovanie technickej dokumentácie.	2	rozpočet obce, ŠF EÚ, MPSVaR SR, ESF	verejný sektor	stredný	obec Nesluša

Komunitný plán sociálnych služieb obce Nesluša

Programovacie obdobie 2018 - 2022

	Zriadenie zariadenia nízkoprahového denného centra pre deti a rodinu.	250	rozpočet obce, ŠF EÚ, MPSVaR SR, ESF	verejný sektor	vysoký	obec Nesluša
	Výstavba komunitného centra v centre obce.	200	rozpočet obce, ŠF EÚ, MPSVaR SR, ESF	verejný sektor	vysoký	obec Nesluša
Podprogram 1.3. Sociálne služby na riešenie nepriaznivej sociálnej situácie z dôvodu ťažkého zdravotného postihnutia, nepriazniveho zdravotného stavu alebo z dôvodu dovŕšenia seniorského veku.						
Cieľ 1.3	Zabezpečiť rozvoj služieb pre osoby, ktoré z objektívnych dôvodov nemôžu pre seba zabezpečiť osobnú starostlivosť z dôvodu zdravotného postihnutia, prípadne seniorského veku.					
Projekt 1.3.1	Zriadenie a rozšírenie terénnej opatrovateľskej služby.					
		Predpokladaný rozpočet	Zdroje financovania	Realizácia	Dopad na rozpočet	Oprávnení žiadateľa
Aktivity	Finančné a personálne zabezpečenie.	50	rozpočet obce, ŠF EÚ, MPSVaR SR, ESF	verejný sektor	vysoký	obec Nesluša
Projekt 1.3.2	Obyvatelia v seniorovom veku.					
		Predpokladaný rozpočet	Zdroje financovania	Realizácia	Dopad na rozpočet	Oprávnení žiadateľa
Aktivity	Realizácia priestorov.	450	rozpočet obce, ŽISK	verejný sektor	vysoký	obec Nesluša
	Zateplenie budovy DSS a výmena okien, zriadenie bezbariérového vstupu a plynofikácia budovy.	80	rozpočet obce, ŽISK	verejný sektor	vysoký	obec Nesluša
	Výstavba denného stacionára.	350	rozpočet obce, ŽISK	verejný sektor	vysoký	obec Nesluša
	Zriadenie klubu dôchodcov.	podľa potreby	rozpočet obce, ŽISK	verejný sektor	vysoký	obec Nesluša
Projekt 1.3.3	Zriadenie služby sociálneho taxíka pre starších obyvateľov.					
		Predpokladaný rozpočet	Zdroje financovania	Realizácia	Dopad na rozpočet	Oprávnení žiadateľa
Aktivity	Obstaranie vozidla.	7	rozpočet obce, ŠF EÚ, MPSVaR SR, ESF	verejný sektor	stredný	obec Nesluša
	Personálne a finančné zabezpečenie.	podľa potreby	rozpočet obce, ŠF EÚ, MPSVaR SR, ESF	verejný sektor	stredný	obec Nesluša
Podprogram 1.4. Sociálne služby s použitím telekomunikačných technológií.						
Cieľ 1.4	Zabezpečiť pravidelný monitoring ohrozených skupín obyvateľstva za účelom predchádzania výnimočných situácií, ktoré by mohli ohroziť život a zdravie.					
Projekt 1.4.1	Elektronický strážca – GPS monitoring.					
		Predpokladaný rozpočet	Zdroje financovania	Realizácia	Dopad na rozpočet	Oprávnení žiadateľa
Aktivity	Technické vybavenie.	5	rozpočet obce, ŠF EÚ, MPSVaR SR, ESF	verejný sektor	vysoký	obec Nesluša
Podprogram 1.5. Podporné služby.						
Cieľ 1.5	Umožniť obyvateľovi, ktorý opatruje, nevyhnutný odpočinok na účel udržania jeho fyzického zdravia a duševného zdravia a prevenciu jeho zhoršenia. Zabezpečiť nevyhnutné podmienky na uspokojovanie základných životných potrieb a predchádzať sociálnemu vylúčeniu.					
Projekt 1.5.1	Zriadenie Integrovaného centra pre osoby ohrozené sociálnym vylúčením.					
		Predpokladaný rozpočet	Zdroje financovania	Realizácia	Dopad na rozpočet	Oprávnení žiadateľa
Aktivity	Spracovanie technickej dokumentácie.	2	rozpočet obce, ŠF EÚ, MPSVaR SR, ESF	verejný sektor	nízky	obec Nesluša
	Zriadenie zariadenia.	150	rozpočet obce, ŠF EÚ, MPSVaR SR, ESF	verejný sektor	vysoký	obec Nesluša
Projekt 1.5.2	Zriadenie zariadenia verejného stravovania.					
		Predpokladaný rozpočet	Zdroje financovania	Realizácia	Dopad na rozpočet	Oprávnení žiadateľa
Aktivity	Spracovanie technickej dokumentácie.	2	rozpočet obce, ŠF EÚ, MPSVaR SR, ESF	verejný sektor	nízky	obec Nesluša
	Zriadenie zariadenia.	50	rozpočet obce, ŠF EÚ, MPSVaR SR, ESF	verejný sektor	vysoký	obec Nesluša

Komunitný plán sociálnych služieb obce Nesluša

Programovacie obdobie 2018 - 2022

	Zabezpečenie služby donášky nákupov starším obyvateľom obce.	podľa potreby	rozpočet obce, ŠF EÚ, MPSVaR SR, ESF	verejný sektor	vyšoký	obec Nesluša
Projekt 1.5.3	Prestavba budovy ZŠ Horná na Domov dôchodcov.					
		Predpokladaný rozpočet	Zdroje financovania	Realizácia	Dopad na rozpočet	Oprávnení žiadateľa
Aktivity	Výber vhodnej alternatívny zriadenia zariadenia.	podľa potreby	rozpočet obce, ŠF EÚ	verejný sektor	nízky	obec Nesluša
	Vypracovanie technickej dokumentácie.	podľa potreby	rozpočet obce, ŠF EÚ	verejný sektor	nízky	obec Nesluša
	Realizácia - výstavba / rekonštrukcia budovy pre zariadenie poskytujúce sociálne služby.	250	rozpočet obce, ŠF EÚ	verejný sektor	vyšoký	obec Nesluša
Podprogram 1.6. Sociálne služby so zameraním na marginalizované skupiny.						
Cieľ 1.6	Zisťovanie príčin vzniku, charakteru problémov komunity a poskytnutie im konkrétnej odbornej pomoci. Osvojenie pracovných návykov a zručností pri vykonávaní pracovných aktivít pod odborným vedením na účel obnovy, udržania alebo rozvoja jej fyzických schopností, mentálnych schopností a pracovných schopností a jej začlenenia do spoločnosti.					
Projekt 1.6.1	Zabezpečenie sociálneho poradenstva a komunitného pracovníka pre marginalizované skupiny.					
		Predpokladaný rozpočet	Zdroje financovania	Realizácia	Dopad na rozpočet	Oprávnení žiadateľa
Aktivity	Zriadenie priestorov pre poradenstvo a školenia.	podľa potreby	rozpočet obce, ŠF EÚ, MPSVaR SR, ESF	verejný sektor	nízky	obec Nesluša
Projekt 1.6.2	Zabezpečenie sociálnej rehabilitácie.					
		Predpokladaný rozpočet	Zdroje financovania	Realizácia	Dopad na rozpočet	Oprávnení žiadateľa
Aktivity	Personálne zabezpečenie.	podľa potreby	rozpočet obce, ŠF EÚ, MPSVaR SR, ESF	verejný sektor	nízky	obec Nesluša
Podprogram 1.7 Služby zamestnanosti						
Cieľ 1.7	Zlepšenie zamestnanosti a sociálnej inklúzie rizikových skupín obyvateľov obce.					
Projekt 1.7.1	Realizácia vzdelávacích kurzov v oblasti malého podnikania.					
		Predpokladaný rozpočet	Zdroje financovania	Realizácia	Dopad na rozpočet	Oprávnení žiadateľa
Aktivity	Finančné a personálne zabezpečenie.	podľa potreby	rozpočet obce, ŠF EÚ, MPSVaR SR, ESF	verejný sektor	nízky	obec Nesluša
Projekt 1.7.1	Podpora klientov formou individuálneho poradenstva, posudzovania individuálnych schopností a vypracovávaní individuálnych akčných plánov a rozvoj celoživotného poradenstva.					
		Predpokladaný rozpočet	Zdroje financovania	Realizácia	Dopad na rozpočet	Oprávnení žiadateľa
Aktivity	Zabezpečenie priestorov na uskutočňovanie poradenských služieb.	podľa potreby	rozpočet obce, ŠF EÚ, MPSVaR SR, ESF	verejný sektor	nízky	obec Nesluša
	Personálne zabezpečenie poradenstva.	podľa potreby	rozpočet obce, ŠF EÚ, MPSVaR SR, ESF	verejný sektor	vyšoký	obec Nesluša
Projekt 1.7.1	Podpora poradensko-vzdelávacích aktivít zameraných na získavanie sociálnych zručností pri hľadaní si zamestnania a komunikácie s potenciálnym zamestnávateľom pre znevýhodnených uchádzačov o zamestnanie.					
		Predpokladaný rozpočet	Zdroje financovania	Realizácia	Dopad na rozpočet	Oprávnení žiadateľa
Aktivity	Zabezpečenie priestorov na uskutočňovanie poradenských služieb.	podľa potreby	rozpočet obce, ŠF EÚ, MPSVaR SR, ESF	verejný sektor	nízky	obec Nesluša
	Personálne zabezpečenie poradenstva.	podľa potreby	rozpočet obce, ŠF EÚ, MPSVaR SR, ESF	verejný sektor	vyšoký	obec Nesluša

Riziková analýza

Úlohou tejto analýzy je identifikovať možné riziká, ktoré by mohli ohroziť realizáciu projektu. Nasledujúca tabuľka znázorňuje pravdepodobnosť vzniku rizika a jeho následný vplyv na projekt. Zosumarizovaním je výsledok multiplikácie rizika, ktorý je násobkom pravdepodobnosti rizika a jeho vplyvu na projekt.

Akčné plány	Rizikový faktor	Pravdepodobnosť vzniku rizika			Vplyv rizika na projekt			Výsledok multiplikácie rizika
		malá	stredná	vyšoká	malá	stredná	vyšoká	
		0,1	0,3	0,6	0,25	0,5	0,75	

1.	Nedostatok finančných prostriedkov			0,6		0,5		0,3
2.	Personálna náročnosť		0,3				0,75	0,225
3.	Náročnosť spracovania projektu	0,1				0,5		0,05
4.	Nedostatočný záujem cieľovej skupiny	0,1				0,5		0,05
5.	Problémy technicko-materiálneho charakteru		0,3			0,5		0,15
6.	Vysoká prevádzková náročnosť			0,6			0,75	0,45

Z výsledkov súčiny jednotlivých hodnôt pravdepodobnosti vzniku rizika a dopadu rizika na projekty vyplýva, že najväčšia hodnota rizika je v personálnej náročnosti a vysokej prevádzkovej náročnosti. Vysoký vplyv má aj nedostatok finančných prostriedkov.

Časový rámec

	2018	2019	2020	2021	2022
Podprogram 1.1. Sociálne služby na zabezpečenie nevyhnutných podmienok na uspokojovanie základných životných potrieb.					
Cieľ 1.1.					
Projekt 1.1.1					
Podprogram 1.2. Sociálne služby na podporu rodiny s deťmi.					
Cieľ 1.2.					
Projekt 1.2.1					
Podprogram 1.3. Sociálne služby na riešenie nepriaznivej sociálnej situácie z dôvodu ťažkého zdravotného postihnutia, nepriaznivé zdravotného stavu alebo z dôvodu dovŕšenia seniorského veku.					
Cieľ 1.3					
Projekt 1.3.1					
Projekt 1.3.2					
Projekt 1.3.3					
Projekt 1.3.4					
Podprogram 1.4. Sociálne služby s použitím telekomunikačných technológií.					
Cieľ 1.4					
Projekt 1.4.1					
Podprogram 1.5. Podporné služby.					
Cieľ 1.5					
Projekt 1.5.1					
Projekt 1.5.2					
Projekt 1.5.3					
Podprogram 1.6. Sociálne služby so zameraním na marginalizované skupiny.					
Cieľ 1.6					
Projekt 1.6.1					
Projekt 1.6.2					
Projekt 1.6.3					
Projekt 1.6.4					
Projekt 1.6.5					
Projekt 1.6.6					
Podprogram 1.7 Služby zamestnanosti					
Cieľ 1.7					
Projekt 1.7.1					

Projekt 1.7.2					
Projekt 1.7.3					

2.5.2. Služby vzdelávania

Strategický zámer						
Zabezpečenie všestranného rozvoja detí a mládeže. Zabezpečiť poskytovanie predškolskej výchovy v zariadeniach s vyhovujúcimi priestormi, zariadením a kvalifikovanou pracovnou silou. Zabezpečiť všestranný rozvoj vzdelanostnej úrovne detí predškolského veku, ako aj žiakov v rámci povinnej školskej dochádzky. V rámci základného školstva zabezpečiť vzdelávanie hlavných národnostných skupín v materinskom jazyku. V rámci originálnych kompetencií zabezpečiť stravovanie v jedálňach pri základných školách v zmysle racionálnej výživy. Obec zabezpečí priestory a personálne zdroje za záujmovú činnosť v školských kluboch.						
Program 2 Služby vzdelávania						
Cieľ 2.	Zabezpečiť rozvoj a údržbu infraštruktúry vzdelávania a zabezpečenie podmienok pre efektívnu vzdelávaciu činnosť v obci.					
Projekt 2.1	Obnova a modernizácia zariadení predškolskej výchovy.					
		Predpokladaný rozpočet	Zdroje financovania	Realizácia	Dopad na rozpočet	Oprávnení žiadatelia
Aktivity	Modernizácia vybavenia MŠ.	20	rozpočet obce, ŠF EÚ, MŠ SR	verejný sektor	stredný	obec Nesluša
	Rozšírenie kapacity materskej školy.	150	rozpočet obce, ŠF EÚ	verejný sektor	vysoký	obec Nesluša
Projekt 2.2	Obnova a modernizácia zariadení základného školstva.					
		Predpokladaný rozpočet	Zdroje financovania	Realizácia	Dopad na rozpočet	Oprávnení žiadatelia
Aktivity	Spracovanie technickej dokumentácie.	10	rozpočet obce, ŠF EÚ	verejný sektor	vysoký	obec Nesluša
	Rekonštrukcia a zateplenie budovy základnej školy.	350	rozpočet obce, ŠF EÚ	verejný sektor	vysoký	obec Nesluša
	Rekonštrukcia a modernizácia kotolne a vykurovacieho systému.	15	rozpočet obce, ŠF EÚ	verejný sektor	vysoký	obec Nesluša
Projekt 2.3	Rekonštrukcia a dostavba areálu ZŠ a MŠ.					
		Predpokladaný rozpočet	Zdroje financovania	Realizácia	Dopad na rozpočet	Oprávnení žiadatelia
Aktivity	Vypracovanie technickej dokumentácie.	-	rozpočet obce, ŠF EÚ, MŠ SR	verejný sektor	nízky	obec Nesluša
	Revitalizácia areálu materskej školy..	70	rozpočet obce, ŠF EÚ, MŠ SR	verejný sektor	vysoký	obec Nesluša
Projekt 2.4	Podpora záujmovej činnosti.					
		Predpokladaný rozpočet	Zdroje financovania	Realizácia	Dopad na rozpočet	Oprávnení žiadatelia
Aktivity	Podpora Centra voľného času.	podľa potreby	rozpočet obce, ŠF EÚ, MŠ SR	verejný sektor	nízky	obec Nesluša
Projekt 2.5	Rekonštrukcia a modernizácia stravovacích zariadení vzdelávacích inštitúcií.					
		Predpokladaný rozpočet	Zdroje financovania	Realizácia	Dopad na rozpočet	Oprávnení žiadatelia
Aktivity	Spracovanie technickej dokumentácie.	podľa potreby	rozpočet obce, ŠF EÚ, MŠ SR	verejný sektor	nízky	obec Nesluša
	Modernizácia vybavenia jedálne MŠ a ZŠ.	50	rozpočet obce, ŠF EÚ, MŠ SR	verejný sektor	vysoký	obec Nesluša
Projekt 2.6	Rekonštrukcia a dostavba školskej športovej infraštruktúry.					
		Predpokladaný rozpočet	Zdroje financovania	Realizácia	Dopad na rozpočet	Oprávnení žiadatelia
Aktivity	Rekonštrukcia budov telocviční.	50	rozpočet obce, ŠF EÚ, MŠ SR	verejný sektor	vysoký	obec Nesluša

Riziková analýza

Úlohou tejto analýzy je identifikovať možné riziká, ktoré by mohli ohroziť realizáciu projektu. Nasledujúca tabuľka znázorňuje pravdepodobnosť vzniku rizika a jeho následný vplyv na projekt. Zosumarizovaním je výsledok multiplikácie rizika, ktorý je násobkom pravdepodobnosti rizika a jeho vplyvu na projekt.

Akčné plány	Rizikový faktor	Pravdepodobnosť vzniku rizika			Vplyv rizika na projekt			Výsledok multiplikácie rizika
		malá	stredná	vysoká	malá	stredná	vysoká	
		0,1	0,3	0,6	0,25	0,5	0,75	
1.	Nedostatok			0,6			0,75	0,45

	finančných prostriedkov						
2.	Personálna náročnosť	0,1			0,5		0,05
3.	Náročnosť spracovania projektu		0,3		0,5		0,15
4.	Nedostatočný záujem cieľovej skupiny	0,1			0,25		0,025
5.	Problémy technicko-materiálneho charakteru		0,3		0,5		0,15
6.	Vysoká prevádzková náročnosť			0,6	0,25		0,15

Z výsledkov súčiny jednotlivých hodnôt pravdepodobnosti vzniku rizika a dopadu rizika na projekty vyplýva, že najväčšia hodnota rizika je v nedostatku finančných prostriedkov.

Časový rámec

	2018	2019	2020	2021	2022
Program 2 Služby vzdelávania					
Cieľ 2.					
Projekt 2.1					
Projekt 2.2					
Projekt 2.3					
Projekt 2.4					
Projekt 2.5					
Projekt 2.6					

2.5.3. Zdravotnícke služby

Strategický zámer						
Neustále rozvíjať širokú paletu zdravotných služieb poskytovaných v obci. Dbat' o ich dostupnosť, kvalitu a vzájomnú vyváženosť za účelom dosiahnutia dôstojných podmienok života všetkých kategórií obyvateľov obce.						
Program 3 Zdravotnícke služby						
Cieľ 3	Doplniť chýbajúcu infraštruktúru zdravotníckych zariadení v obci a zvýšiť ich kvalitu.					
Projekt 3.1	Zlepšenie úrovne poskytovania domácej ošetrovateľskej starostlivosti, rozšírenie jej služieb o poskytovanie rehabilitačných cvičení.					
		Predpokladaný rozpočet	Zdroje financovania	Realizácia	Dopad na rozpočet	Oprávnení žiadatelia
Aktivity	Zvýšenie kvality poskytovaných služieb.	podľa potreby	ZP	verejný sektor	žiadny	súkromné subjekty
	Zvýšenie personálnych kapacít v prípade potreby.	podľa potreby	ZP	verejný sektor	žiadny	súkromné subjekty
Projekt 3.2	Podpora poradenskej činnosti.					
		Predpokladaný rozpočet	Zdroje financovania	Realizácia	Dopad na rozpočet	Oprávnení žiadatelia
Aktivity	Zabezpečenie personálnych kapacít.	podľa potreby	rozpočet obce	verejný sektor	nízky	obec Nesluša
	Zabezpečenie priestorov.	podľa potreby	rozpočet obce	verejný sektor	nízky	obec Nesluša
Projekt 3.3	Zabezpečiť dostupnosť zdravotnej starostlivosti pre dospelých občanov.					
		Predpokladaný rozpočet	Zdroje financovania	Realizácia	Dopad na rozpočet	Oprávnení žiadatelia
Aktivity	Podpora zriaďovania ambulancií základnej zdravotnej starostlivosti (praktický lekár, stomatológ, gynekologická ambulancia).	podľa potreby	rozpočet obce	verejný sektor	vysoký	obec Nesluša
	Realizácia prístavby zdravotného strediska.	podľa potreby	rozpočet obce	verejný sektor	vysoký	obec Nesluša
Projekt 3.4	Zabezpečovať komplexnú zdravotnú starostlivosť o starých ľuďí a dlhodobo chorých.					
		Predpokladaný rozpočet	Zdroje financovania	Realizácia	Dopad na rozpočet	Oprávnení žiadatelia

Aktivity	Podpora zriaďovania všeobecných a špecializovaných ambulancií.	podľa potreby	rozpočet obce	verejný sektor	vysoký	obec Nesluša
----------	--	---------------	---------------	----------------	--------	--------------

Riziková analýza

Úlohou tejto analýzy je identifikovať možné riziká, ktoré by mohli ohroziť realizáciu projektu. Nasledujúca tabuľka znázorňuje pravdepodobnosť vzniku rizika a jeho následný vplyv na projekt. Zosumarizovaním je výsledok multiplikácie rizika, ktorý je násobkom pravdepodobnosti rizika a jeho vplyvu na projekt.

Akčné plány	Rizikový faktor	Pravdepodobnosť vzniku rizika			Vplyv rizika na projekt			Výsledok multiplikácie rizika
		malá	stredná	vysoká	malá	stredná	vysoká	
		0,1	0,3	0,6	0,25	0,5	0,75	
1.	Nedostatok finančných prostriedkov			0,6		0,5		0,3
2.	Personálna náročnosť	0,1			0,25			0,025
3.	Náročnosť spracovania projektu		0,3			0,5		0,15
4.	Nedostatočný záujem cieľovej skupiny	0,1			0,25			0,025
5.	Problémy technicko-materiálneho charakteru		0,3		0,25			0,075
6.	Vysoká prevádzková náročnosť			0,6		0,5		0,3

Z výsledkov súčinnu jednotlivých hodnôt pravdepodobnosti vzniku rizika a dopadu rizika na projekty vyplýva, že najväčšia hodnota rizika je v nedostatku finančných prostriedkov.

Časový rámec

	2018	2019	2020	2021	2022
Program 3 Zdravotnícke služby					
Cieľ 3					
Projekt 3.1					
Projekt 3.2					
Projekt 3.3					
Projekt 3.4					

2.5.4. Voľno - časové aktivity

Strategický zámer						
Zabezpečenie všestranného rozvoja detí a mládeže. V športe umožniť ponuku čo najširšej palety služieb, zabezpečiť čo najefektívnejšie a transparentné využitie verejných financií ku prospechu všetkých občanov obce. Podpora existujúcich športových podujatí, ako aj vytváranie vhodných podmienok pre rozvoj rôznych druhov športu nielen pre obyvateľov obce.						
Program 4. Voľno - časové aktivity						
Cieľ 4	Zabezpečiť trvalé skvalitňovanie vyváženej ponuky výkonnostného a rekreačného športu.					
Projekt 4.1	Výstavba a rekonštrukcia športovej infraštruktúry.					
		Predpokladaný rozpočet	Zdroje financovania	Realizácia	Dopad na rozpočet	Oprávnení žiadateľa
Aktivity	Spracovanie technickej dokumentácie.	5	rozpočet obce, ŠF EÚ, MŠ SR	verejný sektor	stredný	obec Nesluša
	Dostavba detských ihrísk v centre obce a v osadách.	50	rozpočet obce, ŠF EÚ, MŠ SR	verejný sektor	vysoký	obec Nesluša
	Rekonštrukcia hokejbalového ihriska.	10	rozpočet obce, ŠF EÚ, MŠ SR	verejný sektor	vysoký	obec Nesluša
	Vysporiadanie pozemkov pod futbalovým ihriskom a tribúnou.	podľa potreby	rozpočet obce, ŠF EÚ, MŠ SR	verejný sektor	vysoký	obec Nesluša
	Modernizácia ústredného športového areálu	350	rozpočet obce,	verejný	vysoký	obec Nesluša

	vrátane prístavieb a stavebných úprav. Dostavba športových plôch pri futbalovom ihrisku pri k.ú. s obcou Rudinská	150	ŠF EÚ, MŠ SR rozpočet obce, ŠF EÚ, MŠ SR	sektor verejný sektor	stredný	obec Nesluša
Projekt 4.2	Vytváranie materiálnych a finančných podmienok na rozvoj výkonnostného a rekreačného športu v obci.					
		Predpokladaný rozpočet	Zdroje financovania	Realizácia	Dopad na rozpočet	Oprávnení žiadatelia
Aktivity	Zabezpečenie materiálno-technického a finančného vybavenia.	podľa možností	rozpočet obce, podnikateľské subjekty	verejný sektor	nízky	obec, podnikateľské subjekty
Projekt 4.3	Podpora organizácie športových podujatí regionálneho významu.					
		Predpokladaný rozpočet	Zdroje financovania	Realizácia	Dopad na rozpočet	Oprávnení žiadatelia
Aktivity	Zabezpečenie personálnych kapacít.	podľa možností	rozpočet obce, podnikateľské subjekty	verejný, tretí sektor	nízky	obec, podnikateľské subjekty
	Zabezpečenie materiálno-technického a finančného vybavenia.	podľa možností	rozpočet obce, podnikateľské subjekty	verejný, tretí sektor	nízky	obec, podnikateľské subjekty
Projekt 4.4	Podpora športových aktivít zdravotne postihnutých občanov.					
		Predpokladaný rozpočet	Zdroje financovania	Realizácia	Dopad na rozpočet	Oprávnení žiadatelia
Aktivity	Zabezpečenie materiálno-technického a finančného vybavenia.	podľa možností	rozpočet obce, podnikateľské subjekty	verejný, tretí sektor	nízky	obec, podnikateľské subjekty
Projekt 4.5	Podporovať talentovanú mládež.					
		Predpokladaný rozpočet	Zdroje financovania	Realizácia	Dopad na rozpočet	Oprávnení žiadatelia
Aktivity	Zabezpečenie materiálno-technického a finančného vybavenia.	podľa možností	rozpočet obce, podnikateľské subjekty	verejný, tretí sektor	nízky	obec, podnikateľské subjekty
Projekt 4.6	Spolupracovať s občianskymi združeniami, inými právnickými a fyzickými osobami, pôsobiacimi v oblasti kultúry - knižnica.					
		Predpokladaný rozpočet	Zdroje financovania	Realizácia	Dopad na rozpočet	Oprávnení žiadatelia
Aktivity	Zabezpečenie personálnych kapacít.	podľa možností	rozpočet obce	verejný, tretí sektor	vyšší	obec Nesluša
Projekt 4.7	Rozvoj mimoškolskej činnosti – športové kluby, turistika, kultúrne krúžky.					
		Predpokladaný rozpočet	Zdroje financovania	Realizácia	Dopad na rozpočet	Oprávnení žiadatelia
Aktivity	Zabezpečenie priestorového a materiálneho vybavenia.	podľa potreby	rozpočet obce, podnikateľské subjekty	verejný, tretí sektor	stredný	obec Nesluša
Projekt 4.8	Výstavba multifunkčného kultúrneho zariadenia.					
		Predpokladaný rozpočet	Zdroje financovania	Realizácia	Dopad na rozpočet	Oprávnení žiadatelia
Aktivity	Vypracovanie technickej dokumentácie.	podľa potreby	rozpočet obce, ŠF EÚ	verejný sektor	nízky	obec Nesluša
	Rekonštrukcia budovy katolíckeho domu kultúry a zníženie energetickej náročnosti.	250	rozpočet obce, ŠF EÚ	verejný sektor	vyšší	obec Nesluša
	Obstaranie zariadenia kultúrneho domu.	100	rozpočet obce, ŠF EÚ	verejný sektor	vyšší	obec Nesluša
Projekt 4.9	Podpora kultúrnych podujatí v obci.					
		Predpokladaný rozpočet	Zdroje financovania	Realizácia	Dopad na rozpočet	Oprávnení žiadatelia
Aktivity	Podpora kultúrnych podujatí.	podľa potreby	rozpočet obce, ŠF EÚ, MK SR	verejný sektor	stredný	obec Nesluša
	Výstavba amfiteátra, prekrytého pódia a prístrešku.	50	rozpočet obce, ŠF EÚ, MK SR	verejný sektor	vyšší	obec Nesluša

Riziková analýza

Úlohou tejto analýzy je identifikovať možné riziká, ktoré by mohli ohroziť realizáciu projektu. Nasledujúca tabuľka znázorňuje pravdepodobnosť vzniku rizika a jeho následný vplyv na projekt. Zosumarizovaním je výsledok multiplikácie rizika, ktorý je násobkom pravdepodobnosti rizika a jeho vplyvu na projekt.

Akčné plány	Rizikový faktor	Pravdepodobnosť vzniku rizika			Vplyv rizika na projekt			Výsledok multiplikácie rizika
		malá	stredná	vyššia	malá	stredná	vyššia	
		0,1	0,3	0,6	0,25	0,5	0,75	
1.	Nedostatok finančných prostriedkov			0,6			0,75	0,45
2.	Personálna náročnosť	0,1			0,25			0,025

3.	Náročnosť spracovania projektu		0,3		0,5		0,15
4.	Nedostatočný záujem cieľovej skupiny	0,1			0,25		0,025
5.	Problémy technicko-materiálneho charakteru	0,1			0,25		0,025
6.	Vysoká prevádzková náročnosť	0,1			0,25		0,025

Z výsledkov súčinnu jednotlivých hodnôt pravdepodobnosti vzniku rizika a dopadu rizika na projekty vyplýva, že najväčšia hodnota rizika je v nedostatku finančných prostriedkov.

Časový rámec

	2018	2019	2020	2021	2022
Program 4. Voľno - časové aktivity					
Cieľ 4					
Projekt 4.1					
Projekt 4.2					
Projekt 4.3					
Projekt 4.4					
Projekt 4.5					
Projekt 4.6					
Projekt 4.7					
Projekt 4.8					

2.5.5. Bývanie

Strategický zámer						
Výstavba a modernizácia bytového fondu v obci. Vytváranie podmienok pre rozvoj nájomnej bytovej výstavby, ako aj podmienok pre rozvoj IBV.						
Program 5 Bývanie						
Cieľ 5	Zabezpečiť rozvoj a starostlivosť o bytovú výstavbu. Obec zabezpečí podmienky na výstavbu bytov bežného štandardu, ako aj nižšieho štandardu v prípade potreby pre cieľovú skupinu obyvateľov sociálne odkázaných.					
Projekt 5.1	Výstavba inžinierskych sietí v nových lokalitách IBV.					
		Predpokladaný rozpočet	Zdroje financovania	Realizácia	Dopad na rozpočet	Oprávnení žiadatelia
Aktivity	Vypracovanie technickej dokumentácie.	podľa potreby	vlastníci	súkromný sektor	žiadny	vlastníci
	Dostavba plôch HBV na „Nižnom konci“.	podľa potreby	vlastníci	súkromný sektor	žiadny	vlastníci
	Výstavba plôch IBV v lokalite Krupovka – 46 RD.	podľa potreby	vlastníci	súkromný sektor	žiadny	vlastníci
	Výstavba plôch IBV v lokalite Adamkovce – 40 RD.	podľa potreby	vlastníci	súkromný sektor	žiadny	vlastníci
	Výstavba plôch IBV v lokalite Dúbravy – 51 RD.	podľa potreby	vlastníci	súkromný sektor	žiadny	vlastníci
	Výstavba plôch IBV v lokalite Babuľákovce – 27 RD.	podľa potreby	vlastníci	súkromný sektor	žiadny	vlastníci
	Výstavba plôch IBV v lokalite Puškátske – 36 RD.	podľa potreby	vlastníci	súkromný sektor	žiadny	vlastníci
Projekt 5.2	Nízkoštandardné byty.					
		Predpokladaný rozpočet	Zdroje financovania	Realizácia	Dopad na rozpočet	Oprávnení žiadatelia
Aktivity	Vypracovanie technickej dokumentácie.	podľa potreby	-	verejný sektor	nízky	obec Nesluša
	Výstavba nízkoštandardných bytov.	200	rozpočet obce, ŠF EÚ, zdroje neziskových organizácií	verejný sektor	vysoký	obec Nesluša
Projekt 5.3	Štandardná nájomná bytová výstavba.					
		Predpokladaný rozpočet	Zdroje financovania	Realizácia	Dopad na rozpočet	Oprávnení žiadatelia
Aktivity	Vypracovanie technickej dokumentácie.	5	rozpočet obce, ŠF EÚ	verejný sektor	stredný	obec Nesluša

	Výstavba nájomných bytov 4 x 6 b.j..	3200	rozpočet obce, ŠF EÚ	verejný sektor	vysoký	obec Nesluša
Projekt 5.4	Výstavba bývania pre sociálne odkázaných obyvateľov obce.					
		Predpokladaný rozpočet	Zdroje financovania	Realizácia	Dopad na rozpočet	Oprávnení žiadateľa
Aktivity	Vypracovanie technickej dokumentácie.	10	rozpočet obce, ŠF EÚ, zdroje neziskových organizácií	verejný sektor	stredný	obec Nesluša
	Zriadenie objektu s bytmi pre mladé rodiny.	250	rozpočet obce, ŠF EÚ, zdroje neziskových organizácií	verejný sektor	vysoký	obec Nesluša
	Zriadenie objektu s bytmi pre zdravotne postihnutých i s priestormi určenými na chránené bývanie.	250	rozpočet obce, ŠF EÚ, zdroje neziskových organizácií	verejný sektor	vysoký	obec Nesluša
Projekt 5.5	Rekonštrukcia a zateplenie existujúceho bytového fondu.					
		Predpokladaný rozpočet	Zdroje financovania	Realizácia	Dopad na rozpočet	Oprávnení žiadateľa
Aktivity	Vypracovanie technickej dokumentácie.	podľa potreby	rozpočet obce, ŠF EÚ, zdroje vlastníkov	verejný sektor	stredný	obec Nesluša
	Zateplenie budov.	1500	rozpočet obce, ŠF EÚ, zdroje vlastníkov	verejný sektor	vysoký	obec Nesluša

Riziková analýza

Úlohou tejto analýzy je identifikovať možné riziká, ktoré by mohli ohroziť realizáciu projektu. Nasledujúca tabuľka znázorňuje pravdepodobnosť vzniku rizika a jeho následný vplyv na projekt. Zosumarizovaním je výsledok multiplikácie rizika, ktorý je násobkom pravdepodobnosti rizika a jeho vplyvu na projekt.

Akčné plány	Rizikový faktor	Pravdepodobnosť vzniku rizika			Vplyv rizika na projekt			Výsledok multiplikácie rizika
		malá	stredná	vysoká	malá	stredná	vysoká	
		0,1	0,3	0,6	0,25	0,5	0,75	
1.	Nedostatok finančných prostriedkov			0,6			0,75	0,45
2.	Personálna náročnosť	0,1			0,25			0,025
3.	Náročnosť spracovania projektu			0,6			0,75	0,45
4.	Nedostatočný záujem cieľovej skupiny	0,1				0,3		0,03
5.	Problémy technicko-materiálneho charakteru		0,3				0,75	0,225
6.	Vysoká prevádzková náročnosť		0,3			0,5		0,15

Z výsledkov súčinnu jednotlivých hodnôt pravdepodobnosti vzniku rizika a dopadu rizika na projekty vyplýva, že najväčšia hodnota rizika je v nedostatku finančných prostriedkov náročnosti a spracovanie projektov.

Časový rámec

	2018	2019	2020	2021	2022
Program 5 Bývanie					
Projekt 5.1					
Projekt 5.2					
Projekt 5.3					
Projekt 5.4					
Projekt 5.5					

2.5.6. Bezpečnosť

Strategický zámer						
Bezpečná obec chrániaca verejný ako aj súkromný majetok. Vytvorenie podmienok na znižovanie kriminality v obci a ochranu majetku obyvateľov a ostatných subjektov v obci.						
Program 6 Bezpečnosť						
Cieľ 6	Vytvorenie podmienok na znižovanie kriminality v obci a ochranu majetku obyvateľov a ostatných subjektov v obci.					
Projekt 6.1	Zabezpečenie pravidelného monitorovania majetku obyvateľov obce.					
		Predpokladaný rozpočet	Zdroje financovania	Realizácia	Dopad na rozpočet	Oprávnení žiadatelia
Aktivity	Riešenie problému s neprispôsobivými obyvateľmi – bezpečnostné akcie.	podľa potreby	rozpočet obce, ŠF EÚ	verejný sektor	stredný	obec Nesluša
	Realizácia preventívnych akcií štátnej polície.	podľa potreby	rozpočet obce, ŠF EÚ	verejný sektor	stredný	obec Nesluša
	Zvýšenie monitoringu v nočných hodinách.	podľa potreby	rozpočet obce, ŠF EÚ	verejný sektor	stredný	obec Nesluša
Projekt 6.2	Rekonštrukcia rozhlasu.					
		Predpokladaný rozpočet	Zdroje financovania	Realizácia	Dopad na rozpočet	Oprávnení žiadatelia
Aktivity	Rekonštrukcia obecného rozhlasu.	50	rozpočet obce, ŠF EÚ, podnikateľské subjekty, úvery, iné grantové schémy	verejný, súkromný sektor	vyšoký	obec Nesluša
Projekt 6.3	Rekonštrukcia budov HZ.					
		Predpokladaný rozpočet	Zdroje financovania	Realizácia	Dopad na rozpočet	Oprávnení žiadatelia
Aktivity	Spracovanie technickej dokumentácie.	2	rozpočet obce, ŠF EÚ	verejný sektor	nízky	obec Nesluša
	Výstavba alebo rekonštrukcia požiarnej zbrojnice a areálu.	50	rozpočet obce, ŠF EÚ	verejný sektor	vyšoký	obec Nesluša
Projekt 6.4	Rekonštrukcia a dostavba verejného osvetlenia v problematických častiach obce.					
		Predpokladaný rozpočet	Zdroje financovania	Realizácia	Dopad na rozpočet	Oprávnení žiadatelia
Aktivity	Vypracovanie technickej dokumentácie a príprava projektového spisu.	podľa potreby	rozpočet obce, ŠF EÚ	verejný sektor	nízky	obec Nesluša
	Rekonštrukcia verejného osvetlenia – LED osvetlenie.	600	rozpočet obce, ŠF EÚ	verejný sektor	vyšoký	obec Nesluša
Projekt 6.5	Rozšírenie kamerového systému.					
		Predpokladaný rozpočet	Zdroje financovania	Realizácia	Dopad na rozpočet	Oprávnení žiadatelia
Aktivity	Rozšírenie existujúceho kamerového systému v obci.	24	rozpočet obce, ŠF EÚ, podnikateľské subjekty, úvery, iné grantové schémy	verejný, súkromný sektor	stredný	obec Nesluša
Projekt 6.6	Zvýšenie bezpečnosti na komunikáciách.					
		Predpokladaný rozpočet	Zdroje financovania	Realizácia	Dopad na rozpočet	Oprávnení žiadatelia
Aktivity	Rekonštrukcia prechodov pre chodcov.	podľa potreby	rozpočet obce, ŠF EÚ	verejný sektor	nízky	obec Nesluša
	Osadenie osvetlenia prechodov pre chodcov.	podľa potreby	rozpočet obce, ŠF EÚ	verejný sektor	nízky	obec Nesluša
	Optimalizácia dopravného značenia v centre obce a osadách.	podľa potreby	rozpočet obce, ŠF EÚ	verejný sektor	nízky	obec Nesluša
	Zriadenie oznamovacích tabúl na vyšnom konci, v „kutinách“ a na nižnom konci obce.	podľa potreby	rozpočet obce, ŠF EÚ	verejný sektor	nízky	obec Nesluša
	Osadenie dopravných značiek – 20 kusov.	podľa potreby	rozpočet obce, ŠF EÚ	verejný sektor	nízky	obec Nesluša

	Osadenie orientačných stĺpcov.	podľa potreby	rozpočet obce, ŠF EÚ	verejný sektor	nízky	obec Nesluša
--	--------------------------------	---------------	-------------------------	-------------------	-------	--------------

Riziková analýza

Úlohou tejto analýzy je identifikovať možné riziká, ktoré by mohli ohroziť realizáciu projektu. Nasledujúca tabuľka znázorňuje pravdepodobnosť vzniku rizika a jeho následný vplyv na projekt. Zosumarizovaním je výsledok multiplikácie rizika, ktorý je násobkom pravdepodobnosti rizika a jeho vplyvu na projekt.

Akčné plány	Rizikový faktor	Pravdepodobnosť vzniku rizika			Vplyv rizika na projekt			Výsledok multiplikácie rizika
		<i>malá</i>	<i>stredná</i>	<i>vysoká</i>	<i>malá</i>	<i>stredná</i>	<i>vysoká</i>	
		0,1	0,3	0,6	0,25	0,5	0,75	
1.	Nedostatok finančných prostriedkov		0,3				0,75	0,225
2.	Personálna náročnosť		0,3				0,75	0,225
3.	Náročnosť spracovania projektu		0,3		0,25			0,075
4.	Nedostatočný záujem cieľovej skupiny	0,1			0,25			0,025
5.	Problémy technicko-materiálneho charakteru	0,1			0,25			0,025
6.	Vysoká prevádzková náročnosť	0,1			0,25			0,025

Z výsledkov súčiny jednotlivých hodnôt pravdepodobnosti vzniku rizika a dopadu rizika na projekty vyplýva, že najväčšia hodnota rizika je v nedostatku finančných prostriedkov náročnosti a personálnu náročnosť.

Časový rámec

	2018	2019	2020	2021	2022
Program 6 Bezpečnosť					
Cieľ 6					
Projekt 6.1					
Projekt 6.2					
Projekt 6.3					
Projekt 6.4					
Projekt 6.5					
Projekt 6.6					

2.6. Finančné plánovanie

Jednou z kľúčových otázok pre realizáciu KPSS je schopnosť obce v priebehu jeho realizácie zaistiť zdroje potrebné na jeho financovanie. Tieto zdroje vznikajú vo viacerých sférach – v súkromnom sektore, verejnej správe, ide tiež o zdroje zahraničné, najmä o prostriedky Európskej únie. Dôležitým zdrojom budú, po dokončení reformy verejnej správy a uskutočnení daňovej reformy, vlastné prostriedky. V dôsledku neexistencie nevyhnutných podkladových údajov pre stanovenie finančného rámca, v ktorom by sa mal program rozvoja v strednodobom horizonte pohybovať, je výška prostriedkov potrebná na realizáciu jednotlivých opatrení a aktivít stanovená len orientačne. Táto časť bude konkretizovaná v závislosti od reálneho čerpania finančných príspevkov zo štrukturálnych fondov, možnosti obecného rozpočtu atď.

Vychádzajúc z vyššie zadaných cieľov, priorít a opatrení a na základe auditu pripravovaných Projektových zámerov v réžii samosprávy, podnikateľskej sféry či neziskových a iných organizácií bol vypracovaný plán realizácie programu. Definuje, z akých prostriedkov by sa mali tieto zábery realizovať, kto by mal byť žiadateľom, určuje predpokladané časové rámce v **tis. €**.

2.6.1. Sociálne služby

Predpokladaná štruktúra finančných zdrojov (tis. €)									
Ciele	Oprávnené náklady spolu	Verejné zdroje						Súkromné zdroje	EIB
		Verejné zdroje spolu	Fond EÚ	Národné verejné zdroje					
				Národné verejné zdroje spolu	Štátny rozpočet	Regionálne zdroje	Miestne zdroje		
A=B+H+CH	B=C+D	C	D=E+F+G	E	F	G	H	CH	
Cieľ 1.1									
Projekt 1.1.1	203	203	152	51	41	0	10	0	0
Cieľ 1.2.									
Projekt 1.2.1	452	452	339	113	90	0	23	0	0
Cieľ 1.3									
Projekt 1.3.1	50	50	38	13	10	0	3	0	0
Projekt 1.3.2	880	880	660	220	176	0	44	0	0
Projekt 1.3.3	7	7	5	2	1	0	0	0	0
Cieľ 1.4									
Projekt 1.4.1	5	5	4	1	1	0	0	0	0
Cieľ 1.5									
Projekt 1.5.1	152	152	114	38	30	0	8	0	0
Projekt 1.5.2	52	52	39	13	10	0	3	0	0
Projekt 1.5.3	250	250	188	63	50	0	13	0	0
Spolu	2051	2051	1538	513	410	0	103	0	0

Časový horizont čerpania zdrojov (tis. €)									
Rok	Oprávnené náklady spolu	Verejné zdroje						Súkromné zdroje	EIB
		Verejné zdroje spolu	Fond EÚ	Národné verejné zdroje					
				Národné verejné zdroje spolu	Štátny rozpočet	Regionálne zdroje	Miestne zdroje		
A=B+H+CH	B=C+D	C	D=E+F+G	E	F	G	H	CH	
2018	14	14	10	3	3	0	1	0	0
2019	513	513	385	128	103	0	26	0	0
2020	513	513	385	128	103	0	26	0	0
2021	513	513	385	128	103	0	26	0	0
2022	499	499	374	125	100	0	25	0	0
Spolu	2051	2051	1538	513	410	0	103	0	0

Finančné tabuľky prezentujú podiel spolufinancovania verejného a súkromného sektora v rámci jednotlivých opatrení.

Zdroje financovania EÚ

Európsky sociálny fond 2014 – 2020

OP INTEGROVANÁ INFRAŠTRUKTÚRA A OP ĽUDSKÉ ZDROJE

Integrovaný regionálny operačný program

Prioritná os č. 2: Ľahší prístup k efektívnym a kvalitnejším verejným službám

INVESTIČNÁ PRIORITA 2.1: Investovanie do sociálnej infraštruktúry, ktoré prispieva k národnému, regionálnemu a miestnemu rozvoju, a prechodu z inštitucionálnych služieb na komunitné

INVESTIČNÁ PRIORITA 2.2: Investovanie do vzdelávania, zručností a celoživotného vzdelávania prostredníctvom rozvoja infraštruktúry vzdelávania a odbornej prípravy

NÓRSKY FINANČNÝ MECHANIZMUS A FINANČNÝ MECHANIZMUS EHP

Finančné príspevky sa poskytujú v týchto prioritných oblastiach:

c) Občianska spoločnosť

DOTÁCIE MINISTERSTVA PRÁCE, SOCIÁLNYCH VEČÍ A RODINY SR
 ŠTÁTNY FOND ROZVOJA BÝVANIA

NADÁCIA SPP

NADÁCIA ORANGE

NADÁCIA EKOPOLIS

NADÁCIA PONTIS

2.6.2. Služby vzdelávania

Predpokladaná štruktúra finančných zdrojov (tis. €)									
Ciele	Oprávnené náklady spolu	Verejné zdroje						Súkromné zdroje	EIB
		Verejné zdroje spolu	Fond EÚ	Národné verejné zdroje					
				Národné verejné zdroje spolu	Štátny rozpočet	Regionálne zdroje	Miestne zdroje		
A=B+H+CH	B=C+D	C	D=E+F+G	E	F	G	H	CH	
Cieľ 2									
Projekt 2.1	170	170	128	43	34	0	9	0	0
Projekt 2.2	375	375	281	94	75	0	19	0	0
Projekt 2.3	70	70	53	18	14	0	4	0	0
Projekt 2.4	20	20	15	5	4	0	1	0	0
Projekt 2.5	50	50	38	13	10	0	3	0	0
Projekt 2.6	50	50	38	13	10	0	3	0	0
Spolu	735	735	551	184	147	0	37	0	0

Časový horizont čerpania zdrojov (tis. €)									
Rok	Oprávnené náklady spolu	Verejné zdroje						Súkromné zdroje	EIB
		Verejné zdroje spolu	Fond EÚ	Národné verejné zdroje					
				Národné verejné zdroje spolu	Štátny rozpočet	Regionálne zdroje	Miestne zdroje		
A=B+H+CH	B=C+D	C	D=E+F+G	E	F	G	H	CH	
2018	90	90	68	23	18	0	5	0	0
2019	184	184	138	46	37	0	9	0	0
2020	184	184	138	46	37	0	9	0	0
2021	184	184	138	46	37	0	9	0	0
2022	94	94	70	23	19	0	5	0	0
Spolu	735	735	551	184	147	0	37	0	0

Finančné tabuľky prezentujú podiel spolufinancovania verejného a súkromného sektora v rámci jednotlivých opatrení.

Zdroje financovania EÚ

Európsky sociálny fond 2014 – 2020

Integrovaný regionálny operačný program

INVESTIČNÁ PRIORITA 2.1: Investovanie do sociálnej infraštruktúry, ktoré prispieva k národnému, regionálnemu a miestnemu rozvoju, a prechodu z inštitucionálnych služieb na komunitné

INVESTIČNÁ PRIORITA 2.2: Investovanie do vzdelávania, zručností a celoživotného vzdelávania prostredníctvom rozvoja infraštruktúry vzdelávania a odbornej prípravy

OP INTEGROVANÁ INFRAŠTRUKTÚRA A OP ĽUDSKÉ ZDROJE

Program rozvoja vidieka

Projektové opatrenia (realizácia bude zabezpečovaná cez individuálne Opatrenia žiadateľov):

- Prenos znalostí a informačné akcie (čl. 15)
- Poradenské služby (čl. 16)
- Investície do hmotného majetku (čl. 18)
- Základné služby a obnova dedín vo vidieckych oblastiach (čl. 21)
- Spolupráca (čl. 36)
- LEADER (čl. 42-45)

NÓRSKY FINANČNÝ MECHANIZMUS A FINANČNÝ MECHANIZMUS EHP

Finančné príspevky sa poskytujú v týchto prioritných oblastiach: d) Rozvoj ľudských zdrojov

DOTÁCIE MINISTERSTVA ŠKOLSTVA, VEDY, VÝSKUMU A ŠPORTU SR

DOTÁCIE MINISTERSTVA PRÁCE, SOCIÁLNYCH VECÍ A RODINY SR

Podprogramy Comenius, Leonardo da Vinci a sektorový program Grundtvig

PROGRAM CELOŽIVOTNÉHO VZDELÁVANIA 2007 - 2013

s dôrazom na možnosti pre mestá a obce.

2.6.3. Zdravotnícke služby

Európsky sociálny fond 2014 – 2020

Integrovaný regionálny operačný program

INVESTIČNÁ PRIORITA 2.1: Investovanie do sociálnej infraštruktúry, ktoré prispieva k národnému, regionálnemu a miestnemu rozvoju, a prechodu z inštitucionálnych služieb na komunitné

INVESTIČNÁ PRIORITA 2.2: Investovanie do vzdelávania, zručností a celoživotného vzdelávania prostredníctvom rozvoja infraštruktúry vzdelávania a odbornej prípravy

2.6.4. Voľno - časové aktivity

Predpokladaná štruktúra finančných zdrojov (tis. €)									
Ciele	Oprávnené náklady spolu	Verejné zdroje						Súkromné zdroje	EIB
		Verejné zdroje spolu	Fond EÚ	Národné verejné zdroje					
				Národné verejné zdroje spolu	Štátny rozpočet	Regionálne zdroje	Miestne zdroje		
A=B+H+CH	B=C+D	C	D=E+F+G	E	F	G	H	CH	
Cieľ 4									
Projekt 4.1	565	565	424	141	113	0	28	0	0
Projekt 4.8	350	350	263	88	70	0	18	0	0

Projekt 4.9	50	50	38	13	10	0	3	0	0
Spolu	965	965	724	241	193	0	48	0	0

Časový horizont čerpania zdrojov (tis. €)									
Rok	Oprávnené náklady spolu	Verejné zdroje						Súkromné zdroje	EIB
		Verejné zdroje spolu	Fond EÚ	Národné verejné zdroje					
				Národné verejné zdroje spolu	Štátny rozpočet	Regionálne zdroje	Miestne zdroje		
A=B+H+CH	B=C+D	C	D=E+F+G	E	F	G	H	CH	
2018	241	241	181	60	48	0	12	0	0
2019	241	241	181	60	48	0	12	0	0
2020	241	241	181	60	48	0	12	0	0
2021	241	241	181	60	48	0	12	0	0
2022	0	0	0	0	0	0	0	0	0
Spolu	965	965	724	241	193	0	48	0	0

Finančné tabuľky prezentujú podiel spolufinancovania verejného a súkromného sektora v rámci jednotlivých opatrení.

Zdroje financovania EÚ

Európsky sociálny fond 2014 – 2020

Integrovaný regionálny operačný program

INVESTIČNÁ PRIORITA 2.1: Investovanie do sociálnej infraštruktúry, ktoré prispieva k národnému, regionálnemu a miestnemu rozvoju, a prechodu z inštitucionálnych služieb na komunitné
 INVESTIČNÁ PRIORITA 2.2: Investovanie do vzdelávania, zručností a celoživotného vzdelávania prostredníctvom rozvoja infraštruktúry vzdelávania a odbornej prípravy

OP INTEGROVANÁ INFRAŠTRUKTÚRA A OP ĽUDSKÉ ZDROJE

Program rozvoja vidieka

Projektové opatrenia (realizácia bude zabezpečovaná cez individuálne Opatrenia žiadateľov):

- Prenos znalostí a informačné akcie (čl. 15)
- Poradenské služby (čl. 16)
- Investície do hmotného majetku (čl. 18)
- Základné služby a obnova dedín vo vidieckych oblastiach (čl. 21)
- Spolupráca (čl. 36)
- LEADER (čl. 42-45)

NÓRSKY FINANČNÝ MECHANIZMUS A FINANČNÝ MECHANIZMUS EHP

Finančné príspevky sa poskytujú v týchto prioritných oblastiach: d) Rozvoj ľudských zdrojov

DOTÁCIE MINISTERSTVA ŠKOLSTVA, VEDY, VÝSKUMU A ŠPORTU SR
 DOTÁCIE MINISTERSTVA PRÁCE, SOCIÁLNYCH VEČÍ A RODINY SR

Podprogramy Comenius, Leonardo da Vinci a sektorový program Grundtvig
 PROGRAM CELOŽIVOTNÉHO VZDELÁVANIA 2007 - 2013
 s dôrazom na možnosti pre mestá a obce.

2.6.5. Bývanie

Predpokladaná štruktúra finančných zdrojov (tis. €)

Ciele	Oprávnené náklady spolu	Verejné zdroje						Súkromné zdroje	EIB
		Verejné zdroje spolu	Fond EÚ	Národné verejné zdroje					
				Národné verejné zdroje spolu	Štátny rozpočet	Regionálne zdroje	Miestne zdroje		
A=B+H+CH	B=C+D	C	D=E+F+G	E	F	G	H	CH	
Cieľ 5									
Projekt 5.2	200	200	150	50	40	0	10	0	0
Projekt 5.3	3 205	3 205	2 404	801	641	0	160	0	0
Projekt 5.4	510	510	383	128	102	0	26	0	0
Projekt 5.5	1 500	1 500	1 125	375	300	0	75	0	0
Spolu	5 415	5 415	4 061	1 354	1 083	0	271	0	0

Časový horizont čerpania zdrojov (tis. €)									
Rok	Oprávnené náklady spolu	Verejné zdroje						Súkromné zdroje	EIB
		Verejné zdroje spolu	Fond EÚ	Národné verejné zdroje					
				Národné verejné zdroje spolu	Štátny rozpočet	Regionálne zdroje	Miestne zdroje		
A=B+H+CH	B=C+D	C	D=E+F+G	E	F	G	H	CH	
2018	801	801	601	200	160	0	40	0	0
2019	1354	1354	1015	338	271	0	68	0	0
2020	1354	1354	1015	338	271	0	68	0	0
2021	1354	1354	1015	338	271	0	68	0	0
2022	553	553	414	138	111	0	28	0	0
Spolu	5 415	5 415	4 061	1 354	1 083	0	271	0	0

Finančné tabuľky prezentujú podiel spolufinancovania verejného a súkromného sektora v rámci jednotlivých opatrení.

Zdroje financovania EÚ

Európsky sociálny fond 2014 – 2020

OP INTEGROVANÁ INFRAŠTRUKTÚRA A OP ĽUDSKÉ ZDROJE

Integrovaný regionálny operačný program

Prioritná os č. 2: Ľahší prístup k efektívnym a kvalitnejším verejným službám
 INVESTIČNÁ PRIORITA 2.1: Investovanie do sociálnej infraštruktúry, ktoré prispieva k národnému, regionálnemu a miestnemu rozvoju, a prechodu z inštitucionálnych služieb na komunitné

DOTÁCIE MINISTERSTVA PRÁCE, SOCIÁLNYCH VECÍ A RODINY SR
 ŠTÁTNY FOND ROZVOJA BÝVANIA

2.6.6. Bezpečnosť

Predpokladaná štruktúra finančných zdrojov (tis. €)									
Ciele	Oprávnené náklady spolu	Verejné zdroje						Súkromné zdroje	EIB
		Verejné zdroje spolu	Fond EÚ	Národné verejné zdroje					
				Národné verejné zdroje spolu	Štátny rozpočet	Regionálne zdroje	Miestne zdroje		
A=B+H+CH	B=C+D	C	D=E+F+G	E	F	G	H	CH	

Cieľ 6									
Projekt 6.2	50	50	38	13	10	0	3	0	0
Projekt 6.3	52	52	39	13	10	0	3	0	0
Projekt 6.4	600	600	450	150	120	0	30	0	0
Projekt 6.5	24	24	18	6	5	0	1	0	0
Spolu	726	726	545	182	145	0	36	0	0

Časový horizont čerpania zdrojov (tis. €)									
Rok	Oprávnené náklady spolu	Verejné zdroje						Súkromné zdroje	EIB
		Verejné zdroje spolu	Fond EÚ	Národné verejné zdroje					
				Národné verejné zdroje spolu	Štátny rozpočet	Regionálne zdroje	Miestne zdroje		
A=B+H+CH	B=C+D	C	D=E+F+G	E	F	G	H	CH	
2018	156	156	117	39	31	0	8	0	0
2019	182	182	136	45	36	0	9	0	0
2020	182	182	136	45	36	0	9	0	0
2021	182	182	136	45	36	0	9	0	0
2022	26	26	19	6	5	0	1	0	0
Spolu	726	726	545	182	145	0	36	0	0

Finančné tabuľky prezentujú podiel spolufinancovania verejného a súkromného sektora v rámci jednotlivých opatrení.

Integrovaný regionálny operačný program

Prioritná os č.3: Konkurencieschopné a atraktívne regióny pre podnikanie a zamestnanosť
 INVESTIČNÁ PRIORITA 3.1: Podpora fyzickej, ekonomickej a sociálnej regenerácie zanedbaných obecných a vidieckych komunít a území

IROP je realizovaný prostredníctvom integrovaných územných stratégií, ktoré na úrovni NUTS2 zdefinujú prioritné Projektové zámery v regióne. Cieľom je dosiahnutie čo najväčších synergických efektov preinvestovaných finančných prostriedkov a predchádzanie negatívnym účinkom nekoordinovaného plánovania v ohraničenom území.

OP Kvalita životného prostredia

PRIORITNÁ OS 1: UDRŽATEĽNÉ VYUŽÍVANIE PRÍRODNÝCH ZDROJOV PROSTREDNÍCTVOM ROZVOJA ENVIRONMENTÁLNEJ INFRAŠTRUKTÚRY

INVESTIČNÁ PRIORITA 1: Riešenie významných potrieb investícií do sektora odpadu s cieľom splniť požiadavky environmentálneho acquis

INVESTIČNÁ PRIORITA 2: riešenie významných potrieb investícií do sektora vodného hospodárstva s cieľom splniť požiadavky environmentálneho acquis

INVESTIČNÁ PRIORITA 3: ochrana a obnova biologickej diverzity, ochrana pôdy a obnova a propagácia ekosystémových služieb vrátane Natura 2000 a zelených infraštruktúr

OP INTEGROVANÁ INFRAŠTRUKTÚRA A OP ĽUDSKÉ ZDROJE

Program rozvoja vidieka

Projektové opatrenia (realizácia bude zabezpečovaná cez individuálne Opatrenia žiadateľov):

- Investície do hmotného majetku (čl. 18)
- Základné služby a obnova dedín vo vidieckych oblastiach (čl. 21)
- LEADER (čl. 42-45)

2.7. Hodnotenie

Hlavným hodnotiacim dokumentom Komunitného plánu sociálnych služieb bude Správa o realizácii KP, ktorú vypracuje Sociálne oddelenie a Komisia pre sociálnu oblasť.

Spôsob modifikovania KP

Predkladať návrhy na modifikovanie KP bude v právomoci starostky a poslancov obecného zastupiteľstva. Sociálna komisia môže tiež predkladať obecnému zastupiteľstvu návrhy na doplnenie KP. Občania a inštitúcie môžu tiež v písomnej forme predložiť Komisii návrh na modifikovanie KP. Na zasadnutia MZ v termíne schvaľovania obecného rozpočtu predloží Komisia Dopadovú analýzu plnenia KP.

Doplnenie KP sa uskutoční formou vypracovania Návrhu na doplnenie KP, ktorý bude obsahovať konkrétne nové špecifické ciele, podprogramy, aktivity a úlohy. Návrh sa predloží na schválenie obecnému zastupiteľstvu. Ak doplnenie KP bude spojené s možnosťou získať finančné prostriedky, alebo bude vyvolané inou nevyhnutnou potrebou, môže sa kvôli tomu tiež iniciovať mimoriadne zasadnutie Komisie alebo obecného zastupiteľstva.

2.8. Monitorovanie

Monitorovanie plnenia KP bude vykonávať Sociálna komisia. Koordinátorovi pre stratégiu pracovníci Komisie budú pravidelne predkladať správy o postupe realizácie a príprave projektov, o vlastnej činnosti a o iných aktivitách súvisiace s plnením KP. Koordinátor pre stratégiu bude predkladať na zasadnutia Komisie Správy o realizácii KP, pre posúdenie súladu aktivít s Programom hospodárskeho a sociálneho rozvoja. Komisia vydá k realizácii stanovisko, ktoré sa predloží poslancom na Obecné zastupiteľstvo pri schvaľovaní ročných rozpočtov. Počas roka sa môže každý poslanec obecného zastupiteľstva oboznámiť s priebehom plnenia KP na obecného úradu alebo u Koordinátora pre stratégiu.

3. Použitá literatúra

1. Národná stratégia rozvoja sociálnych služieb na roky 2015 - 2020
2. Komunitné plánovanie sociálnych služieb, Woleková, Mezianová, SOCIA – nadácia na podporu sociálnych zmien, 2004
3. Zákon č.369/90 Zb. o obecnom zriadení v platnom znení,
4. Zákon č. 599/2003 Z.z. o hmotnej núdzi,
5. Zákon č. 601/2003 Z.z. o životnom minime,
6. Zákon č. 36/2005 Z.z. o rodine
7. Zákon č.305/2005 Z.z. o sociálnoprávnej ochrane detí a sociálnej kuratele.
8. Zákon č.448/2008 Z.z. o sociálnych službách (novela zákona č. 331/2017 Z.z., zákona č. 351/2017 Z.z.)
9. Novela zákona č. 305/2005 Z.z. o sociálnoprávnej ochrane detí a sociálnej kuratele
10. Petrvalská, 2010
11. Šed'ová, M., 2010
12. www.statistics.sk
13. Popper, Szeghy, Šarkozy, 2009, s.16-18
14. Vagač, 2011, s.4
15. <http://www.etrend.sk>, 11.8.2011
16. Atlas krajiny SR, 2002
17. Popper, Szeghy, Šarkozy, 2009, s.16-18
18. Programu hospodárskeho rozvoja a sociálneho rozvoja obce, ktorý je strednodobý programový dokument spracovaný na úrovni obce.
19. Koncepcia územného rozvoja Slovenska 2001, aktualizácia 2010,
20. Národný program reforiem, máj 2012,

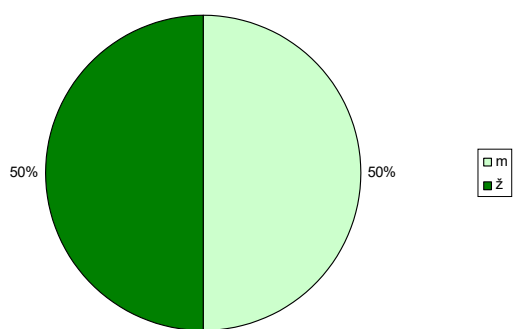
21. Návrh základných princípov na prípravu Partnerskej dohody Slovenskej republiky na programové obdobie 2014 – 2020,
22. Stratégia Slovenskej republiky pre integráciu Rómov do roku 2020
23. Revidovaný národný akčný plán Dekády začleňovania rómskej populácie 2005 - 2015 na roky 2011 – 2015
24. 2. etapa Programu podpory zdravia znevýhodnených komunít na Slovensku na roky 2009 – 2015
25. Koncepcia výchovy a vzdelávania rómskych detí a žiakov vrátane rozvoja stredoškolského a vysokoškolského vzdelávania
26. <http://www.upsvar.sk>
27. PHRSR Nesluša
28. Územný plán obce Nesluša
29. www.neslusa.sk

Obsah

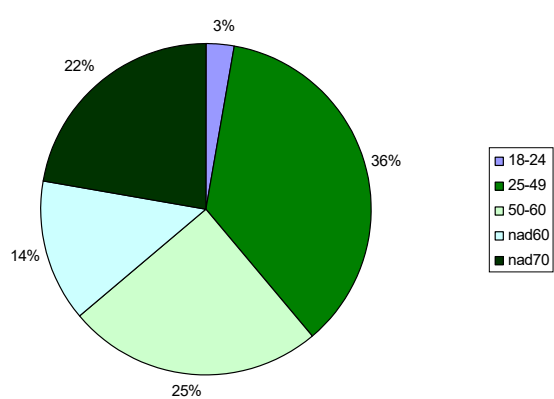
0.	Komunitné plánovanie – ciele, princípy a zásady	3
0.1.	Princípy, zásady a ciele	4
0.2.	Definovanie skupín sociálnych služieb	6
0.3.	Legislatívne súvislosti	7
0.4.	Východiská	7
0.5.	Fázy komunitného plánovania a definovanie zodpovednosti	11
1.	Sociálno – ekonomická analýza	12
1.1.	Základná charakteristika obce	12
1.2.	Popis lokality	16
1.3.	Demografický vývoj	17
1.4.	Vzdelanie a zamestnanosť	26
1.5.	Nezamestnanosť, príčiny, dôsledky, prognózy	28
1.6.	Sociálna charakteristika obyvateľstva	30
1.7.	Analýza verejných sociálnych služieb	33
1.8.	Bývanie	42
1.9.	Definovanie zainteresovaných skupín	44
1.10.	Definovanie cieľových skupín	46
2.	Strategická časť	49
2.1.	SWOT analýzy a definovanie priorít	49
2.2.	Vízia a poslanie	58
2.3.	Definovanie priorít, cieľov, zámerov	60
2.4.	Merateľné indikátory	72
2.5.	Akčné plánovanie	76
2.6.	Finančné plánovanie	88
2.7.	Hodnotenie	94
2.8.	Monitorovanie	94
3.	Použitá literatúra	94

Štruktúra prieskumnej vzorky

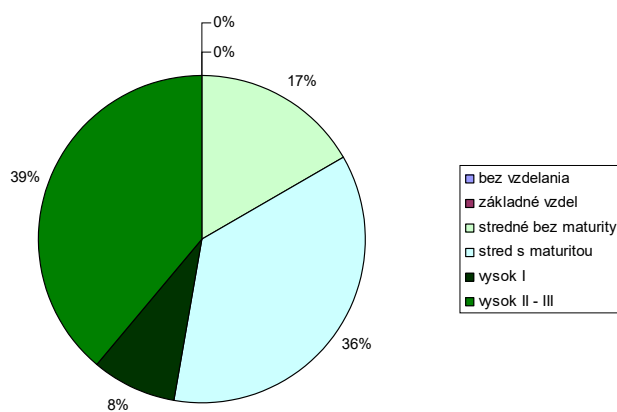
pohlavie



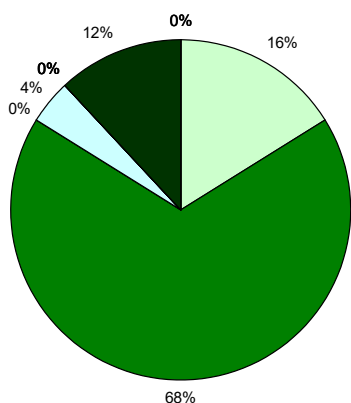
vek



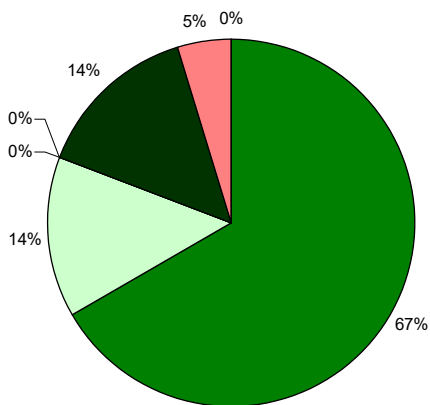
vzdelanie



iné charakteristiky



- nezamestnaná/ný
- nemám sociálny problém
- občan v ťažkej životnej situácii
- strata partnera
- strata bývania
- problémy spolunažívania
- osamelý rodič s maloletým dieťaťom
- iné
- občan so zdravotnými problémami
- občan so zdravotným postihnutím
- občan po výkone trestu
- odchovanec detského domova



- telesný (funkčné obmedzenie kostrovej alebo svalovej sústavy)
- zmyslový (funkčné obmedzenie zmyslových orgánov – zrak,...)
- mentálny (funkčné obmedzenie mentálnych schopností)
- psychické poruchy (narušenie sociálnej prispôsobivosti)
- funkčné poruchy vnútorných orgánov (chronické choroby dýchacej, srdcovo-cievnej sústavy,..)
- kombinovaný (napr. fyzický + mentálny)
- iný problém

S CARABEO-SK, s.r.o.

doc. Ing. Štefan Hronec, PhD.

Adresa:	tel: 0907 439 224	Sídlo:
P.O.Box. č. 8	0911 439 224	Povstalecká cesta 16
Banská Bystrica	e-mail: hronec.scarabeus@gmail.com	Banská Bystrica
974 09	scarabeo.sk@gmail.com	974 09