

Komunitný plán sociálnych služieb

(novela zákona č. 331/2017 Z.z., zákona č. 351/2017 Z.z.,



66/2020 Z. z., 89/2020 Z. z., 218/2021 Z. z.)

Obec Nesluša

Programovacie obdobie 2023 - 2027

0. Komunitné plánovanie – ciele, princípy a zásady

Komunitné plánovanie sociálnych služieb je jednou zo základných metód riadenia rozvojových procesov. Predstavuje metódu, pomocou ktorej obec Nesluša plánuje sociálne služby tak, aby zodpovedali miestnym špecifikám a potrebám jednotlivých občanov. Ide o otvorený proces zisťovania potrieb a zdrojov a hľadanie najlepších riešení v oblasti sociálnych služieb. Komunitné plánovanie obec Nesluša využilo pre začatie spolupráce a tvorbu trvalejších partnerstiev. V porovnaní s inými metódami posilnilo princípy zastupiteľskej demokracie, pretože do procesu zapojilo všetky zainteresované subjekty.

Zákon č. 448/2008 Z. z. o sociálnych službách (v znení č. 317/2009 Z. z., 332/2010 Z. z., 551/2010 Z. z., 551/2010 Z. z., 50/2012 Z. z., 185/2012 Z. z., 413/2012 Z. z., 413/2012 Z. z., 485/2013 Z. z., 185/2014 Z. z., 219/2014 Z. z., 376/2014 Z. z., 345/2015 Z. z., 91/2016 Z. z., 125/2016 Z. z., 40/2017 Z. z., 331/2017 Z. z., 331/2017 Z. z., 351/2017 Z. z., 156/2018 Z. z., 177/2018 Z. z., 177/2018 Z. z., 289/2018 Z. z., 221/2019 Z. z., 221/2019 Z. z., 280/2019 Z. z., 280/2019 Z. z., 280/2019 Z. z., 66/2020 Z. z., 89/2020 Z. z., 218/2021 Z. z.) a o zmene a doplnení zákona č. 455/1991 Zb. o živnostenskom podnikaní (živnostenský zákon) v znení neskorších predpisov v znení zákona č. 317/2009 Z. z., nález Ústavného súdu Slovenskej republiky č. 332/2010 Z. z., zákona č. 551/2010 Z. z., zákona č. 50/2012 Z. z., zákona č. 185/2012 Z. z., zákona č. 413/2012 Z. z., zákona č. 485/2013 Z. z., zákona č. 185/2014 Z. z., zákona č. 219/2014 Z. z. a zákona č. 376/2014 Z. z. ukladá obciam a mestám povinnosť vypracovať Komunitný plán sociálnych služieb. Podľa Šiestej časti - Komunitný rozvoj a komunitný plán v oblasti poskytovania sociálnych služieb - § 82 Komunitný rozvoj, komunitná práca a komunitná rehabilitácia - obec utvára podmienky na podporu komunitného rozvoja v oblasti poskytovania sociálnych služieb podľa tohto zákona, na komunitnú prácu a komunitnú rehabilitáciu na účel predchádzania vzniku alebo predchádzania zhoršenia nepriaznivých sociálnych situácií a riešenia miestnych sociálnych problémov.

Obec vypracúva a schvaľuje komunitný plán sociálnych služieb na základe národných priorít rozvoja sociálnych služieb, v ktorom zohľadňuje miestne špecifiká a potreby fyzických osôb v oblasti sociálnych služieb poskytovaných v jej územnom obvode, určuje potreby rozvoja sociálnych služieb a určuje personálne podmienky, finančné podmienky, prevádzkové podmienky a organizačné podmienky na ich zabezpečenie.

Obec a vyšší územný celok sú povinné predložiť návrh komunitného plánu sociálnych služieb a návrh koncepcie rozvoja sociálnych služieb na verejnú diskusiu.

Komunitný plán sociálnych služieb a koncepcia rozvoja sociálnych služieb obsahuje:

- analýzu stavu poskytovaných sociálnych služieb v územnom obvode obce alebo vyššieho územného celku vrátane vyhodnotenia materiálno-technického vybavenia sociálnych služieb a vzdelanostnej štruktúry zamestnancov poskytovateľa sociálnej služby,
- analýzu požiadaviek prijímateľov sociálnej služby a ďalších obyvateľov v územnom obvode obce alebo vyššieho územného celku na rozvoj sociálnych služieb podľa jednotlivých druhov sociálnych služieb a cieľových skupín,
- analýzu sociologických údajov a demografických údajov v územnom obvode obce alebo vyššieho územného celku,
- určenie cieľov a priorít rozvoja sociálnych služieb v územnom obvode obce alebo vyššieho územného celku,

- časový plán realizácie komunitného plánu sociálnych služieb alebo koncepcie rozvoja sociálnych služieb vrátane určenia personálnych podmienok, finančných podmienok, prevádzkových podmienok a organizačných podmienok na ich realizáciu,
- spôsob vyhodnocovania plnenia komunitného plánu sociálnych služieb alebo koncepcie rozvoja sociálnych služieb.

Obec a vyšší územný celok zverejňuje komunitný plán sociálnych služieb a koncepciu rozvoja sociálnych služieb vhodným a v mieste obvyklým spôsobom.

0.1. Princípy, zásady a ciele

Princípy

- **Partnerstvo medzi všetkými účastníkmi** – potreby a ciele všetkých účastníkov majú rovnakú váhu. Názorom všetkých strán bol venovaný rovnaký priestor.
- **Zapájanie miestneho spoločenstva** – pri zapájaní miestnej komunity, obyvateľov obce Nesluša boli metódy a formy oslovenia a zapojenia aplikované tak, aby nikto nebol diskriminovaný a vylučovaný.
- **Hľadanie nových ľudských a finančných zdrojov** – pri spracovaní plánu bol braný ohľad na spoluprácu s podnikateľmi, dobrovoľníkmi v sociálnych službách, svojpomocné skupiny, rodinnú starostlivosť, organizácie pôsobiace v obci poskytujúce sociálne služby. Komunitný plán sociálnych služieb je jedným z nástrojov na celkové zlepšenie kvality života v obci Nesluša.
- **Práca s informáciami** – pri spracovaní bol zabezpečený rovnaký prístup k informáciám pre všetkých, ktorí sa plánujú zúčastniť. Priebežne bolo zabezpečené odovzdávanie informácií verejnosti.
- **Priebeh spracovania komunitného plánu** – proces komunitného plánovania zahŕňal vyhľadávanie, zapájanie a diskusiu rôznych skupín. Tento proces umožnil, aby navrhnutý systém sociálnych služieb plne zodpovedal miestnym potrebám, podmienkam a zdrojom, ktorými disponuje obec Nesluša.
- **Zohľadnenie už vytvorenej a osvedčenej spolupráce.**
- **Kompromis priania a možností** – výsledkom komunitného plánovania v obci Nesluša je kompromisné riešenie medzi potrebami a možnosťami obecného rozpočtu. Možnosťami v tomto prípade nie sú iba materiálne, finančné a ľudské zdroje, ale tiež spoločná dohoda, ktorá vymedzila, kto a ako sa bude na dosiahnutí cieľov komunitného plánu podieľať (Woleková, Mezianová, s.10, 2004).

Zásady

- Potreby, priority a smery rozvoja sociálnych služieb v obci Nesluša sú definované ľuďmi, ktorí žijú v obci a ktorých sa služby týkajú, ich volenými zástupcami, organizáciami a inými subjektami s priamym vplyvom na obec Nesluša.
- Všetky činnosti na miestnej úrovni behom prípravy a pri uskutočňovaní plánu sú previazané.
- Skvalitňovanie sociálnych služieb je obcou Nesluša považované za žiadúce a sociálne služby sú dôležitou súčasťou miestnej politiky.
- Priority a smery rozvoja sociálnych služieb vychádzajú z presvedčenia o jedinečnosti, hodnote, vrodenej dôstojnosti a práve na sebaurčenie každého užívateľa sociálnych služieb v obci.

Ciele komunitného plánovania sociálnych služieb

- Posilňovať sociálnu súdržnosť všetkých obyvateľov obce Nesluša.
- Predísť sociálnemu vylúčeniu a sociálnej izolácii ohrozených jednotlivcov a skupín.
- Opäť vtiahnuť do života komunity tých, ktorí stoja na jej okraji (a v niektorých prípadoch predstavujú pre obyvateľov hrozbu, či vyvolávajú strach a neistotu).
- Zabezpečiť poskytovanie kvalitných sociálnych verejných služieb pre svojich obyvateľov.
- Zabezpečiť bezpečnosť a ochranu obyvateľov obce, prevenciu a osvetu.
- Zabezpečiť základnú ľudskú potrebu – bývanie pre všetky skupiny obyvateľov – sociálnu, nájomnú.

Uplatnenie princípu integrovaného prístupu

Rozmer - 1

Rôzne aspekty života obce v sociálnej oblasti – sociálny, vzdelávací, voľnočasový, zdravotný, kultúrny a bezpečnostný – sú vzájomne prepojené a sociálny úspech v rozvoji samosprávy možno dosiahnuť len prostredníctvom integrovaného prístupu. Opatrenia týkajúce rozvoja sociálnych služieb v užšom aj širšom poňatí sa v Komunitnom pláne sociálnych služieb skombinovali. Predpokladom toho je rozvoj silných partnerstiev medzi miestnymi obyvateľmi, občianskou spoločnosťou, miestnym hospodárstvom a rôznymi úrovňami správy. Takýto prístup je osobitne dôležitý v súčasnosti vzhľadom na vážnosť problémov, pred ktorými momentálne samospráva stojí. Tieto problémy siahajú od konkrétnych demografických zmien cez dôsledky hospodárskej stagnácie v súvislosti s tvorbou pracovných miest a sociálnym pokrokom až po dôsledky klimatických zmien. Reakcia na tieto problémy bude mimoriadne dôležitá pre dosiahnutie inteligentnej, udržateľnej a inkluzívnej spoločnosti, ktorá je cieľom stratégie Európa 2020.

Rozmer – 2

Komunitný plán sociálnych služieb obce Nesluša integruje všetky dokumenty na miestnej úrovni ako aj ciele a priority národných strategických dokumentov a dokumentov EÚ. Komunitný plán sociálnych služieb (KPSS) obce Nesluša 2022 - 2026, integruje a nadväzuje na **Národné priority rozvoja sociálnych služieb 2021 - 2030**, PHRSR obce, Územný plán obce, pôvodný Komunitný plán sociálnych služieb, Program rozvoja bývania, Viacročný rozpočet, a iné. KPSS obce vychádza a integruje strategické dokumenty na národnej úrovni ako Partnerská dohoda 2021 - 2027, ktorá určuje stratégiu, priority a podmienky SR na využívanie fondov EÚ tak, aby sa dosiahli priority stratégie Agenda 2030, Národná stratégia regionálneho a územného rozvoja Slovenskej republiky do roku 2030, Aktualizácia Národného programu podpory zdravia v Slovenskej republike (2014), Koncepcia Štátnej politiky zdravia Slovenskej republiky (2008), Akčný plán pre životné prostredie a zdravie obyvateľov Slovenskej republiky V. (2019) a Strategický rámec v oblasti starostlivosti o zdravie pre roky 2014 až 2030 (2013). Ďalej integruje a vychádza zo strategických dokumentov EÚ: Agenda 2030 pre udržateľný rozvoj, Ciele politiky EÚ v programovom období 2021 – 2027, Horizont Európa (2021 – 2027), Erasmus (oblasť rozvoja vzdelávania a odbornej prípravy zameraného na inteligentnú špecializáciu, priemyselnú transformáciu a podnikanie), Program pre sociálnu zmenu a inovácie v oblasti zamestnanosti a sociálneho začleňovania a Európsky pilier sociálnych práv (2017).

Rozmer – 3

Integrovaný prístup bol uplatnený pri procese spracovania strategického dokumentu, kde boli zohľadnené predstavy, potreby a požiadavky jednotlivých zainteresovaných skupín ako sú obyvatelia, rozpočtové a príspevkové organizácie zriadené v rámci pôsobnosti obce, mimovládne organizácie, záujmové skupiny obyvateľov, podnikateľské subjekty, obec a jej jednotlivé orgány: poslanci MZ, starosta, komisie. Integrovaný prístup bol uplatnený v prípravnej fáze spracovania KPSS, prostredníctvom dotazníkového prieskumu pri jednotlivých skupinách. Následne bol integrovaný prístup uplatnený v rámci schvaľovacej fázy KPSS, kde bol návrh dokumentu zaslaný zainteresovaným **pracovným skupinám** na záverečnú úpravu, doplnenie a odsúhlasenie.

Rozmer – 4

Integrovaný prístup bol uplatnený v prípade finančného zabezpečenia jednotlivých priorít a cieľov. Financovanie sa realizuje z viacerých zdrojov – verejných a súkromných. Verejné zdroje uplatňujú integrovaný prístup z hľadiska horizontálneho ako aj vertikálneho. Z horizontálneho hľadiska predstavuje kombinovanie viacerých možných zdrojov EÚ (Operačných programov). Z vertikálneho hľadiska sú integrované zdroje EÚ, úrovne SR, VÚC a nakoniec na najnižšej úrovni miestnej samosprávy.

0.2. Definovanie skupín sociálnych služieb

Komunitné plánovanie je zamerané na **rozvoj komunitných sociálnych služieb**, ktoré sú poskytované obyvateľom danej komunity - obce a sú poskytované v obci.

<p>A) Sociálne služby <i>Sociálne služby v zmysle zákona 448/2008 z.z. o sociálnych službách</i></p> <p>prevencia vzniku nepriaznivej sociálnej situácie, riešenie nepriaznivej sociálnej situácie alebo zmiernenie nepriaznivej sociálnej situácie fyzickej osoby, rodiny alebo komunity, zachovanie, obnova alebo rozvoj schopnosti fyzickej osoby viesť samostatný život a na podporu jej začlenenia do spoločnosti, zabezpečenie nevyhnutných podmienok na uspokojovanie základných životných potrieb fyzickej osoby, riešenie krízovej sociálnej situácie fyzickej osoby a rodiny, prevenciu sociálneho vylúčenia fyzickej osoby a rodiny, dopravná služba, opatrovateľská služba, domov seniorov a domov sociálnych služieb, stravovanie seniorov,</p>	<p>B) Služby vzdelávania</p> <p>predškolská výchova - materské školy, základné vzdelávanie - základné školy, záujmová mimoškolská činnosť - centrá voľného času, školská záujmová činnosť - školské kluby detí, záujmová mimoškolská činnosť - umelecké školy a ďalšie zariadenia záujmového vzdelávania,</p>	<p>C) Zdravotnícke služby</p> <p>základné lekárske služby - lekári prvého kontaktu, špecializované lekárske služby - špecializované ambulancie, iné zdravotnícke služby - zariadenia a liečebne, rehabilitačné služby, lekárne, dopravná zdravotná služba, lekárska služba prvej pomoci,</p>
<p>D) Voľno-časové aktivity</p> <p>športové ihriská, telocvične, oddychové zóny, športové kluby a jednoty, kluby seniorov, kino, divadlo, knižnice</p>	<p>E) Bezpečnosť a aktivity prevencie</p> <p>aktivity obecnej a štátnej polície, preventívne vzdelávacie aktivity, monitorovacie bezpečnostné systémy, prvky fyzickej ochrany obyvateľov a majetku,</p>	<p>F) Bývanie</p> <ul style="list-style-type: none">- sociálne bývanie,- nájomná bytová výstavba,- štartovacie byty pre mladé rodiny,

Služby musia byť poskytované takým spôsobom, aby obyvatelia obce zotrvali vo svojom prirodzenom sociálnom prostredí a pritom ich potreby budú uspokojené. Potrebné služby sú obyvateľom poskytované ambulantne (napr. poradenstvo, skupinová terapia, rehabilitácia, stravovanie, klubová činnosť – výroba darčkových predmetov pre turistov...) alebo v denných zariadeniach špecializovaných pre jednotlivé alebo vhodne kombinované skupiny (stacionár pre deti so zdravotným postihnutím, chránená dielňa pre dospelých s duševnou poruchou napr. výroba medovníkov, vyšívanie, stacionár pre starších ľudí ...). Podobným spôsobom sú poskytované aj odľahčovacie

služby pre rodinu, ktorá sa stará o svojho rodinného príslušníka so zdravotným postihnutím alebo seniora.

Neoddeliteľnou súčasťou komunitných služieb sú aj služby poskytované v domácnosti toho obyvateľa, ktorý ich potrebuje. Niekedy sa používa presnejšie označenie „terénne a komunitné sociálne služby“. V domácom prostredí sa v podstate môžu poskytovať tie isté sociálne služby, ktoré sa poskytujú ambulantným spôsobom, vrátane opatrovateľských služieb, ktoré poskytujú denné centrá. Terénne a komunitné služby pre konkrétneho klienta sa môžu vhodne dopĺňať.

0.3. Legislatívne súvislosti

Pôsobnosť z orgánov štátnej správy na obce a na vyššie územné celky na úseku sociálnej pomoci prešla zákonom č. 416/2001 Z. z. hlavne v oblasti poskytovania opatrovateľskej služby a starostlivosti o seniorov, v oblasti vzdelávania, športu a ostatných verejných služieb. Obec sa v oblasti sociálnej pomoci do 31.12.2008 riadilo nasledovnými zákonmi: Zákon NR SR č.369/1990 Zb. o obecnom zriadení v platnom znení, Zákon NR SR č. 195/1998 Z. z. o sociálnej pomoci v znení neskorších predpisov, Zákon NR SR č. 599/2003 Z.z. o hmotnej núdzi, Zákon NR SR č. 601/2003 Z.z. o životnom minime, Zákon NR SR č. 36/2005 Z.z. o rodine ((v znení č. 297/2005 Z. z., 615/2006 Z. z., 201/2008 Z. z., 217/2010 Z. z., 290/2011 Z. z., 125/2013 Z. z., 124/2015 Z. z., 160/2015 Z. z.(nepriamo), 175/2015 Z. z., 125/2016 Z. z., 2/2017 Z. z.) a Zákon NR SR č.305/2005 Z.z. o sociálnoprávnej ochrane detí a sociálnej kuratele. Dňom 1.1.2009 vstúpil do platnosti nový Zákon NR SR č.448/2008 Z.z. o sociálnych službách (v znení zákona č. 317/2009 Z. z., nález Ustavného súdu Slovenskej republiky č. 332/2010 Z. z., zákona č. 551/2010 Z. z., zákona č. 50/2012 Z. z., zákona č. 185/2012 Z. z., zákona č. 413/2012 Z. z., zákona č. 485/2013 Z. z., zákona č. 185/2014 Z. z., zákona č. 219/2014 Z. z., zákona č. 376/2014 Z. z., zákona č. 40/2017 Z.z., zákona č. 331/2017 Z.z., zákona č. 351/2017 Z.z., 156/2018 Z. z., 177/2018 Z. z., 289/2018 Z. z., 221/2019 Z. z., 280/2019 Z. z., 66/2020 Z. z., 89/2020 Z. z.) a novela zákona NR SR č. 305/2005 Z.z. o sociálnoprávnej ochrane detí a sociálnej kuratele (330/2007 Z. z. v znení zákona 643/2007 Z. z., zákona 215/2008 Z. z., zákona 448/2008 Z. z., zákona 466/2008 Z. z., zákona 317/2009 Z. z., zákona 180/2011 Z. z., zákona 417/2013 Z. z., zákona 185/2014 Z. z., zákona 219/2014 Z. z., zákona 310/2014 Z. z., zákona 131/2015 Z. z. a zákona 175/2015 Z. z., 378/2015 Z. z., 91/2016 Z. z., 125/2016 Z. z., 351/2017 Z. z., 61/2018 Z. z., 177/2018 Z. z., 231/2019 Z. z., 89/2020 Z. z.). Tieto dva kľúčové zákony vymedzujú povinnosti obce pri svojej samosprávnej pôsobnosti v oblasti sociálnej starostlivosti o svojich občanov.

V zmysle zákona NR SR 369/1990 Zb. o obecnom zriadení ((v znení č. 96/1991 Zb., 130/1991 Zb., 421/1991 Zb., 500/1991 Zb., 564/1991 Zb., 11/1992 Zb., 295/1992 Zb., 43/1993 Z. z., 252/1994 Z. z., 287/1994 Z. z., 229/1997 Z. z., 225/1998 Z. z., 233/1998 Z. z., 185/1999 Z. z., 389/1999 Z. z., 6/2001 Z. z., 453/2001 Z. z., 205/2002 Z. z., 515/2003 Z. z., 369/2004 Z. z., 535/2004 Z. z., 583/2004 Z. z., 583/2004 Z. z., 615/2004 Z. z., 757/2004 Z. z., 171/2005 Z. z., 628/2005 Z. z., 267/2006 Z. z., 267/2006 Z. z., 616/2006 Z. z., 330/2007 Z. z., 334/2007 Z. z., 335/2007 Z. z., 205/2008 Z. z., 384/2008 Z. z., 445/2008 Z. z., 511/2009 Z. z., 102/2010 Z. z., 102/2010 Z. z., 204/2011 Z. z., 361/2012 Z. z., 160/2014 Z. z., 180/2014 Z. z., 239/2014 Z. z., 125/2015 Z. z., 447/2015 Z. z., 125/2016 Z. z., 131/2017 Z. z., 131/2017 Z. z., 70/2018 Z. z., 177/2018 Z. z., 5/2019 Z. z., 413/2019 Z. z., 73/2020 Z. z.) podľa § 3 obyvatelia obce majú právo požadovať súčinnosť obce pri ochrane osoby, rodiny a majetku v obci, pomoci v čase náhlej núdze (toto právo občana má i ústavnú oporu - čl. 16, 18 a 21 Ústavy SR) a podľa § 4 ods. 3 písm. j) má obec povinnosť vypracovať koncepcie rozvoja v jednotlivých oblastiach života.

0.4. Východiská

Pri komunitnom plánovaní sociálnych služieb boli zohľadnené stratégie a priority definované v národných, lokálnych a európskych strategických dokumentoch.

Miestnej úrovni

- **Územný plán obce**
- **Komunitný plán sociálnych služieb**
- **Program hospodárskeho rozvoja a sociálneho rozvoja obce,**
- Viacročný rozpočet

Národnej úrovne prostredníctvom dokumentov

- Partnerská dohoda Slovenskej republiky na roky 2021 – 2027 (ďalej aj „PD SR“) je základný strategický dokument s celoštátnym dosahom, ktorý vypracuje Slovenská republika (ďalej len „SR“) za účasti partnerov a ktorým sa stanoví stratégia, priority a opatrenia pre účinné a efektívne využívanie prostriedkov z fondov politiky súdržnosti Európskej únie (ďalej len „EÚ“) na programové obdobie 2021 – 2027. PD SR uzatvorí Slovenská republika s Európskou komisiou (ďalej aj „EK“).
- Národný program reforiem Slovenskej republiky (2018, 2019, 2020)
- Programové vyhlásenie vlády Slovenskej republiky na obdobie rokov 2020 – 2024
- Národná stratégia regionálneho a územného rozvoja Slovenskej republiky do roku 2030 (2017)
- Konceptia územného rozvoja Slovenska 2001 – v znení KURS 2011 – zmeny a doplnky č. 1 KURS 2001
- Národný infraštruktúrny plán Slovenskej republiky na roky 2018 – 2030, (2017) 11
- Zelenšie Slovensko – Stratégia environmentálnej politiky Slovenskej republiky do roku 2030 (Envirostratégia 2030)
- Strategický plán rozvoja dopravy SR do roku 2030 (2016)
- Akčný plán rozvoja elektromobility v Slovenskej republike (2019)
- Národná stratégia cyklistickej dopravy a cykloturistiky v Slovenskej republike (2015)
- Stratégia rozvoja cestovného ruchu do roku 2020 (2013)
- Aktualizovaná národná stratégia ochrany biodiverzity do roku 2020 (2014)
- Stratégia adaptácie Slovenskej republiky na zmenu klímy – aktualizácia (2018)
- Národná stratégia trvalo udržateľného rozvoja (2001)
- Konceptia ochrany prírody a krajiny do roku 2030 (2019)
- Konceptia implementácie Agendy 2030 v medzinárodnom prostredí (2017)
- Aktualizácia Národného programu podpory zdravia v Slovenskej republike (2014)
- Konceptia Štátnej politiky zdravia Slovenskej republiky (2008)
- Akčný plán pre životné prostredie a zdravie obyvateľov Slovenskej republiky V. (2019)
- Strategický rámec v oblasti starostlivosti o zdravie pre roky 2014 až 2030 (2013)
- Integrovaný národný energetický a klimatický plán na roky 2021 – 2030
- Dokumenty/stratégie/plány SR vzťahujúce sa k plneniu jednotlivých kritérií základných podmienok

Nadnárodnej úrovne

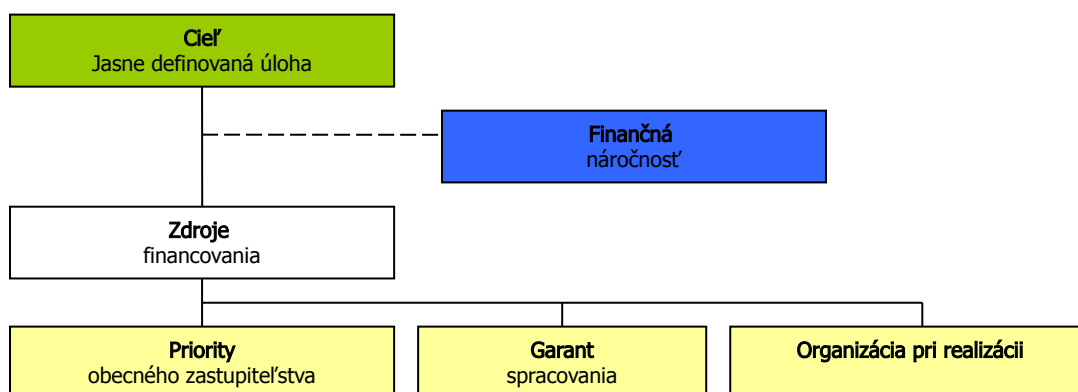
- K programovým dokumentom Európskej únie pre využitie štrukturálnych fondov patria:
- Zmluva o fungovaní Európskej únie
- Rámcový dohovor OSN o zmene klímy (1994)
- Kjótsky protokol k Rámcovému dohovoru OSN o zmene klímy (1997)
- Agenda 2030 pre udržateľný rozvoj
- Ciele politiky EÚ v programovom období 2021 – 2027
- Rámcový dohovor o ochrane a trvalo udržateľnom rozvoji Karpát (2003)
- Stratégia EÚ pre Dunajský región
- Revízia Akčného plánu Stratégia EÚ pre dunajský región (júl 2019)
- BIELA KNIHA: Plán jednotného európskeho dopravného priestoru – vytvorenie konkurencieschopného dopravného systému účinne využívajúceho zdroj, COM(2011) 144 v konečnom znení
- Európska zelená dohoda (European Green Deal) publikovaná v decembri 2019, ktorá stanovuje plán opatrení s cieľom prechodu na plne klimaticky neutrálne hospodárstvo EÚ
- Európa 2020 Stratégia pre inteligentný a udržateľný rast podporujúci začlenenie,
- COM(2010) 2020 v konečnom znení
- Európska stratégia pre nízkoemisnú mobilitu (COM(2016) 501 z 20. 7. 2016)

- Plán prechodu na konkurencieschopné nízkouhlíkové hospodárstvo do roku 2050,
- COM(2011) 112 v konečnom znení
- Energetický plán do roku 2050 COM(2011) 885 v konečnom znení
- Nástroj na prepájanie Európy v oblasti dekarbonizácie hospodárstva a podpory využívania čistej energie
- Horizont Európa (2021 – 2027)
- LIFE (oblasť ochrany biodiverzity, prechodu na obehové hospodárstvo, adaptácie na zmenu klímy a podpory obnoviteľných zdrojov energie)
- Erasmus (oblasť rozvoja vzdelávania a odbornej prípravy zameraného na inteligentnú špecializáciu, priemyselnú transformáciu a podnikanie)
- Program pre sociálnu zmenu a inovácie v oblasti zamestnanosti a sociálneho začleňovania
- Európsky pilier sociálnych práv (2017)

Jednotlivé strategické dokumenty sú vypracovávané vo vzájomnej nadväznosti a postupnosti.

Implementácia

Implementácia KPSS obce Nesluša je zložitý a náročný proces. Za jeho realizáciu so zabezpečením všetkých väzieb na strategické a programové dokumenty SR a EÚ budú zodpovední predstavitelia samosprávy obce Nesluša. Návrh spôsobu implementácie bude treba dopĺňať v súlade s organizačnou štruktúrou samosprávneho úradu, jeho kompetenciami v nadväznosti na vývoj v oblasti legislatívy, predovšetkým v oblasti nakladania s finančnými prostriedkami. Pri posudzovaní jednotlivých projektov sme použili procesnú analýzu, ktorej hlavným cieľom bolo analyzovať proces premeny vstupov pomocou použitia súboru finančných, ľudských a technologických zdrojov.



Finančné zabezpečenie

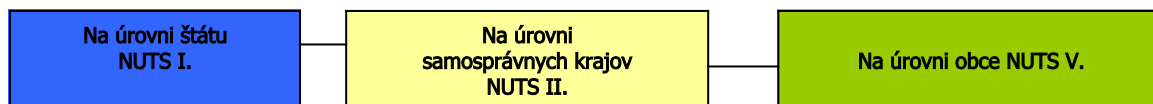
Financovanie KPSS by sa malo realizovať na troch úrovniach: Na mikroregionálnej úrovni je možné rozvojové aktivity financovať jedine združovaním zdrojov nižšej úrovne, čiže obcí. Samosprávy nemajú spoločný zdroj financovania. V súčasnej situácii je možné sociálne aktivity financovať buď z rozpočtov jednotlivých obcí v prípade individuálnych projektov alebo združením financií viacerých obcí v prípade spoločných projektov. V prípade financovania projektov majúci význam v kontexte priorít celého kraja zohráva významnú úlohu Žilinský samosprávny kraj a financovanie inštitúcií v jeho zriaďovateľskej kompetencii. Ďalšími doplnkovými zdrojmi, ktoré možno definovať na úrovni jednotlivých aktivít sú predovšetkým štrukturálne fondy EÚ. Ich využitie v rámci jednotlivých aktivít je možné stanoviť len indikatívne bez určenia výšky požadovanej podpory s cieľom prispieť ku koordinácii realizácie rozvojových aktivít.

- Pri zostavovaní finančného plánu a zaisťovaní finančnej podpory je potrebné zamerať sa na tie opatrenia, ktoré sú nedostatočne podporované zo štátneho rozpočtu, alebo nie sú podporované vôbec.
- Pri zabezpečovaní základných potrieb občanov postupuje samospráva podľa zákona číslo 369/1990 Z.z. o obecnom zriadení a v zmysle zákona č. 138/1991 Zb. o majetku obcí v znení neskorších predpisov.

- Na plnenie svojich úloh má obec okrem finančných prostriedkov poukázaných od štátu v rámci delimitácie k dispozícii nasledovné financie: príjmy z miestnych daní a poplatkov, zdroje Štrukturálnych fondov Európskej únie v rámci programovacieho obdobia 2021 - 2027.

Zdroje a dokumenty

V súlade so snahou Slovenskej republiky o znižovanie rozdielov na úrovni rozvoja jednotlivých regiónov boli východiskom pri príprave KPSS Nesluša nasledovné strategické dokumenty:



Podporné materiály

Pri vypracovaní KPSS obce Nesluša boli použité aj prognostické údaje vypracované Ministerstvom výstavby a regionálneho rozvoja SR. Hlavnou úlohou prognostických údajov je podporiť vypracovanie tohto programu a zabezpečiť tým zvýšenie efektívnosti procesov strategického plánovania a kvality tohto dokumentu. Toto zabezpečenie je dané prepojením Systému strednodobého výhľadu sociálneho vývoja a vecnej roviny strategického plánovania.

Obec Nesluša má nasledovné možnosti čerpania mimorozpočtových zdrojov na dosahovanie svojich cieľov a priorít v zmysle stanovených tematických cieľov Agendy 2030 pre udržateľný rozvoj a cieľov politiky EÚ v programovom období 2021 – 2027:

Partnerská dohoda (ďalej len „PD“) - Partnerská dohoda Slovenskej republiky na roky 2021 – 2027 (ďalej aj „PD SR“) je základný strategický dokument s celoštátnym dosahom, ktorý vypracuje Slovenská republika (ďalej len „SR“) za účasti partnerov a ktorým sa stanoví stratégia, priority a opatrenia pre účinné a efektívne využívanie prostriedkov z fondov politiky súdržnosti Európskej únie (ďalej len „EÚ“) na programové obdobie 2021 – 2027. PD SR uzatvorí Slovenská republika s Európskou komisiou (ďalej aj „EK“).

Európska komisia zverejnila v máji 2018 návrh viacročného finančného rámca EÚ na roky 2021 – 2027 a návrh legislatívneho balíka pre politiku súdržnosti EÚ na programové obdobie 2021 – 2027.

Politika súdržnosti EÚ má aj naďalej podporovať svoje dva hlavné ciele, ktorými sú:

Investovanie do rastu a zamestnanosti

Európska územná spolupráca

Pre programové obdobie 2021 – 2027 sa stanovilo päť osobitných cieľov politiky súdržnosti EÚ:

1. Inteligentnejšia Európa

2. Ekologickejšia, nízkouhlíková Európa

3. Prepojenejšia Európa

4. Sociálnejšia Európa

5. Európa bližšie k občanom.

Jednotlivé členské štáty majú podľa návrhu všeobecného nariadenia Európskeho parlamentu a Rady, ktorým sa stanovujú spoločné ustanovenia o Európskom fonde regionálneho rozvoja, Európskom sociálnom fonde plus, Kohéznom fonde a Európskom námornom a rybárskom fonde a rozpočtové pravidlá pre uvedené fondy, ako aj pre Fond pre azyl a migráciu, Fond pre vnútornú bezpečnosť a Nástroj pre riadenie hraníc a víza (ďalej len „návrh všeobecného nariadenia EÚ“) povinnosť predložiť svoje partnerské dohody v súlade s princípom partnerstva.

Na úrovni SR sa uskutočnil proces identifikácie investičných priorít SR na roky 2021 – 2027 v rámci piatich cieľov politiky súdržnosti, ktoré sú súčasťou návrhu PD SR. Tento proces pozostával z niekoľkých etáp, do ktorých bolo zapojené široké spektrum odborníkov z radov ústredných orgánov štátnej správy, územnej samosprávy, akademickej obce, profesijných a záujmových združení, mimovládnych neziskových organizácií a pod. Aby sa zabezpečila čo najširšia reprezentatívnosť odborných pohľadov z celého Slovenska, bol v apríli 2019 uskutočnený online dotazníkový prieskum.

Výstupy dotazníkového prieskumu boli následne konzultované s príslušnými rezortmi – ministerstvami zodpovednými za tematické oblasti podpory v rámci jednotlivých cieľov politiky súdržnosti na programové obdobie 2021 – 2027. Súčasťou tohto procesu boli aj predbežné úvahy o tvorbe tzv. strategických projektov (projekty strategického významu). Pre príslušné ciele boli v spolupráci so sociálno-ekonomickými partnermi vypracované tzv. návrhové listy, v ktorých sa zadefinovali podrobnejšie návrhy opatrení aj s odôvodnením, prečo je potrebná ich realizácia, ďalej cieľová skupina, ktorej sa budú dotýkať, ale aj súlad s prílohou D Správy o Slovensku 2019 – pozitívnym dokumentom EK.

Ďalším krokom bol analytický hierarchický proces, cieľom ktorého bolo prostredníctvom nezávislých hodnotiteľov (odborníci z analytických útvarov), pridať identifikovaným prioritám v rámci jednotlivých cieľov váhy, tzn. zoradiť ich na základe troch hlavných kritérií – závažnosti, naliehavosti a realizovateľnosti. Výsledky tohto procesu boli predstavené v materiáli

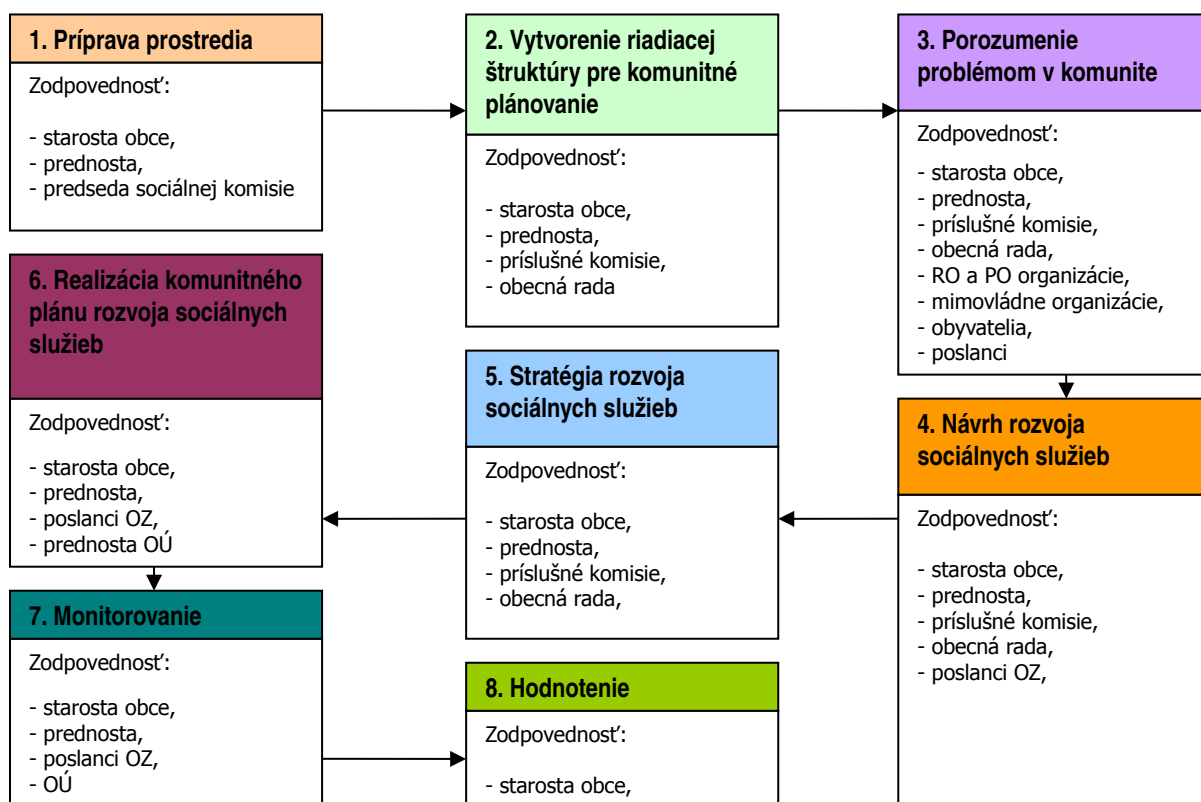
„Východiskový návrh priorit SR pre politiku súdržnosti 2021 – 2027“, ktorý schválila Rada vlády SR pre politiku súdržnosti 2021 – 2027 dňa 3. októbra 2019. Na základe tohto procesu bola zahájená aj príprava návrhu PD SR, ako hlavného strategického dokumentu SR pre využívanie fondov politiky súdržnosti EÚ po roku 2020.

Ciele PD SR

Cieľ politiky	Oblasť podpory
1. Inteligentnejšia Európa	<p>Podpora opatrení na rozšírenie výskumných a inovačných kapacít a využívania pokročilých technológií</p> <p>Podpora budovania ľudských zdrojov vo výskume a vývoji</p> <p>Podpora budovania a modernizácie centrálnej infraštruktúry pre výskum a vývoj</p> <p>Podpora účasti slovenských subjektov v Európskom výskumnom a inovačnom priestore</p> <p>Využívanie výhod digitalizácie pre občanov, podniky a vlády</p> <p>Podpora rozvoja digitálneho a údajového hospodárstva a digitálna transformácia širšej ekonomiky, výskum a vývoj a aplikovanie moderných technológií s cieľom zvyšovať inovatívnu výkonnosť Slovenska a eliminovanie negatívneho dopadu digitalizácie na spoločnosť</p> <p>Modernizácia poskytovania verejných služieb</p> <p>Podpora budovania inteligentných regiónov a miest</p> <p>Podpora digitálnej pripojiteľnosti</p> <p>Posilnenie rastu a konkurencieschopnosti najmä malých a stredných podnikov, vrátane produktívnych investícií</p> <p>Podpora malého a stredného podnikania</p> <p>Internacionalizácia malého a stredného podnikania</p> <p>Podpora sieťovania podnikateľských subjektov</p> <p>Rozvoj zručnosti pre inteligentnú špecializáciu, priemyselnú transformáciu a podnikanie – ľudské zdroje pre inovatívne Slovensko a EÚ</p> <p>Podpora kvality terciárneho vzdelávania orientovaného na pracovný trh</p> <p>Digitálne a podnikateľské zručnosti</p>
2. Ekologickejšia nízkouhlíková Európa	<p>Podpora opatrení na zlepšovanie energetickej efektívnosti a zníženia emisií skleníkových plynov</p> <p>Podpora využívania energie z obnoviteľných zdrojov</p> <p>Rozvoj inteligentných energetických systémov, sietí a uskladnenia mimo TEN-e</p> <p>Podpora adaptácie na zmenu klímy, prevencie rizík a odolnosti voči katastrofám</p> <p>Zlepšenie kvality vôd a stavu v zásobovaní vodou a čistení odpadových vôd</p> <p>Prechod na obehové hospodárstvo s dôrazom na odpadové hospodárstvo</p> <p>Zlepšenie ochrany prírody, krajiny, biodiverzity a ekosystémových služieb,</p> <p>Zabezpečenie prieskumu, sanácie a monitorovania environmentálnych záťaží</p> <p>Zlepšenie kvality ovzdušia</p> <p>Podpora udržateľnej multimodálnej mestskej mobility</p> <p>Prioritné oblasti podpory z ENRAF: podpora udržateľného rybárstva a ochrany vodných biologických zdrojov, podpora udržateľných akvakultúrnych činností, ako aj spracovania produktov rybolovu a akvakultúry a uvádzania týchto produktov na trh</p> <p>Cestná doprava Dobudovanie diaľničných spojení TEN-T Výstavba rýchlostných ciest Modernizácia a výstavba ciest I. triedy vrátane modernizácie mostov Zlepšenie regionálnej dopravnej obslužnosti</p> <p>Železničná doprava Modernizácia železničnej infraštruktúry zaradenej do siete TEN-T a železničných uzlov</p> <p>Podpora regionálnej železničnej dopravy</p> <p>Vodná doprava Modernizácia infraštruktúry vodnej dopravy zaradenej do TEN-T</p> <p>Pomoc prevádzkovateľom plavidiel vnútrozemskej plavby pri zavádzaní technológií ekologizácie plavidiel</p>
3. Prepojenejšia Európa	<p>Adaptabilný a prístupný trh práce</p> <p>Kvalitné inkluzívne vzdelanie</p> <p>Záruka pre mladých</p> <p>Aktívne začlenenie a dostupné služby</p> <p>Potravinová a materiálna deprivácia</p> <p>Sociálne inovácie a experimenty</p>
4. Sociálnejšia Európa	<p>Budovanie administratívnych a analyticko-strategických kapacít miestnych a regionálnych orgánov</p> <p>Prevenca negatívnych spoločenských javov a vytváranie bezpečného fyzického prostredia obcí, miest a regiónov</p> <p>Regionálna a miestna infraštruktúra pre pohybové aktivity a voľný čas</p> <p>Zlepšovanie manažmentu, služieb a infraštruktúry podporujúcich kultúrne dedičstvo, komunitný rozvoj a udržateľný cestovný ruch</p> <p>Umožniť regiónom a ľuďom riešiť sociálne, zamestnanecké, hospodárske a environmentálne vplyvy prechodu k cieľu Únie v oblasti klímy a klimaticky neutrálneho hospodárstva do roku 2050 na základe Parížskej dohody</p>
5. Európa bližšie k občanom	<p>Fond spravodlivej transformácie (FST)</p>

Zdroj: Oznámenie o strategickom dokumente, Partnerská dohoda 2021 - 2027, s.7 - 8, 2020.

0.5. Fázy komunitného plánovania a definovanie zodpovednosti



1	<ul style="list-style-type: none"> - Vyvolanie dopytu v obci Nesluša. - Sformovanie prvotnej pracovnej skupiny. - Určenie, koho je treba do prípravy KP zapojiť. - Spôsob oslovenia a prizvania ďalších účastníkov – dotazníkový prieskum. - Príprava informačnej stratégie.
2	<ul style="list-style-type: none"> - Zapojenie všetkých účastníkov procesu. - Vytvorenie organizačnej a riadiacej štruktúry pre spracovanie komunitného plánu. - Stanovenie pravidiel rokovania riadiacej štruktúry.
3	<ul style="list-style-type: none"> - Predstavenie cieľov, záujmov a potrieb všetkých účastníkov. - Vytvorenie a zverejnenie mechanizmov pre aktívnu spoluúčasť verejnosti. - Uskutočnenie analýzy potrieb a zhodnotenie existujúcich zdrojov. - Zhodnotenie silných a slabých stránok existujúceho systému sociálnych služieb. - Vymenovanie príležitostí a rizík a naznačenie trendov pre rozvoj sociálnych služieb.
4	<ul style="list-style-type: none"> - hlavné hodnoty, ktoré tvoria jej základ a ktoré budú pri spracovaní komunitného plánu udávať smer, ktorým sa budú sociálne služby v budúcnosti uberať, - cieľ, ktorý má byť dosiahnutý a priority rozvoja sociálnych služieb, - prekážky, ktoré bude nutné prekonať pri rozvoji sociálnych služieb, - regionálne aj nadregionálne zdroje, ktoré je možné využiť na rozvoj sociálnych služieb.
5	<ul style="list-style-type: none"> - Plán postupných krokov a úloh na dosiahnutie stanovených cieľov a priorít. - Systém sledovania realizácie komunitného plánu. - Spracovanie konečnej verzie komunitného plánu. - Predloženie textu komunitného plánu na pripomienkovanie verejnosti.

	- Schválenie komunitného plánu zastupiteľstvom.
6	- Uskutočňovanie plánu. - Ročné vyhodnocovanie plánu. - Informovanie verejnosti o uskutočňovaní komunitného plánu. - Priebežné vyhľadávanie a zapájanie nových partnerov. - Nástroje umožňujúce uskutočniť zmeny v pôvodnom komunitnom pláne.

Zdroj: Woleková, Mezianová, 2004, s.14 – 17.

1. Sociálno – ekonomická analýza

1.1. Základná charakteristika obce

Z hľadiska administratívneho členenia je obec Nesluša súčasťou okresu Kysucké N. Mesto a Vyššieho územného celku Žilina.

Základná charakteristika obce Nesluša (k 31.12.2021)	
Kód obce	509302
Názov okresu	Kysucké N. Mesto
Názov kraja	Žilinský
Štatút obce	obec
PSČ	023 41
Telefónne smerové číslo	+421-41
Prvá písomná zmienka o obci - meste - rok	1367
Nadmorská výška obce - mesta v m	410
Celková výmera územia obce [km ²]	25,48
Hustota obyvateľstva na km ²	126,33 obyv./km ²
Súradnice	49°18'35"S 18°44'47"V
Zdroj: ŠÚ SR	

Obec je jednou z najväčších obcí dolných Kysúc. Rozprestiera sa na 2547 ha, má 3218 obyvateľov. Leží na východnej časti Javorníkov v doline rieky Neslušanka, má pahorkovitý až vrchovitý, v severnej časti hornatý povrch chotára s nadmorskou výškou od 370 do 875 m. Najnižšie miesto v obci je na Nádolí, najvyšší vrch je Jakubovský — 875 m. Na úbočiach a hrebeňoch okolitých kopcov má 22 menších osád — kopaníc, ľudovo nazývaných Vrchy. Chotár Nesluše je bohato zalesnený, prevláda smrek, borovica, z listnatých stromov buk a hrab. V obci sa nachádza viacero minerálnych prameňov vajcovky, z ktorých najznámejšie sú pramene na Poľanách a v Drndovskom potoku. Rašeliniská a slatiniská pokrývajú časť za Močarinou a na Ostrom. V okolí obce možno nájsť chránené rastliny a živočíchy a nie je zvláštnosťou stretnutie s vysokou zverou (20.11.2015, <http://www.neslusa.sk/>).

1.1.0. História

Územie po oboch stranách rieky Kysuce bolo osídlené už v 13 storočí. Na Neslušu sa vzťahuje hodnoverný písomný dôkaz z r. 1367 a je to listina, ktorá nebola doposiaľ publikovaná. Je vo Festeticsovskom kniežatskom archíve v Maďarskom krajinskom archíve v Budapešti vedená pod číslom DL 91734. Vtedy síce táto komunita nepatrila do panstva, ale bola šľachtickým majetkom.

Pôvodné názvy obce: 1367 – Nezlusa, 1438 – Neszlusa, 1593 – Valachorum, 1598 – Neslussa, 1885 - Neszlusa/Nesluša, 1920 - Neszlény/Nesluša, 1991 – Nesluša.

Najstarší avšak publikovaný doklad o Nesluši je z r. 1438. Je to vlastne listina obsahujúca výpočet obcí príslušných k "Budatínskemu panstvu a jeho ohraničenia, ktorej text sa zachoval v potvrdení Rudolfa II z r.1592 v Esterházyovskom kniežatskom archíve a je uložený v Maďarskom krajinskom archíve v Budapešti pod číslom DL 88138. /X (20.11.2015, <http://www.neslusa.sk/historiaobce>).

1.1.1. Územie, vodstvo, fauna a flóra

Územie

Obec Nesluša sa nachádza v podhorí Javorníkov severozápadne od Kysuckého Nového Mesta. Medzi zástavbou obce Nesluša a Kysuckého Nového Mesta je preluka široká asi 500 m. Vzdialenosť do krajského mesta Žilina je asi 14 km. Nesluša sa nachádza na okraji Žilinskomartiského ťažiska osídlenia (podľa KURS 2001 je to ťažisko prvej úrovne a tretej skupiny). Údolím rieky Kysuca prechádza žilinsko-kysucká rozvojová os - Žilina-Čadca-hranica s Českou republikou (podľa KURS 2001 je to rozvojová os prvého stupňa). Kysucké Nové Mesto je centrum regionálneho významu (podľa KURS 2001 patrí do skupiny centier 3b), v ktorom sa podporuje rozvoj nasledovných zariadení: správy okresného významu, stredné školy s maturitou a špecifické školy, inštitúty vzdelávania dospelých, zariadenia zdravotníctva a sociálneho zabezpečenia, kultúrne zariadenia okresného (regionálneho) významu, nákupné a obchodné strediská, zariadenia voľného času a rekreácie s dostatočnými plochami zelene, zariadenia priemyslu.

Celé katastrálne územie obce Nesluša spadá do Chránenej vodohospodárskej oblasti (CHVO) Beskydy a Javorníky, územia ktoré svojimi prírodnými podmienkami tvorí významnú prirodzenú akumuláciu vôd. CHVO bola stanovená Nariadením vlády SSR č. 13/1987. Možnosti plánovania a vykonávania činností v tomto území stanovuje zákon 364/2004 Z.z. (vodný zákon) v Piatej časti - ochrana vodných pomerov a vodárenských zdrojov, v § 31. Údolím rieky Kysuca prechádza multimodálny dopravný koridor VI., v ktorom sa kumulujú najvýznamnejšie dopravné systémy a trasy technickej infraštruktúry. Prechádza tu trasa diaľnice D3 (v štádiu projektovej prípravy), cesta I/11, železničná trať I. kategórie č. 127 (dvojkoľajná elektrifikovaná trať Žilina-Čadca-hranica s Českou republikou-Ostrava), uvažuje sa o výstavbe 4. etapy vážskej vodnej cesty, ktorá by prepojila vodnú cestu po Dunaji a Váhu s vodnou cestou po Odre alebo Visle. Riešené územie obce Nesluša sa nachádza v dobrej dostupnosti do Kysuckého Nového Mesta a Žiliny a má predpoklady pre rozvoj obytnej a rekreačnej funkcie. Katastrálne územie obce Nesluša hraničí na severe s k.ú. Zákopčie v okrese Čadca a s k.ú. Ochodnica, na východe s k.ú. Ochodnica a s k.ú. Kysucké Nové Mesto, na juhu s k.ú. Rudina a s k.ú. Kysucké Nové Mesto a na západe s k.ú. Rudinská a s k.ú. Dlhá nad Kysucou v okrese Čadca (ÚPO, Nesluša, 2016).

Geologické substráty sú na tomto území priaznivé, najmä ak ich posudzujeme z hľadiska pôd, ktoré na nich vznikli. Priestorová diferenciacia pôd katastrálneho územia v okolí obce Nesluša je výsledkom vzájomného pôsobenia pôdotvorných hornín, foriem reliéfu a povrchovej a podzemnej vody.

V katastrálnom území obce Nesluša sa vyskytujú prevažne hnedé pôdy, hnedé pôdy oglejené a sprievodné pseudogleje. Vznikli prevažne na sprašiach v nížinách dubových lesov mierneho pásma. Prebieha v nich proces ilimerizácie. Presakujúca voda mechanicky premiestňuje ílové častice z hornej do spodnej časti, kde sa hromadia. V južnej a strednej časti obce prevládajú pôdy nasýtené, bohatšie na minerálne látky (mezobázické), v severnej časti a hrebeňových polohách skôr výrazne nenasýtené okyslené pôdy, minerálne chudobnejšie (oligobázické). Z hľadiska štruktúry sa vyskytujú druhy pôd ílovito-hlinitých až hlinitých. Na hrebeňoch až piesočnato hlinité, skeletnaté.

Na pôdotvorných substrátoch sa vyvinuli nasledovné typy pôd: 63 - kambizeme typické na minerálne bohatých zvetralinách flyša, stredne ťažké, 69 - kambizeme pseudoglejové na flyši, stredne ťažké, 70 - kambizeme pseudoglejové na flyši, ťažké až veľmi ťažké, 71 - kambizeme pseudoglejové na svahových hlinách, stredne ťažké až ťažké (veľmi ťažké), 78 - kambizeme (typ) plytké na flyši, stredne ťažké až ťažké (veľmi ťažké), 82 - kambizeme (typ) na flyši, na výrazných svahoch 12-25°, stredne ťažké až ťažké, 00 - pôdy na zrúch nad 25° (bez rozlíšenia typu pôdy) (ÚPO, 2014, s.28-29).

Polnohospodárske pôdy v k.ú. Nesluša sú podľa BPEJ zaradené do týchto kvalitatívnych skupín: 6 - 0871012, 7 - 0869444, 0870413, 0969212, 0969412, 0969442, 1063412, 1070433, 8 - 0870003, 0870213, 0870443, 0969542, 0970443, 1070443, 9 - 0882672, 0882683, 0882882, 0882883, 0882982, 0978462, 0982682, 0982782, 0982783, 0986283, 0982882, 0982883, 0982982, 1000893, 1078462, 1078465, 1078562, 1082672, 1082673, 1082675, 1082682, 1082683, 1082685, 1082782, 1082873, 1082875, 1082883, 1082885, 1082982 (ÚPO, 2014, s.28-29).

Pôdne druhy

Podľa percentuálneho obsahu jednotlivých zrnitostných frakcií sa pôdy triedia na tzv. pôdne druhy. Pre tento účel je zostavených viacero národných i medzinárodných klasifikácií. Pre vyjadrenie zrnitosti pôd sa u nás najviac používa Nováková klasifikácia. Táto triedi pôdy na 7 druhov podľa obsahu hrubého ílu (frakcie pod 0,01 mm). Pozitívom takejto klasifikácie je

dobrá zrozumiteľnosť pre užívateľov v praxi. Dovoľuje pomerne presne klasifikovať pôdne druhy už v teréne. Kategorizácia pôdných druhov podľa obsahu častíc <0,01 mm a zastúpenie pôdných druhov na poľnohospodárskych pôdach Slovenska je nasledovné:

Kategorizácia pôdných druhov		
Kategória zrnitosti	Obsah častíc < 0,01 mm	Zastúpenie v %
pôdy ľahké	- piesočnaté (0 - 10%)	6,4
	- hlinitopiesočnaté (10 - 20%)	
pôdy stredne ťažké	- piesočnatohlinité (20 - 30%)	73,2
	- hlinité (30 - 45%)	
pôdy ťažké	- ílovitohlinité (45 - 60%)	17,1
pôdy veľmi ťažké	- ílovité (60 - 75%)	3,3
	- íly (> 75%)	

Zdroj: http://www.podnemapy.sk/portal/reg_pod_infoserwis/pd/pd.aspx

Zastúpenie pôdných druhov v okrese v %					
	Kategória eróznej ohrozenosti				
	ľahké	stredne ťažké		ťažké	veľmi ťažké
	piesočnaté, hlinitopiesočnaté	piesočnatohlinité	hlinité	ílovitohlinité	ílovité, íly
Kysucké N. Mesto	0,76	49,59	13,04	36,61	-
Žilinský kraj	3,91	51,28	25,88	18,86	0,06

Zdroj: http://www.podnemapy.sk/portal/reg_pod_infoserwis/pd/pd.aspx

Pôdne typy

Pôdny typ je základnou identifikačnou jednotkou morfo-genetickej i agronomickej kategorizácie pôd. Zahŕňa v sebe skupinu pôd charakterizovanú rovnakou stratigrafiou pôdneho profilu, t.j. určitou kombináciou diagnostických horizontov, ako výsledok kvalitatívne špecifického typu pôdotvorného procesu, ktorý sa vyvíjal a vyvíja v rovnakých hydrotermických podmienkach pod približne rovnakou vegetáciou. Pôdne typy sú definované súborom diagnostických horizontov a ich najdôležitejších vlastností získaných dlhodobým vývojom v prírodných podmienkach i kultiváciou. Nižšími kategóriami klasifikačného systému pôd sú subtyp, varieta, forma. Na Slovensku je nasledujúca štruktúra pôdných typov poľnohospodárskych pôd: (http://www.podnemapy.sk/portal/reg_pod_infoserwis/pd/pd.aspx, 10.2.2015):

Zastúpenie pôdných typov v okresoch a krajoch SR (% z poľnohospodárskej pôdy)																
Okres	FM	ČA	ČM	RM	HM	LM	KM	PZ	PG	RA	OM	SK,SC	LI,RN	GL	KT	zrázy
K. N. Mesto	7,05	-	-	-	-	0,28	88,22	-	0,26	1,80	-	-	-	0,36	-	2,03
ŽI kraj	8,29	1,51	-	1,21	-	1,44	61,48	0,48	8,41	10,52	0,26	-	0,05	1,25	-	5,1

Zdroj: http://www.podnemapy.sk/portal/reg_pod_infoserwis/pt/pt.aspx

Zastúpenie kategórií bodových hodnôt pôd

Pre účely praktickej realizácie poznatkov o produkčnej schopnosti pôd bolo potrebné vykonať integrované hodnotenia vzťahov medzi vlastnosťami pôdno-ekologických jednotiek (BPEJ), faktormi prostredia a dostupnými údajmi o úrodách plodín a tak vytvoriť relevantnú sústavu hodnotenia produkčného potenciálu poľnohospodárskych pôd, ktorá je vyjadrená v 100-bodovej stupnici, (od 100 do 1 BH BPEJ), resp. v príslušných kategóriách. Vyššie bodové hodnoty vyjadrujú vyšší produkčný potenciál pôdy a nižšie naopak nižší produkčný potenciál pôdy (http://www.podnemapy.sk/portal/reg_pod_infoserwis/bh/bh.aspx, 5.2.2015).

Zastúpenie kategórií bodových hodnôt pôd (% z poľnohospodárskej pôdy)											
Okres	Zastúpenie kategórií bodových hodnôt (%)										Bodová hodnota (body)
	0-10	11-20	21-30	31-40	41-50	51-60	61-70	71-80	81-90	91-100	
Kysucké N. Mesto	2,03	21,75	36,18	11,37	21,34	3,07	4,25	-	-	-	30,36
Žilinský kraj	5,09	27,62	19,18	25,69	15,99	4,26	1,74	0,44	-	-	29,88

Zdroj: http://www.podnemapy.sk/portal/reg_pod_infoserwis/pd/pd.aspx

Nasledujúca tabuľka prezentuje vývoj štruktúry pôdneho fondu v obci Nesluša od roku 2012.

Výmera územia v ha.												
	2012	2013	2014	2015	2016	2017	2018	2019	2020	2021	2022	
Celk. výmera úz. obce	2 547,9	2 547,9	2 547,9	2 547,9	2 547,9	2 547,9	2 547,9	2 547,9	2 547,9	2 547,9	2 547,9	

Poľnohosp. pôda - spolu	937,8	937,4	936,8	938,5	937,0	936,3	935,9	934,9	934,7	934,4	934,2
- orná pôda	113,8	113,7	113,6	113,5	113,5	113,1	113,0	112,9	112,8	112,7	112,6
- záhrada	43,4	43,4	43,3	43,3	43,1	43,1	43,0	42,2	42,2	42,2	42,1
- ovocný sad	0,3	0,3	0,3	0,3	0,3	0,3	0,3	0,3	0,3	0,3	0,3
- trvalý trávny porast	780,2	780,0	779,7	781,4	780,0	779,9	779,6	779,5	779,4	779,2	779,1
Nepoľnoh. pôda - spolu	1 610,1	1 610,5	1 611,1	1 609,4	1 610,9	1 611,6	1 612,0	1 613,0	1 613,3	1 613,5	1 613,7
- lesný pozemok	1 483,3	1 483,3	1 483,3	1 483,3	1 483,8	1 483,8	1 483,7	1 483,7	1 483,7	1 483,5	1 483,5
- vodná plocha	7,3	7,3	7,3	7,3	7,3	7,3	7,3	7,3	7,3	7,3	7,3
- zast. plocha a nádv.	88,4	88,6	88,9	89,1	89,4	89,6	90,0	90,1	90,4	90,5	90,8
- ostatná plocha	31,0	31,3	31,5	29,7	30,4	30,9	31,1	31,9	31,9	32,2	32,1

Zdroj: 20.4.2023, ŠÚ SR, DataCubes,

Štruktúra výmer územia sa v priebehu sledovaného obdobia výrazne nezmenila. V roku 2022 boli poľnohospodárske pôdy zastúpené v rozlohe 934,2 ha. Nepoľnohospodárska pôda bola zastúpená 1613,7 ha. Lesné pozemky boli v rozlohe 1483,5 ha. K najväším zmenám došlo v prípade zastavaných plôch, ktoré stúpili na 90,8 ha.

Vodstvo

V rámci novej vodnej politiky vyplývajúcej zo Smernice 2000/60/ES Európskeho parlamentu a Rady ustanovujúcej rámec pre činnosť Spoločenstva v oblasti vodnej politiky (RVS), ktorá bola premietnutá do slovenskej legislatívy, boli vymedzené útvary podzemných vôd na Slovensku pre všetky povodia, ktoré zohľadňujú komplikovanú geologickú stavbu a hydrogeologické pomery územia. Výsledkom je vertikálne členenie vymedzených úzvarov podzemných vôd na Slovensku do troch samostatných vrstiev: Útvary podzemných vôd vo významných aluviálnych štvrtohorných (kvartérnych) sedimentoch (plytké podzemné vody), Útvary podzemných vôd v predkvartérnych horninách s doplňujúcim členením zvodnencov do 4 podkategórií : vulkanické horniny, horniny s pórovou priepustnosťou, horniny s puklinovou priepustnosťou a krasové horninové prostredie, Útvary geotermálnych vôd (geotermálne štruktúry) predstavujúce podzemné vody hlbokých obehov s teplotou podzemnej vody nad 25 °C.

Katastrálne územie obce Nesluša spadá do útvaru podzemných vôd v predkvartérnych horninách: SK2001800F, Puklinové podzemné vody západnej časti flyšového pásma a Podtatranskej skupiny v povodí Váh. Dominantné zastúpenia kolektora tvoria striedanie pieskovcov a ílovcov (flyš), sliene, slieňovce, pieskovce, bridlice a zlepenice. Strategický vek - Paleogén až Mezozoikum - krieda. Priepustnosť puklinová, zvodnenie hlavne v zóne zvetrávania charakterizované plytkým obehom podzemných vôd. Z hydrogeologického hľadiska je katastrálne územie Nesluše málo významné. Následkom horninového prostredia sa v ňom nevytvárajú vodohospodársky významné zásoby podzemných vôd využiteľných pre hromadné zásobovanie obyvateľstva pitnou vodou. Pre hromadné zásobovanie obyvateľov pitnou vodou sa využíva prameň Močarina a Štrbove. V katastrálnom území obce Nesluša sú evidované štyri pramene minerálnej vody sírovodíkového typu s klasickým vajcovým zápachom. Podrobnejší popis je v kapitole Vodné hospodárstvo.

Povrchové vody

Z hydrologického hľadiska spadá katastrálne územie obce Nesluša do povodia rieky Kysuca, číslo hydrologického poradia 4-21-06. Hlavným tokom v území je potok Neslušanka s prítokmi, číslo hydrologického poradia 4-21-06-109. Pramení v riešenom území a južným smerom preteká zastavanou časťou obce. Západné výbežky katastrálneho územia odvodňuje Rudinský potok, číslo hydrologického poradia 4-21-06-110. Severovýchodné výbežky katastrálneho územia odvodňuje potok Ochodničanka, č. hydrologického poradia 4-21-06-096. Sul'kov potok tvorí časť východnej hranice katastrálneho územia. Katastrálne územie obce patrí do vrchovinnej oblasti. Režim odtoku zrážkových vôd je dažďovo-snehový, s vysokou vodnosťou marec-apríl. Najvyššie dlhodobé priemerné mesačné prietoky sú v marci, pričom v apríli sú väčšie, ako vo februári. Najnižšie dlhodobé mesačné prietoky sa vyskytujú v novembri. Výrazné podružné zvýšenie vodnosti je koncom jesene a začiatkom zimy (ÚPO, Neslušanka, 2023).

Neslušanka

Nesluška je potok na dolných Kysuciach, preteká západnou časťou okresu Kysucké Nové Mesto. Je to pravostranný prítok Kysuce, má dĺžku 13,1 km a je tokom IV. rádu. Na dolnom toku bol vybudovaný Neslušanský rybník. Pramení v Javorníkoch, v podcelku Vysoké Javorníky, pod hlavným hrebeňom pohoria na západnom svahu vrchu Vrchrieka (861 m n. m.) v nadmorskej výške približne 730 m n. m.. Potok smeruje najprv na juhovýchod, obcou Nesluša preteká severojužným smerom, potom sa opäť stáča na juhovýchod, pri obci Rudina už tečie na juh. Geomorfologické celky: Javorníky, geomorfologické podcelky, Vysoké Javorníky, Nízke Javorníky. Prítoky: pravostranné: prítok spod Žiaru (869,2 m n. m.), Rudinský potok, ľavostranné: prítok spod Kýčerky (724,6 m n. m.), Súľkov potok. Ústie: do Kysuce ústi východne od obce Rudinka v nadmorskej výške cca 335 m n. m. (10.5.2023, <https://sk.wikipedia.org/wiki/Neslu%C5%A1anka>).

Fauna a flóra

Rastlinstvo

Pred skultúrnym krajiny najviac územia zaberali kvetnaté jedľobučiny, ktoré siahali do výšky 800 m.n.m., dnes sa už vyskytujú veľmi málo, tieto prechádzajú do kyslých bučín. Sú to floristicky chudobné spoločenstvá. V stromovom poschodí prevláda buk lesný (*Fagus sylvatica*), v bylinnom poschodí sú hojne zastúpené metlica krivoľaká (*Deschampsia flexuosa*), plavúň jedľovitý (*Lycopodium sellago*), čučoriedka obyčajná (*Vaccinium myrtillus*). Na nivách potokov a riek rastú horské lužné lesy. Zvyšky jelšových porastov sa zachovali až dodnes, nachádzame ich až do nadmorskej výšky 700 metrov. Stromové poschodie tohto spoločenstva tvorí jelša sivá (*Alnus incana*). Sprievodnými druhmi sú vrba krehká (*Salix fragilis*) a vrba biela (*Salix alba*). Najväčšiu časť územia zaberajú sekundárne smrečiny. Druhotné smrečiny vznikli umelou výsadbou na lokalitách pôvodných bučín a jedľobučin. Stromové poschodie tvorí v prevažnej miere smrek, buk a jedľa. V súčasnej kultúrnej krajine Javorníkov tvoria významnú zložku vegetácie krovinné spoločenstvá. Najviac sú rozšírené na opustených poliach, medziach, haldách a okrajoch ciest. Najčastejšie druhy sú : trnka obyčajná (*Prunus spinosa*), lieska obyčajná (*Coryllus avellana*), ruža šíповá (*Rosa canina*). V bylinnom podraste sú najviac rozšírené žihľava dvojdomá (*Urtica dioica*), kuklík mestský (*Geum urbanum*), plúcnik lekársky (*Pulmonaria officinalis*), lopúch väčší (*Arctium lappa*). Na lúkach a pasienkoch sa vyskytujú d'atelina plazivá (*Trifolium repens*), púpava lekárka (*Taraxacum officinale*), lipnica lúčna (*Poa pratensis*), podbeľ liečivý (*Tussilago farfara*), pýr plazivý (*Agropyrum repens*)... (Plesník, 1989).

Potenciálna prirodzená vegetácia

V katastrálnom území obce Nesluša prevládali bukové a jedľovo-bukové lesy *Dentario glandulosae-Fagetum* (*Fagus sylvatica*, *Acer pseudoplatanus*, *Tilia cordata*, *Abies alba*, *Dentaria glandulosa*, *Dentaria aneaphyllos*). V južnej polovici údolia potoka Nesluška sa vyskytovali karpatské dubovo-hrabové lesy *Carici pilosae-Carpinetum*, syn. *Quercu-Carpinetum medioeuropaeum* (*Quercus petraea*, *Carpinus betulus*, *Tilia cordata*, *Acer cernpestre*, *Carex pilosa*, *Dentaria bulbifera*, *Tithymalus amygdaloides*). Z Jakubovského vrchu (osada Čulákovci) zasahuje do k.ú. Nesluša malá enkláva, ktorú tvoria bukové lesy v horských polohách *Luzulo-Fagenium* p.p. (*Fagus sylvatica*, *Abies alba*, *Sambucus racemosa*, *Salix caprea*, *Ribes petraeum*, *Rubus hirtus*, *Calamagrostis villosa*, *Luzula sylvatica*, *Symphytum cordatum*, *Oxalis acetosella*). Z k.ú. Ochodnica zasahuje do k.ú. Nesluša malá enkláva, ktorú tvoria podhorské bukové lesy *Fagenium* p.p., *Dentario bulbiferae-Fagetum* (*Fagus sylvatica*, *Carpinus betulus*, *Acer platanoides*, *Carex pilosa*, *Dentaria bulbifera*, *Festuca drymeja*, *Galium odoratum*) (ÚPO, 2014, s.11).

Živočíšstvo

Súčasný zloženie fauny regiónu je výsledkom dlhého vývoja v geologických dobách, keď sa menili klimatické, pôdne a vegetačné podmienky. V historickej dobe do vývoja fauny zasiahol najprenikavejší človek. Najmä kľčovanie lesov, úprava vodných tokov, vznik a rozvoj sídel, doprava podmienili ústup, prípadne zmeny pôvodných živočíšnych spoločenstiev. Z hľadiska prírodných podmienok a zloženia fauny vyčleňujeme Javoríkoch tieto biotopy: 1. Biotop lesov, 2. Biotop polí a lúk, 3. Biotop ľudských sídel, 4. Biotop tečúcich vôd.

1. Biotop lesov – druhy: sýkorka uhliarka (*Parus ater*), sýkorka chochlatá (*Parus cristatus*), sýkorka čiernohlavá (*Parus montanus*), d'ateľ trojprstý (*Picoides tridactylus*), d'ateľ čierny (*Dryocopus martius*), myšiak hôrny (*Buteo buteo*), jastrab veľký (*Accipiter gentilis*), veverka stromová (*Sciurus vulgaris*), líška hrdzavá (*Vulpes vulpes*), skokan hnedý (*Rana temporaria*), ropucha obyčajná (*Bufo bufo*), salamandra škvrnitá (*Salamandra salamandra*), mlok karpatský (*Triturus montandoni*), koník červenokrídly (*Psophus stridulus*), babôčka admirálska (*Vanessa atalanta*)

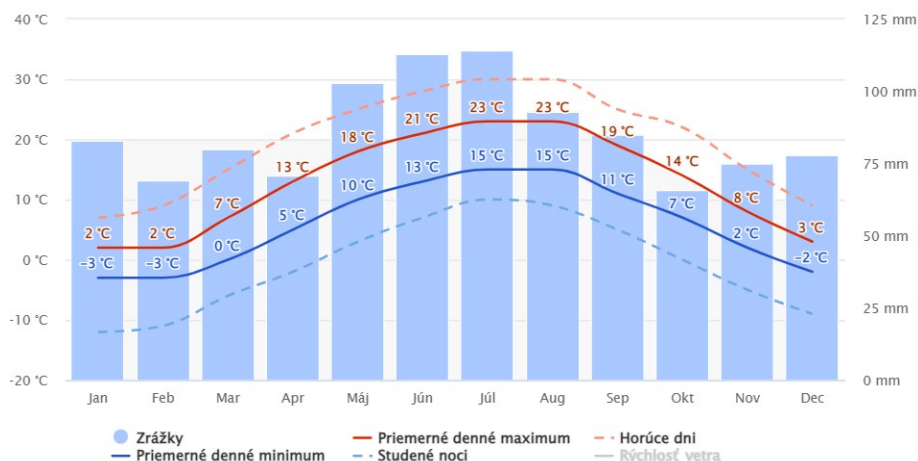
2. Biotop polí a lúk – druhy: hraboš poľný (*Microtus arvalis*), zajac poľný (*Lepus europeus*), škovránok poľný (*Alauda arvensis*), hrdlička poľná (*Streptopelia turtur*), bohato je tu zastúpený hmyz – pavúky, kosce, stonožky a iné.

3. Biotop ľudských sídel – tu možno vyčleniť tri skupiny živočíchov podľa nárokov na potravu a hniezdenie, prípadne úkryt. Prvú skupinu tvoria živočíchy, ktoré hľadajú obživu v sídlach: potkan obyčajný (*Rattus norvegicus*), vrabec domový (*Passer domesticus*), roztoč múčny (*Acarus sirio*). Ďalšia skupina vyhľadáva domy a hospodárske budovy na hniezdiská a potravu: lastovička obyčajná (*Hirundo rustica*), belorítka obyčajná (*Delichon urbica*), lasica obyčajná (*Mustela nivalis*). Tretiu skupinu charakterizujú živočíchy, ktoré sú k tomuto prostrediu indiferentné: jež východoeurópsky (*Erinaceus europeus*), netopiere (*Myotis*)

4. Biotop tečúcich vôd – druhy: pstruh potočný (*Salmo trutta*), hrúz obyčajný (*Gobio gobio*), mrena severná (*Barbus barbus*), jalec hlavatý (*Leuciscus cephalus*), hlaváč obyčajný (*Cottus gobio*), trasochvost biely (*Motacilla alba*), užovka obyčajná (*Natrix natrix*). Na brehoch sú značne zastúpené rôzne červy, mäkkýše a hmyz (Plesník, 1989).

1.1.2. Klimatické pomery

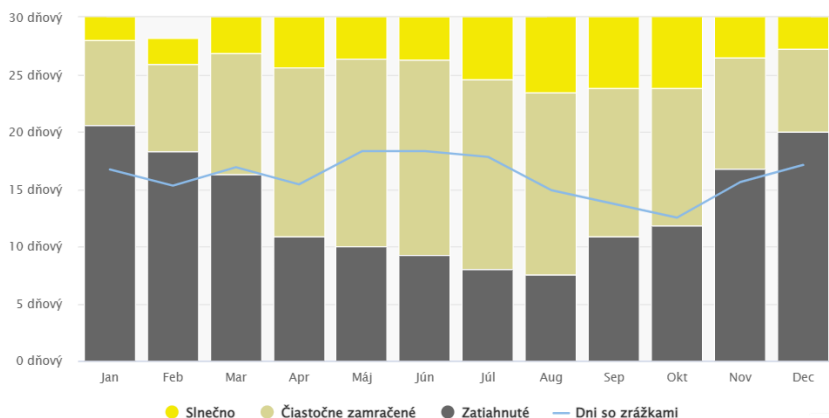
Oblasť patrí do oblasti ležiacej na rozhraní oceánskych a kontinentálnych vplyvov, teda oblasti, kde sa v priebehu roka niekoľkokrát vystriedajú vzduchové hmoty rozličných vlastností. Oceánske vzduchové hmoty zmierňujú teplotné rozdiely medzi letom a zimou, spôsobujú väčšiu oblačnosť, väčšie množstvo zrážok a častejší výskyt hmiel. Vplyvy kontinentálnych vzduchových hmôt pôsobia opačne a prejavujú sa predovšetkým zvýšením letných teplôt a chladnejším zimným obdobím. Vrchovinná časť patrí do mierne teplej klimatickej oblasti, kde priemerná júlová teplota je 16 - 17 °C a priemerná januárová teplota je - 4,5 až - 5 °C. Hornatinonová časť patrí do chladnej klimatickej oblasti, kde priemerná júlová teplota je 11 - 12 °C a priemerná januárová teplota je - 8 °C. Priemerná ročná teplota je 6 - 7 °C. Častý je vznik teplotných inverzií. Za pokojného a anticyklonálneho počasia chladnejší a ťažší vzduch klesá zo svahov na dná dolín a vytvára zvrat v rozdelení teploty s výškou. V období trvania inverzie sú teploty v dolinách nižšie než na príľahlých svahoch pohorí, teplota s výškou vzrastá a na hornej hranici inverznej vrstvy sa tvorí hmľa a nízka oblačnosť. Teplotné inverzie sú celoročným úkazom. Najčastejšie sa však vyskytujú v zimnom období, keď trvajú aj niekoľko dní, v ostatných ročných obdobiach sú častejšie len nočné a ranné inverzie. V oblasti je najväčšia oblačnosť okolo 70 % v zime. Najmenšia oblačnosť je koncom leta a začiatkom jesene – 55 %. Oblačnosť vzrastá od septembra do decembra a potom do augusta klesá. Vysoký zrážkový úhrn majú náveterné svahy Javorníkov, ktoré stoja v smere prúdenia vlhkosných vetrov zo západu a severozápadu. Zrážok je teda na území dostatok a sú pomerne rovnomerne rozložené počas celého roka. Pomer medzi najsuchším a najvlhším mesiacom je 1:2. Miestne rozdiely v zrážkových úhrnoch vyplývajú z nadmorskej výšky a expozície voči prevládajúcemu prúdeniu vetra. S výškou pribúda v priemere na každých 100 metrov 60 - 80 milimetrov zrážok. Priemerná hodnota zrážok je 850 – 900 milimetrov za rok a vrcholové časti Javorníkov dosahujú 1300 milimetrov. Maximum zrážok pripadá na júl, minimum na január, prípadne február alebo december. Pomerne vysoké úhrny zrážok v júni a auguste súvisia s výdatnými lejakmi búrkového charakteru. Najvyššie denné úhrny zrážok sa najčastejšie vyskytujú v júni, júli a auguste v období letných búrok a an flyšovom podklade vynikajú zosuny, plošná a výmolvá erózia. Najnižšie denné úhrny zrážok sú rozptýlené od októbra až po máj. V zimnom polroku klesá výdatnosť zrážok a sú prevažne v pevnom skupenstve. V oblasti prvé dni so snežením pripadajú na koniec októbra do výšky 800 m.n.m. a vo výškach nad 800 m.n.m. už v polovici októbra. Posledné dni so snežením sa môžu vyskytnúť ešte na začiatku mája. Maximálna výška snehovej pokrývky pripadá na december. V tejto oblasti vanú najčastejšie severné, severozápadné a západné vetry, prípadne južné (Plesník, 1989).



Obrázok: Priemerný úhr zrážok
 Zdroj: 20.5.2023, <https://www.meteoblue.com/sk/>

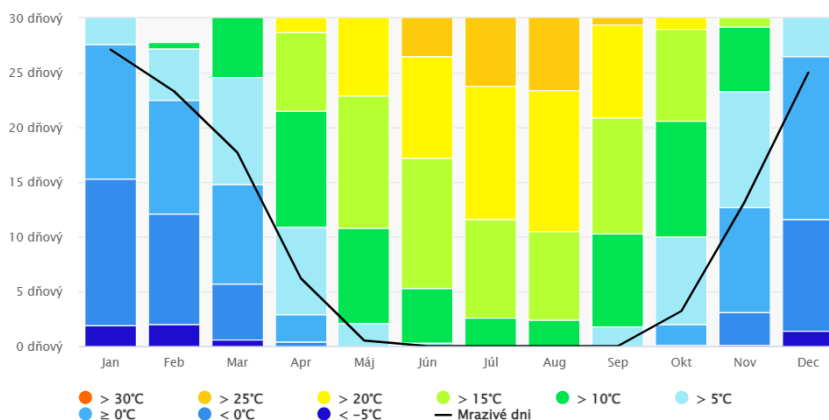
Priemerné denné maximum (plná červená čiara) zobrazuje maximálnu teplotu priemerného dňa v každom mesiaci pre obec Nesluša. A naopak, "priemerné denné minimum" (plná modrá čiara) zobrazuje priemernú minimálnu teplotu. Horúce dni a studené noci (prerušovaná červená a modrá čiara) ukazujú priemer najhorúcejších dní a najstudenejších nocí v každom mesiaci za posledných 30 rokov.

Z globálneho hľadiska medzi najchladnejšie mesiace v roku patrí január a február. Najviac zrážok sa v obci vyskytuje v mesiacoch máj, jún až júl.



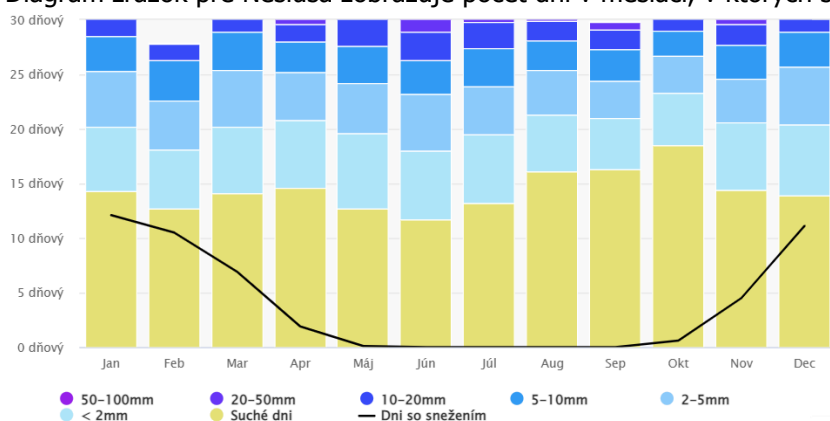
Obrázok: Slniečne, oblačné a daždivé dni v Nesluši
 Zdroj: <https://www.meteoblue.com/sk/>

Diagram najvyššej teploty pre Nesluša zobrazuje, koľko dní v mesiaci dosiahne určitú teplotu.



Obrázok: Najvyššie teploty
 Zdroj: <https://www.meteoblue.com/sk/>

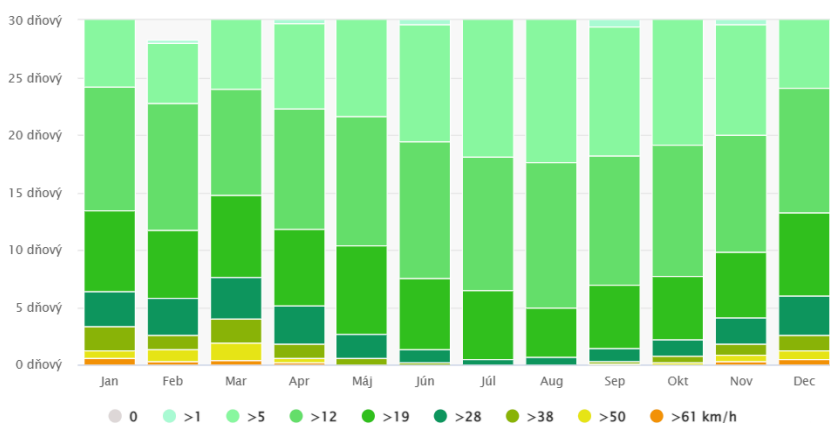
Diagram zrážok pre Nesluša zobrazuje počet dní v mesiaci, v ktorých spadne isté množstvo zrážok.



Obrázok: Úhrny zrážok

Zdroj: <https://www.meteoblue.com/sk/>

Diagram pre obec Nesluša prezentuje nasledujúci graf dni v mesiaci, počas ktorých vietor dosahuje určitú rýchlosť.



Obrázok: Rýchlosť vetra

Zdroj: <https://www.meteoblue.com/sk/>

Najviac veterných dní je v mesiacoch december, január a marec.

1.1.3. Technická infraštruktúra

Obec je elektrifikovaná. Rozvodná sieť plynu je v obci vybudovaná v časti Stred. Obyvatelia sú napojení na verejný vodovod hlavne v centrálnej časti obce. Obec má vybudovanú splaškovú kanalizáciu v centrálnej časti (48,54 %). Pokrytie mobilných operátorov je nedostatočné T - mobile 70 %, Orange 80 % a O2 cca. 70 %. Občania majú v súčasnosti možnosť pripojenia na Internet prostredníctvom DSL a 4G siete.

Infraštruktúra	jednotka	súčasný stav	budúci stav
Pošta	ano/nie	áno	áno
Káblová televízia	ano/nie	áno	áno
Verejný vodovod	pokrytie v %	36,42	70
Vlastný zdroj pitnej vody	názov/výdatnosť	áno	áno
Verejná kanalizácia dažďová	pokrytie v %	30	80
Kanalizačná sieť pripojená na ČOV	pokrytie v %	48,54	100
Rozvodná sieť plynu	ano/nie	53,44	100
pripojenie na sieť internet	DSL	áno	áno
	3G/4G	áno	áno
verejný internet	Optická sieť	nie	nie
verejný prístupový bod	ano/nie	Áno	áno
internetová kaviareň	ano/nie	nie	Áno
	ano/nie	Nie	nie

pokrytie signálom Orange	%	80 %	100 %
pokrytie signálom T-mobile	%	70 %	100 %
pokrytie signálom O2	%	70 %	90 %
verejné studne	ano/nie	Nie	nie
pramene pitnej vody	ano/nie	áno	áno
vodojemy	ano/nie	100, 40, 100	100, 40, 100
skládky TKO	ano/nie	nie	nie
separovaný zber	ano/nie	áno	áno
zberný dvor pre separovaný zber	ano/nie	áno	áno
kompostovisko	ano/nie	nie	áno
cintorín	počet	1	1
dom smútku	počet	1	1

Zdroj: OcÚ Nesluša, 2023

Cez východnú časť katastrálneho územia prechádza 1x400 kV elektrické vedenie Varín- štátna hranica SR/ČR (Nošovice). Na vedení budú v blízkej dobe vykonané opatrenia, ktoré zabezpečia bezpečnú prevádzku do doby realizácie rekonštrukcie tohto vedenia. Najmä z prevádzkových dôvodov bude potrebné samotnú rekonštrukciu zrealizovať počas prevádzky existujúceho medzištátneho vedenia V404 Varín - štátna hranica SR/ČR (Nošovice). Koridory pre situovanie nových medzištátnych 2x400 kV vedení Varín - štátna hranica SR/ČR (Nošovice) a 2x400 kV vedení Varín - štátna hranica SR/PR (Byczyna) sú zálohované východne od existujúceho medzištátneho vedenia V404 tak, ako aj koridor pre vedenie VVN 2x110 kV Kysucké Nové Mesto - Čadca. Južnou časťou územia prechádza VTL plynovod DN 150 PN 40, ktorým je z Kysuckého plynovodu napojená regulačná stanica plynu pre obec Nesluša (RS 1700 m³/hod), regulačná stanica plynu Rudinská pre obce Rudinská, Rudina a Rudinka a regulačná stanica plynu Divina. Obec Nesluša je sprístupnená po ceste III/01163, ktorá sa v Kysuckom Novom Meste pripája na cestu I/11. Najbližšia železničná stanica sa nachádza v Kysuckom Novom Meste vo vzdialenosti 3,5 km od centra obce. Letisko hlavnej siete verejných letísk pre medzinárodnú dopravu Žilina sa nachádza v k.ú. Dolný Hričov. Zásobovanie obce pitnou vodou je riešené z miestnych podzemných a povrchových vodných zdrojov so sumárnou výdatnosťou 4,4 l/s a dotáciou vody z verejného vodovodu pre Kysucké Nové Mesto. Komplexným riešením zásobovania pitnou vodou je napojenie obce na skupinový vodovod Nová Bystrica - vetvu do Žiliny - do r. 2015 a vybudovanie vodojemov Dúbravy s objemom 250 m³ a Parišovce s objemom 100 m³ do roku 2015 v rámci rozvojových investícií. V obci sa buduje verejná kanalizácia, ktorá odvádza splaškové vody z obce do čistiarny odpadových vôd v Kysuckom Novom Meste. Územie obce je zásobované elektrickou energiou VN odbojnými vedeniami z VN liniek č. 109 Čadca-Kysucké Nové Mesto, č. 229 Žilina Rajčanka-Kysucké Nové Mesto a č. 232 Bytča-Žilina. Na území Nesluše je 14 trafostaníc s dostatočným kapacitným výkonom. Zastavané územie obce je plošne plynofikované. Zdrojom plynu je VTL Kysucký plynovod DN 300 PN 40, z ktorého vedie VTL DN 150 PN 40 do Diviny. Regulačná stanica plynu Nesluša má výkon 1700 m³/hod. Miestna STL plynovodná sieť do 0,3 Mpa má celkovú dĺžku takmer 16 km. Zásobovanie teplom je decentralizované, riešené prevažne na báze spaľovania zemného plynu (74,2 %) a pevných palív (23,1 %). Pripojenie telefónnych účastníkov je riešené z digitálnej ústredne RSÚ v Nesluši (v objekte pošty). Miestna telefónna sieť je budovaná káblami v zemi. Hustota telefonizácie je 15,45 MTS/100 obyv. Kapacita digitálnej ústredne RSÚ Nesluša a existujúcej miestnej telefónnej siete umožňuje nárast účastníkov o 100 %. V súbehu s prístupovou komunikáciou Kysucké Nové Mesto-Nesluša je uložený prípojný kábel UTO Kysucké Nové Mesto-RSÚ Nesluša (ÚPO, 2016).

Zásobovanie pitnou vodou v obci zabezpečuje verejný obecný vodovod v správe Obecného úradu. Vodárenskými zdrojmi sú miestne vodárenské zdroje s výdatnosťou 4,4 l/s. Voda zo zdrojov je privádzaná do jednotlivých vodojemov nasledovne: zo záhytov Pod brehmi a Štrbove, odberu zo Súľkovho potoka do vodojemu Centrum s objemom 100 m³ s kótou hladiny 452,56 m n.m., z prameňa Močarina a odberu z Parišovského potoka do vodojemu Parišovský s objemom 70 m³ s kótou hladiny 482,00 m n.m., z prameňov U Chovancov do rovnomenného vodojemu s objemom 40 m³ s kótou hladiny 443,00 m n.m.. Z vodojemov je spotrebisko zásobované gravitačne. Vodovod bol budovaný po častiach a umiestnenie jednotlivých vodojemov delí spotrebisko na tlakové pásma. Pre I. tlakové pásmo slúžia vodojemy Centrum a U Chovancov. Pre II. tlakové pásmo slúži Parišovský vodojem. Tlakové pomery v dolnej časti obce sú riešené redukciami tlaku. Vodovodné potrubia sú budované z rôznych materiálov a profilov, ktoré nie sú dimenzované na požiaru potrebu. Deficit výdatnosti miestnych zdrojov je provízorne pokrytý dotáciou vody z rozvodnej siete II. tlakového pásma verejného vodovodu Kysucké Nové Mesto do vodojemu Centrum. V miestnej časti Červené zrealizoval obecný úrad odberný objekt na nepomenovanom

potoku, prívodné potrubie DN 1", vodojem Červené s objemom 100 m³, s kótou hladiny 537,50 m n.m. a zásobné potrubie do miestnej časti. Vodovod nie je v prevádzke. V zástavbe v severnej časti obce a rozptýlenej v katastrálnom území, je zásobovanie zabezpečované zo súkromných drobných skupinových vodovodov a individuálnych vodných zdrojov. Deficit potreby pitnej vody pre obecný vodovod je provizórne riešený prepojením vodovodnej siete II. tlakového pásma mestského vodovodu Kysucké Nové Mesto na obecný vodovod. Potrubie DN 150 je ukončené vo vodojeme Centrum v Nesluši. Pre hromadné zásobovanie pitnou vodou sa v katastrálnom území obce Nesluša využívajú nasledujúce vodárenské zdroje: podzemnej vody - prameň Močarina s výdatnosťou 1,2 l/s, záchyt Pod Brehmi s výdatnosťou 0,3 l/s, záchyt Štrbove s výdatnosťou 0,8 l/s, pramene U Chovancov s výdatnosťou 0,5 l.s-1. Povrchovej vody: Parišovský potok s odberom 0,7 l/s, Súľkov potok s odberom 0,9 l/s, nepomenovaný pravostranný prítok Nesluškanky v miestnej časti Červené s výdatnosťou 0,5 l.s-1, v súčasnosti ešte nevyužívaný. Disponibilné miestne vodárenské zdroje so sumárnou výdatnosťou 4,4 l.s-1 nepostačujú na krytie potreby pitnej vody (ÚPO, 2016).

Nasledujúca tabuľka prezentuje vybavenosť bytov a domácností. Z hľadiska zásobovania pitnou vodou bolo 460 bytov zásobovaných z verejnej vodovodnej siete. Vlastný zdroj pitnej vody malo 728 domov.

Domový fond - vodovod		
typ vodovodu	počet	podiel (%)
v dome - z verejnej siete	460	36,42
v dome - vlastná	728	57,64
mimo domu - z verejnej siete	3	0,24
mimo domu - vlastná	13	0
bez prípojky	52	4,12
nezistený	7	0,55
Domy spolu	1263	

Zdroj: Štatistický úrad SR, SOBD 2021

V obci je vybudovaná verejná splašková kanalizácia, realizovaná v rámci stavby „Zásobovanie vodou, odkanalizovanie a čistenie odpadových vôd regiónu Dolné Kysuce“. Základ kanalizačnej siete tvorí zberač N, na ktorý sa napájajú stoky z jednotlivých ulíc gravitačne a cez 5 čerpacích staníc. Zberačom N sú splaškové vody privádzané do čerpacej stanice ČS N1 s kapacitou 10,0 l.s-1 (Qd max) a prečerpávané do výtlačného potrubia Nesluša – Dubie s profilom DN 125, dĺžky 1.832 m. Splaškové sú čistené v ČOV Kysucké Nové Mesto. Splaškové vody mimo dosahu verejnej kanalizácie sú akumulované v individuálnych žumpách a septikoch s pravidelným vývozom na ČOV (ÚPO, 2016).

Až 613 domov bolo napojených na verejnú kanalizačnú sieť (48,54 %). Vybudovaný septik, prípadne žumpu malo 362 % domov.

Domový fond - kanalizácia		
typ kanalizácie	počet	podiel (%)
septik, žumpa	362	28,66
prípojka na kanalizačnú sieť	613	48,54
domáca čistička odpadových vôd	23	1,82
bez kanalizácie	260	20,59
nezistený	5	0,4
Domy spolu	1263	

Zdroj: Štatistický úrad SR, SOBD 2021

Zásobovanie riešeného územia obce Nesluša sa uskutočňuje zo 110/22 kV uzla Kysucké Nové Mesto po VN vedeniach č. 109, 1426 a 232, ktoré sú prepojené na ďalšie 110 kV uzly Čadca - Bytča - Žilina. Riešeným územím prechádza trasa 400 kV vedenia č. 404 na smere Varín - Nošovice. Podľa investičného zámeru SEPS, a.s. sa uvažuje s výstavbou nového 2x400 kV vedenia Varín - Nošovice (ČR), ktoré bude situované po pravej strane súčasného 400 kV vedenia 404. Po realizácii tohto

vedenia, pôvodné vedenie č. 404 sa prebuduje na 2x400 kV trasu pre smer Varín - Byczyna (PR). V zmysle zámeru SSE Distribúcia, a.s. sa predpokladá i výstavba 2x110 kV vedenia na smere Kysucké Nové Mesto - Čadca, ktorého trasa sa dotýka severovýchodného okraja územia (osada Ondruškovce).

Do riešeného územia obce vedú VN odbočné vedenia z liniek 109, 1426 a 232, ktoré sú prevedené ako radiálna VN sieť po betónových stĺpoch (jadrové územie), resp. drevených s betónovou pätkou (okraje katastrálneho územia obce). VN prípojky k trafostaniciam sú riešené vzdušným rozvodom, resp. VN káblom zemou. V období po roku 2005 boli na VN sieti prevedené úpravy smerovania tras a menili sa vodiče a podperné stĺpy VN vedení (centrálne časti obce a vedenie smerom na „Janáčovce“). Odberatelia elektrickej energie v intraviláne obce sú zásobovaní z desiatich trafostaníc (T2 až T8, T15 až T17) o celkovom inštalovanom výkone 2680 kVA. Trafostanica T1 už neexistuje. V poslednom období boli vybudované zahusťovacie trafostanice T15 - Liskovské II., T16 - Liskovské I. a T17 - Krupovka. Zostatok územia mimo intravilánu je zásobované zo šiestich TS, situovaných v lokalitách: T9 - 50 kVA Ostré, T10 - 10 kVA U Bielych, T11 - 400 kVA PD Rudinská, T12 - 100 kVA Hutyrrovce, T13 - 100 kVA Suchá 3, T14 - 100 kVA Majtánky. Transformačné stanice sú riešené ako stožiarové, stĺpové a kompaktné. Sekundárna sieť v jadrovom území je v podstate prevedená vzdušným rozvodom po betónových stĺpoch. V okrajových častiach územia (osady) je NN rozvod realizovaný po drevených stĺpoch s betónovou pätkou. Vonkajšie osvetlenie je prevedené výbojkovými osvetľovacími zdrojmi, osadené na betónových stĺpoch NN siete vrátane vzdušného rozvodu (ÚPO, 2016).

Zdrojom zemného plynu pre obec Nesluša je VTL „Kysucký plynovod“ DN 300 PN 40 vo vlastníctve SPP - distribúcia, a.s. a nadväzná VTL prípojka plynu DN 150 PN 40 Kysucké Nové Mesto - Rudinská, z ktorej je napojená regulačná stanica plynu Nesluša RS 1700 m³/h, VTL prípojkou DN 80. Obec je celoplošne plynofikovaná, miestne rozvody plynu sú realizované STL sieťou do 0,3 MPa potrubným materiálom LPE-SDR 11. Z RS je vyvedený hlavný rozvod LPE potrubím DN 160, ostatné plynovody sú realizované profilmi D 110, 90, 63, 50. V súčasnosti je plynofikovaných cca 630 bytov, 17 objektov vybavenosti - maloodber a jeden veľkoodberateľ - základná škola. Údaje o spotrebe plynu pre obec Nesluša neboli prevádzkovateľom plynárenských zariadení SPP- Distribúcia sprístupnené (ÚPO, 2016).

Celkovo 53,44 % domácností bolo napojených na rozvodnú sieť plynu.

Domový fond - zásobovanie plynom		
plynofikácia	počet	podiel (%)
áno	675	53,44
nie	583	46,16
nezistené	5	0,4
Domy spolu	1263	

Zdroj: Štatistický úrad SR, SOBD 2021

1.2. Popis lokality

1.2.1. Alokácia

Obec Nesluša sa nachádza v podhorí Javorníkov severozápadne od Kysuckého Nového Mesta. Medzi zástavbou obce Nesluša a Kysuckého Nového Mesta je preluha široká asi 500 m. Vzdialenosť do krajského mesta Žilina je asi 14 km. Nesluša sa nachádza na okraji Žilinskomartiského ťažiska osídlenia (podľa KURS 2001 je to ťažisko prvej úrovne a tretej skupiny). Údolím rieky Kysuca prechádza žilinsko-kysucká rozvojová os - Žilina-Čadca-hranica s Českou republikou (podľa KURS 2001 je to rozvojová os prvého stupňa). Kysucké Nové Mesto je centrum regionálneho významu (podľa KURS 2001 patrí do skupiny centier 3b), v ktorom sa podporuje rozvoj nasledovných zariadení: správy okresného významu, stredné školy s maturitou a špecifické školy, inštitúty vzdelávania dospelých, zariadenia zdravotníctva a sociálneho zabezpečenia, kultúrne zariadenia okresného (regionálneho) významu, nákupné a obchodné strediská, zariadenia voľného času a rekreácie s dostatočnými plochami zelene, zariadenia priemyslu.

1.2.2. Reliéf a geomorfológia

Geomorfologické pomery

Riešené územie patrí do alpsko-himalájskej sústavy, podsústavy Karpaty, provincie Západné Karpaty, subprovincie vonkajšie Západné Karpaty, oblasti Slovensko-moravské Beskydy, celku Javorníky. Väčšia severná časť k.ú. patrí do podcelku Vysoké Javorníky (časti 1.1. Javornícka hornatina a časti 1.2. Rakovská hornatina). Južná menšia časť k.ú. patrí do podcelku Nízke Javorníky (časti 2.2. Javornícka brázda a časti 2.3. Rovnianska vrchovina). Typy reliéfu :

- väčšia severná časť k.ú. a masív Hájik - vrchoviny veľmi silne členené,
- menšia južná časť k.ú. - vrchoviny stredne členené.

Nadmorská výška sa pohybuje v rozmedzí 370-875 m. Stred obce je vo výške 410 m. Ohrozenie územia seizmicitou :

- maximálna očakávaná seizmicita na väčšine územia je 6° EMS 98,
- maximálna očakávaná seizmicita v južnom cípe k.ú. je 7° EMS 98 (ÚPO, Nesluša, 2016).

Geologický podklad tvoria tret'ohorné horniny vonkajšieho flyšového pásma magurskej jednotky: pieskovce, ílovce a slieňovce. Celá oblasť mala poklesávajúci charakter a bola ovplyvňovaná zemetrasnými otrasmami, ktoré spôsobovali zvrátenie nespevneného klastického materiálu, hromadiaceho sa na jej dne. Tento sa v podobe kalových prúdov dostával do centrálnych častí panvy, kde sa ukladal a spevňoval. Sedimentáciu ovplyvňovali časté podmorské zosuny. Tak sa usadzoval mohutný vrstevný komplex (5-7 km), v ktorom sa mnohonásobne striedali najmä ílové bridlice, pieskovce a zlepence vo vrstvách a polohách rôznej hrúbky. Zaujímavé je, že sa približne ne rozhraní Vysokých a Nízkych Javorníkov od JZ na SV nachádza línia príkrovu, ktorý oddeľuje severnú račianskú časť od južnej bystrickej s rozdielnym reliéfom. Severná a stredná časť je hornatinová, južnú tvoria erózne brázdy.

Obec má pahorkovitý až vrchovitý charakter. Severná časť obce sa vyznačuje hornatým povrchom. Kataster obce sa rozprestiera v nadmorskej výške od 370 do 875 m. Najnižšie miesto v obci sa nachádza na Nádolí. Najvyšším vrchom v katastri obce je Jakoubovský vrch 875 m n. m.

Geologický vývoj a geologické pomery

Geologická stavba

Obec je súčasťou pohoria Javorníkov. Pohorie Javorníky je tvorené flyšovými horninami, často sa striedajú prachové ílovce s plochami pieskovcov. Flyšové pásmo obsahuje najmä usadené horniny, ktoré sa usadili od jury a kriedy po paleogén. Horniny nie sú vo svojej pôvodnej pozícii, pretože boli zo svojho sedimentačného priestoru tvoreného paraceanickým typom zemskej kôry, na ktorej sa pôvodne nachádzali, odlepené v podobe viacerých príkrovov a presunuté smerom generálne na sever (prípadne severovýchod a severozápad). Osi vrás je možné sledovať desiatky kilometrov, no pre charakter flyšu sú odkryvy skôr zriedkavé. Príkrovy majú generálne severnú vergenciu. Na západe severozápadnú, v centrálnej časti severnú, na východe severovýchodnú až východnú. V minulosti sa predpokladalo, že znosové oblasti, ktoré zásobovali flyšové miesto klastickým materiálom boli tvorené systémom lineárnych kordiliér (elevácií), ktoré boli rovnobežné s osou horstva. Takéto predstavy síce pretrvávajú medzi mnohými dodnes, avšak novšie interpretácie skôr uvažujú o prínose materiálu podmorskými kaňonmi z príľahlých pevnín (napr. nesvačilská priekopa) (Veľký, J. a kolektív, 1978, s.103).

Geologický vývoj

Sedimentácia v panvách flyšového pásma sa začala v priebehu strednej jury a pokračovala do oligocénu resp. začiatku miocénu. Panvy flyšového pásma sa vyvíjali vo viacerých etapách. Prvou bola strednojurská až spodnokriedová termálna subsidencia. Od vrchnej kriedy po paleocén možno v niektorých jednotkách pozorovať známky inverznej tektoniky. Vo väčšine oblastí však subsidencia

pokračovala celý paleocén až po stredný eocén. Synorogénne uzatváranie panví flyšového pásma nasledovalo od vrchného eocénu po spodný miocén (Oszczytko, N., 2004, s. 780-791). Príkrovy flyšového pásma boli uvedené do pohybu v dôsledku subdukcie ich podložia a vytvorili rozsiahly vrásovo násunový komplex. Charakter kôry (oceánska, suboceanická či kontinentálna) jeho podložia je dodnes predmetom diskusií. Deformácia flyšového pásma sa udiala postupne. Subdukcia podložia flyšového pásma (možného pokračovania Valaiského oceánu) mala generálne južný smer, vnútorné jednotky preto boli pri orogenéze presunuté na vonkajšie časti teda generálne z juhu na sever. Skrátene malo rozsah od 60 do 120 km, resp. 130–135 km (Roure, F., Roca, E., Sassi, W, 1993, s.177-201). Zánik oceánu bol spojený s pohybom (laterálna extrúzia) Západných Karpát na východ a severovýchod (Nemčok, M., Pospíšil, L., Lexa, J., Donelick, R.A., 1998, s.307-340). Spolu s pohybom do „karpatského zálivu“, pri ktorom došlo k výraznej rotácii vnútrokarpatských jednotiek proti smeru hodinových ručičiek až do 90° (20.11.2015, https://sk.wikipedia.org/wiki/Fly%C5%A1ov%C3%A9_p%C3%A1sma).

1.3. Demografický vývoj

V obci žije viac ako 92,13 % obyvateľov so slovenskou národnosťou. Celkovo viac ako 80 % obyvateľov sa hlási k rímskokatolíckemu vierovyznaniu. Nasledujúca tabuľka prezentuje počet obyvateľov bývajúcich v obci Nesluša v roku 2022.

Bývajúce obyvateľstvo v obci Nesluša (rok 2022)						
	spolu	ženy	0-14	65+	15-65	
obec Nesluša	3219	1600	543	492	2184	

Zdroj: Štatistický úrad SR, 2022,

V roku 2022 žilo v obci celkovo 3219 obyvateľov. V tomto roku žilo v obci 1600 žien. Najväčšiu skupinu tvorili obyvatelia od 15 do 65 rokov - 2184. Nasledujúca tabuľka prezentuje štruktúru obyvateľstva obce Nesluša podľa vierovyznania v roku 2021. Obec je podľa kritéria vierovyznania heterogénna s 1 dominantným vierovyznaním (80,39 % rímskokatolícke vierovyznanie). Pri 7,84 % nebolo zistené vierovyznanie. Bez vyznania bolo 9,19 % obyvateľov.

Bývajúce obyvateľstvo podľa náboženského vyznania			
Ukazovateľ	SODB 2021	%	
Rímskokatolícka cirkev	2544	80,38	
Evanjelická cirkev augsburského vyznania	19	0,6	
Gréckokatolícka cirkev	15	0,47	
Reformovaná kresťanská cirkev	2	0,06	
Pravoslávna cirkev	3	0,09	
Náboženská spoločnosť Jehovovi svedkovia	19	0,6	
iné	24	0,76	
bez vyznania	291	9,19	
nezistené	248	7,84	
Spolu	3165		

Zdroj: http://www.sodbtn.sk/obec/obec_stat_vierovyznanie.php?kod_obce=543136

Z hľadiska národnostnej štruktúry sa väčšina obyvateľov hlási k slovenskej národnosti – 92,13 %.

Bývajúce obyvateľstvo podľa náboženského vyznania			
Ukazovateľ	SODB 2021	%	
Slovenská	2916	92,13	
Rómská	4	0,13	
Česká	10	0,32	
Nemecká	1	0,03	
Moravská	1	0,03	
Ostatné	7	0,22	
Nezistené	226	7,14	
Spolu	3165		

Zdroj: http://www.sodbtn.sk/obec/obec_stat_vierovyznanie.php?kod_obce=543136

V okrese Kysucké Nové Mesto je národnostná štruktúra podobná. Žije tu cca. 30991 obyvateľov slovenskej národnosti. Postupne klesá počet obyvateľov českej (165) a moravskej (3) národnosti. Ostatné národnosti jú sledovanom období relatívne stabilné. Výrazne klesol počet obyvateľov ukrajinskej národnosti.

Stav obyvateľstva ku koncu obdobia (k 31.12.)											
Ok. K. N. Mesto	2012	2013	2014	2015	2016	2017	2018	2019	2020	2021	2022
Spolu	33260	33241	33158	33088	33062	32963	32938	32890	32890	32654	32552
Slovenská	31395	31473	31416	31367	31370	31287	31297	31273	31289	31066	30991
Maďarská	16	16	16	17	19	18	18	18	18	22	20
Rómska	94	93	93	93	93	93	93	93	93	10	10
Rusínska	3	3	3	3	3	3	3	3	3	7	7
Ukrajinská	21	21	21	21	20	20	20	20	19	13	13
Česká	183	206	210	215	215	217	210	210	211	165	165
Nemecká	9	12	12	12	13	13	15	15	16	4	7
Poľská	12	25	25	25	27	29	29	29	29	15	15
Ruská	4	4	4	4	4	4	4	4	4	5	5
Židovská	1	1	1	1	1	1	1	1	1	5	5
Moravská	10	11	11	12	12	12	12	12	12	3	3
Bulharská	3	3	3	3	3	11	15	15	15	4	5
Sliezska	0	0	0	0	0	0	0	1	1	0	0
Grécka	1	0	0	0	0	1	1	1	1	0	0
Rumunská	0	1	1	1	1	1	2	2	2	1	1
Rakúska	4	3	3	2	2	3	3	4	4	4	4
Vietnamská	7	7	8	8	8	8	8	8	11	10	8
Albánska	0	0	0	0	0	0	0	0	0	2	2
Iná a nezistená	1497	1362	1331	1304	1271	1242	1207	1181	1161	1308	1281

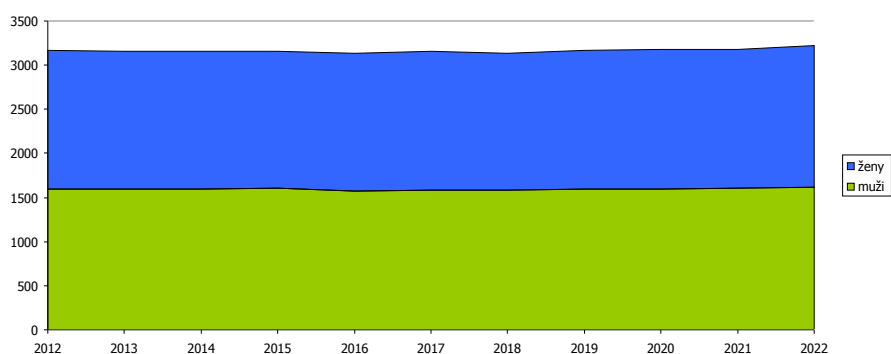
Zdroj: ŠÚ SR, DataCubes, 2023

1.3.1. Demografia

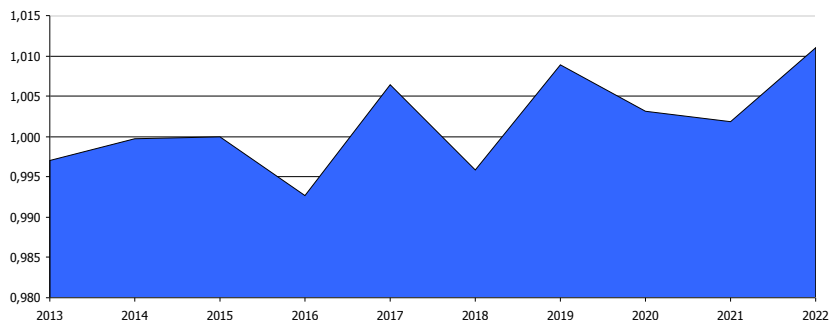
Problémom a zároveň bariérou rozvoja prevažnej časti obcí je postupné znižovanie počtu obyvateľov. V prípade obce Nesluša bol zaznamenaný naopak nárast počtu obyvateľov (z dôvodu blízkej alokácie pri okresnom meste Kysucké Nové Mesto a krajskom meste Žilina).

Stav obyvateľstva ku koncu obdobia (k 31.12.)											
o. Nesluša	2012	2013	2014	2015	2016	2017	2018	2019	2020	2021	2022
k 1.1.	3181	3167	3157	3156	3156	3133	3153	3140	3168	3165	3184
k 30.6.	3174	3162	3157	3156	3145	3143	3147	3154	3173	3175	3202
k 31.12	3167	3157	3156	3156	3133	3153	3140	3168	3178	3184	3219
muži	1598	1598	1596	1601	1577	1580	1583	1592	1595	1606	1619
ženy	1569	1559	1560	1555	1556	1573	1557	1576	1583	1578	1600
Index	-	0,997	1,000	1,000	0,993	1,006	0,996	1,009	1,003	1,002	1,011

Priemer Ix
 Zdroj: ŠÚSR, 2012-2022, DataCubes



Obrázok: Vývoj počtu mužov a žien
 Zdroj: ŠÚSR, 2012-2022, DataCubes



Obrázok: Vývoj rastového indexu v obci
 Zdroj: ŠÚSR, 2012-2022, DataCubes

Počas sledovaného obdobia počet obyvateľov vzrástol o 52 (1,64 %). Priemerný index dosiahol hodnotu 1,002, čo predstavuje priemerný ročný nárast o 0,149 %. K najvyššiemu nárastu došlo v roku 2023, kedy vzrástol počet obyvateľov o 35 osôb. K roku s najnižším nárastom obyvateľstva patril rok 2021, kedy vzrástol počet obyvateľov o 6. V roku 2019 bol zaznamenaný nárast o 28 obyvateľov. V obci žije väčší počet mužov ako žien.

Nasledujúca tabuľka prezentuje hustotu obyvateľov na km². Hustota obyvateľstva v obci je nad úrovňou Slovenska. Z dlhodobého hľadiska dochádza v obci k nárastu hustoty obyvateľstva. V roku 2012 dosiahla hustota hodnotu 124,57 a do roku 2022 stúpila na hodnotu 125,65.

Hustota obyvateľov na km ² k 31.12. podľa územie a rok											
O. Nesluša	2012	2013	2014	2015	2016	2017	2018	2019	2020	2021	2022
SR	110,28	110,4	110,51	110,61	110,75	110,93	111,08	111,23	111,33	110,98	110,78
okr. Kysucké N. Mesto	191,66	191,44	191,15	190,71	190,43	190,07	189,72	189,51	189,37	188,14	187,72
O. Nesluša	124,57	124,1	123,89	123,87	123,41	123,36	123,49	123,79	124,53	124,59	125,65

Zdroj: ŠÚ SR, DataCubes, 2023

1.3.2. Prirodzený prírastok a úbytok

Nasledujúca tabuľka prezentuje prirodzený prírastok/úbytok obyvateľstva v okrese Kysucké Nové Mesto, ako aj prirodzený prírastok v obci Nesluša.

Prirodzený prírastok											
O. Nesluša	2012	2013	2014	2015	2016	2017	2018	2019	2020	2021	2022
okr. Kys. N. Mesto HMPP	0,39	-0,21	-1,36	-1,42	0,06	-2,09	1	-0,43	-2,04	-2,17	-2,45
prirodzený prírastok	-19	-6	-13	-7	-14	-2	-4	1	-10	-11	-3
hrubá miera pr. príř.	-5,99	-1,9	-4,12	-2,22	-4,45	-0,64	-1,27	0,32	-3,15	-3,47	-0,94

Zdroj: ŠÚ SR, DataCubes, 2023

Vývoj ukazovateľa hrubej miery prirodzeného prírastku obyvateľstva v okrese v sledovanom období vykazuje negatívny trend. Počet živonarodených prekračuje v okrese počet zomrelých obyvateľov v roku 2012, 2016, 2019 a 2018 sledovaného obdobia. Najvyšší prirodzený úbytok bol zaznamenaný v roku 2020, 2021 a 2022. V obci došlo k najväčšiemu úbytku v roku 2012, 2016 a 2014 - 19, -14 a -13.

1.3.3. Pôrodnosť

Nasledujúca tabuľka prezentuje počet živonarodených (hrubá miera) v okrese a vývoj počtu narodených za obec Nesluša. Rastový trend v okrese bol evidovaný do roku 2018, kedy hrubá miera dosiahla 11,02. Do roku 2022 klesol tento počet na 8,43. V súčasnosti je v obci nerovnomerný trend. Najvyšší počet živonarodených bol evidovaný v roku 2021 a to 46 osôb.

Počet živonarodených											
O. Nesluša	2012	2013	2014	2015	2016	2017	2018	2019	2020	2021	2022
okr. Kys. N. Mesto HM	9,55	10,26	8,77	9,3	10,28	9,09	11,02	9,87	9,61	11,48	8,43
narodení	29	25	33	30	27	28	33	40	29	46	32
živonarodení	29	25	33	30	27	28	33	40	29	46	32
hrubá miera živorod.	9,14	7,91	10,45	9,51	8,59	8,91	10,49	12,68	9,14	14,49	10

Zdroj: ŠÚ SR, DataCubes, 2023

Štatistika počtu potratov v okrese vykazuje podobné tendencie, ako v prípade obecnej štatistiky. Potratovosť v obci je na vyššej priemernej úrovni, ako je priemer okresu. V obci sa počas sledovaného obdobia vyskytol najväčší počet potratov v roku 2016 a 2019.

Počet potratov											
O. Nesluša	2012	2013	2014	2015	2016	2017	2018	2019	2020	2021	2022
okr. Kys. N. Mesto HM	2,28	1,8	2,44	2,11	2,42	2,09	2,31	2,07	2,01	1,99	1,66
potratovosť	7	8	10	6	11	4	6	11	7	7	7
hrubá miera potratovosti	2,21	2,53	3,17	1,9	3,5	1,27	1,91	3,49	2,21	2,21	2,19
index potratovosti	24,14	32	30,3	20	40,74	14,29	18,18	27,5	24,14	15,22	21,88
ukončené tehotenstvá	36	33	43	36	38	32	39	51	36	53	39
hrubá miera uk. tehot.	11,34	10,44	13,62	11,41	12,08	10,18	12,39	16,17	11,35	16,7	12,18

Zdroj: ŠÚ SR, DataCubes, 2023

1.3.4. Úmrtnosť

Počet zomretých v okrese vykazuje stabilný trend s trendom nárastu v posledných rokoch sledovaného obdobia. Počet kolíše okolo 10,05 osôb na 1000 obyvateľov. Najvyšší počet bol zaznamenaný v roku 2021.

V obci Nesluša možno sledovať rastúci aj klesajúci trend (v poslednom období cca. 5 rokov relatívne stabilný). V roku 2012 bolo evidovaných 15,12 zomretých na 1000 obyvateľov, v roku 2021 to bolo 10,93. V roku 2021 to bolo 17,96 zomretých na 1000 obyvateľov.

Počet zomretých											
O. Nesluša	2012	2013	2014	2015	2016	2017	2018	2019	2020	2021	2022
okr. Kys. N. Mesto HM	9,16	10,47	10,12	10,72	10,22	11,18	10,02	10,3	11,64	13,65	10,89
zomretí	48	31	46	37	41	30	37	39	39	57	35
hrubá miera úmrtnosti	15,12	9,8	14,57	11,72	13,04	9,55	11,76	12,37	12,29	17,96	10,93

Zdroj: ŠÚ SR, DataCubes, 2023

1.3.5. Migrácia

Migrácia obyvateľstva t.j. rozdiel medzi prisťahovanými a vystáňovanými obyvateľmi vykazuje pozitívny vývoj. Rozhodujúci podiel na migrácii obyvateľstva v obci pripadá na občanov v produktívnom veku. V sledovanom období vykazoval migračný prírastok pozitívny trend. Pozitívny vývoj súvisí s blízkou alokáciou obce Nesluša bezprostredne pri okresnom meste Kysucké Nové Mesto. V roku 2019, až 2022 presahoval počet prisťahovaných počet vystáňovaných o 27, 20, 30 a 38 osôb. Najvyššia pozitívna bilancia bola zaznamenaná v roku 2022.

Saldo sťahovania											
O. Nesluša	2012	2013	2014	2015	2016	2017	2018	2019	2020	2021	2022
okr. Kys. N. Mesto HM	-2,07	-0,36	-1,14	-0,69	-0,85	-0,91	-1,76	-1,03	2,04	0,8	-0,67
migračné saldo	5	-4	12	7	-9	22	-9	27	20	30	38
hr. miera migr. salda	1,58	-1,27	3,8	2,22	-2,86	7	-2,86	8,56	6,3	9,45	11,87

Zdroj: ŠÚ SR, DataCubes, 2023

Nasledujúca tabuľka prezentuje absolútne hodnoty migrujúcich za obec Nesluša. Najvyšší počet obyvateľov migruje mimo územia SR.

Migrácia obyvateľstva											
O. Nesluša	2012	2013	2014	2015	2016	2017	2018	2019	2020	2021	2022
prist'ahovaní	37	32	50	54	46	46	52	60	50	59	72
vyst'ahovaní	32	36	38	47	55	24	61	33	30	29	34

Zdroj: ŠÚ SR, DataCubes, 2023

V sledovanom období počet vyst'ahovaných kolíše. Stúpajúca tendencia bola zaznamenaná hlavne v roku 2018 - celkovo až 61 vyst'ahovaných. V roku 2022 počet vyst'ahovaných dosiahol hodnotu 34. Najväčší počet prist'ahovaných bol zaznamenaný v roku 2022, kedy sa do obce prist'ahovalo celkovo 72 obyvateľov. V roku 2019 sa do obce prist'ahovalo 60 osôb.

Nasledujúca tabuľka prezentuje vývoj celkového prírastku na 1000 obyvateľov v okrese, ktorý je súčtom prirodzeného a migračného prírastku a absolútne hodnoty za obec. Celkový prírastok vykázal v okrese v sledovanom období len kladnú hodnotu.

Celkový prírastok (- úbytok)											
O. Nesluša	2012	2013	2014	2015	2016	2017	2018	2019	2020	2021	2022
okr. Kys. N. Mesto HM	3,73	3,31	4,01	4,56	5,56	4,66	5,01	5,01	3,77	4,9	5,03
celkový prírastok	-14	-10	-1	0	-23	20	-13	28	10	19	35
hrubá miera celk. pr.	-4,41	-3,16	-0,32	0	-7,31	6,36	-4,13	8,88	3,15	5,99	10,93

Zdroj: ŠÚ SR, DataCubes, 2023

Celkový prírastok v obci vykazuje nerovnomerný trend. K najvyššiemu prírastku došlo v roku 2022, kedy počet obyvateľov dosiahol hodnotu 35. K celkovému úbytku v obci počas sledovaného obdobia došlo v roku 2012, 2013, 2016 a 2018.

1.3.6. Sobášnosť a rozvodovosť

Nasledujúce tabuľky prezentujú vývoj počtu sobášov a rozvodov v okrese a sobášnosť a rozvodovosť v obci Nesluša. Na 1000 obyvateľov v okrese roku 2012 pripadalo 1,65. Do roku 2022 bol ich počet na hodnote 1,84.

Počet sobášov											
O. Nesluša	2012	2013	2014	2015	2016	2017	2018	2019	2020	2021	2022
okr. Kys. N. Mesto HM	1,65	2,11	2,11	1,36	1,63	2,06	1,97	1,61	1,4	1,59	1,84
sobášnosť	10	12	9	13	13	17	13	18	8	21	13
hrubá miera sobášnosti	3,15	3,8	2,85	4,12	4,13	5,41	4,13	5,71	2,52	6,62	4,06

Zdroj: ŠÚ SR, DataCubes, 2023

V porovnaní s regionálnou štatistikou je sobášnosť v obci výrazne vyššia, ako v prípade okresu. Najvyšší počet sobášov sa uskutočnil v rokoch 2021. V prípade rozvodovosti boli hodnoty pod úroveň okresu. K najväčšiemu počtu rozvodov došlo v roku 2018 - 12.

Počet rozvodov											
O. Nesluša	2012	2013	2014	2015	2016	2017	2018	2019	2020	2021	2022
okr. Kys. N. Mesto HM	1,65	2,11	2,11	1,36	1,63	2,06	1,97	1,61	1,4	1,59	1,84
rozvodovosť	6	6	6	4	3	2	12	4	2	1	3
hrubá miera roz.	1,89	1,9	1,9	1,27	0,95	0,64	3,81	1,27	0,63	0,32	0,94

Zdroj: ŠÚ SR, DataCubes, 2023

1.3.7. Veková štruktúra

Nasledujúca tabuľka predstavuje vývoj počtu obyvateľov podľa 5 ročných vekových skupín.

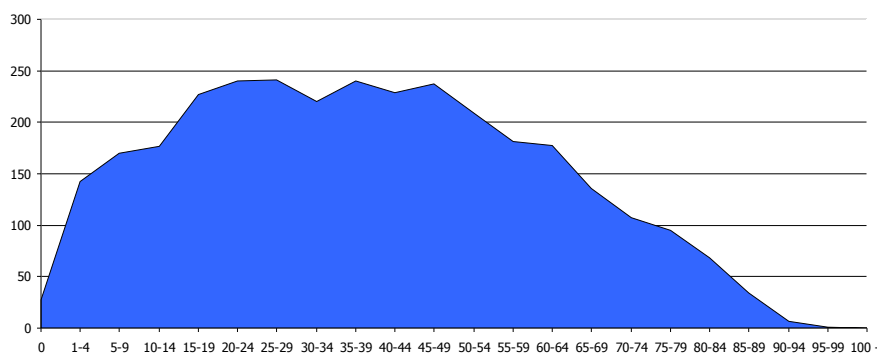
Počet obyvateľov ku koncu obdobia (31.12.)											
	2012	2013	2014	2015	2016	2017	2018	2019	2020	2021	2022
Spolu	3167	3157	3156	3156	3133	3153	3140	3168	3178	3184	3219
0	28	26	33	28	27	29	33	41	29	47	31
1-4	142	133	123	122	111	107	107	115	131	138	162
5-9	170	176	181	178	172	178	159	155	152	152	157
10-14	177	172	172	168	174	168	175	176	178	181	193
15-19	227	205	201	200	186	179	175	176	169	174	171
20-24	240	244	242	224	210	224	205	200	199	189	185
25-29	241	248	230	252	249	237	237	235	214	210	225
30-34	220	233	243	236	240	242	242	233	251	256	245
35-39	240	219	209	214	215	223	236	248	254	247	241
40-44	229	229	246	245	244	235	217	211	214	215	229
45-49	237	245	238	237	242	228	231	243	249	249	240
50-54	209	207	225	226	217	234	249	246	243	240	230
55-59	181	184	191	189	205	209	209	223	217	213	219
60-64	178	176	165	178	176	178	173	176	176	193	199
65-69	136	144	149	144	155	162	157	151	162	159	163
70-74	107	111	109	120	116	118	128	129	123	124	132
75-79	95	88	88	86	86	89	93	87	97	93	86
80-84	68	70	67	69	64	64	62	66	61	55	63
85-89	34	36	28	26	30	36	35	43	44	39	35
90-94	7	10	13	11	11	12	14	10	10	10	12
95-99	1	1	3	3	3	0	2	3	4	0	1
100 -	0	0	0	0	0	1	1	1	1	0	0

Zdroj: ŠÚ SR, DataCubes, 2023

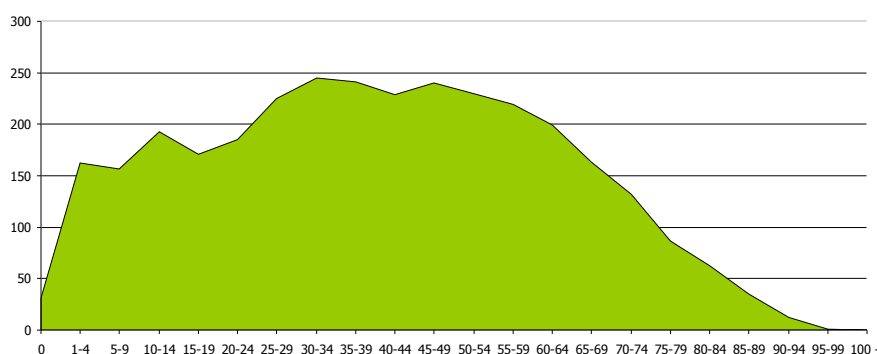
K najvyššiemu nárastu došlo vo vekových skupinách od 50 - 69. Sledovanie jednotlivých vekových skupín je dôležité z hľadiska formovania ponuky služieb a formovania infraštruktúry v obci Nesluša.

Veková štruktúra obyvateľstva

2012



2022



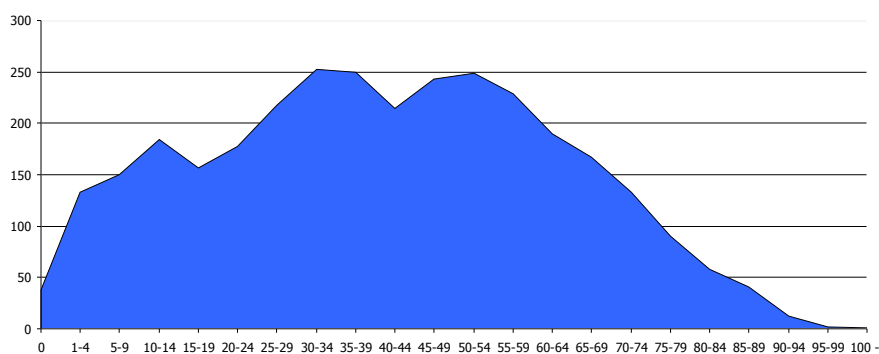
Prognózy

V prípade, že sa doterajší trend zachová, v nasledujúcich 11 rokoch by malo dôjsť k ďalšiemu nárastu počtu obyvateľov hlavne v predproduktívnom, produktívnom a poproduktívnom veku. Do roku 2033 by mal celkový počet obyvateľov stúpnuť na 3232 obyvateľov. Vekové skupiny by mali mať rovnomerný vývoj. Intenzívnejší vývoj by mal pokračovať vo vekových skupinách od 30 do 39.

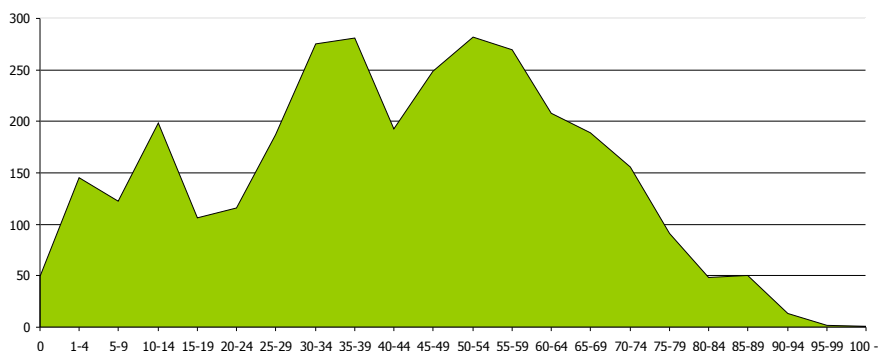
Počet obyvateľov ku koncu obdobia (31.12.)											
	2023	2024	2025	2026	2027	2028	2029	2030	2031	2032	2033
Spolu	3190	3194	3198	3203	3207	3211	3215	3220	3224	3228	3232
0	38	40	41	42	43	44	45	46	47	48	49
1-4	133	134	136	137	138	139	140	141	142	144	145
5-9	150	147	144	141	138	136	133	130	127	125	122
10-14	184	185	187	188	190	191	192	194	195	196	198
15-19	157	152	147	142	137	132	127	121	116	111	106
20-24	178	172	165	159	153	147	141	135	129	122	116
25-29	217	214	211	208	205	202	199	196	193	190	187
30-34	253	255	257	259	262	264	266	268	270	272	275
35-39	250	253	256	259	262	266	269	272	275	278	281
40-44	215	213	211	208	206	204	202	199	197	195	193
45-49	243	244	245	245	246	246	247	248	248	249	249
50-54	249	253	256	259	263	266	269	273	276	279	282
55-59	229	233	237	241	245	249	253	258	262	266	270
60-64	190	192	193	195	197	199	201	202	204	206	208
65-69	167	169	171	173	176	178	180	182	185	187	189
70-74	133	136	138	140	142	145	147	149	151	154	156
75-79	90	91	91	91	91	91	91	91	91	91	91
80-84	58	57	56	55	54	53	52	51	50	49	48
85-89	41	42	43	44	45	45	46	47	48	49	50
90-94	12	12	12	12	12	13	13	13	13	13	13
95-99	2	2	2	2	2	2	2	2	2	2	2
100 -	1	1	1	1	1	1	1	1	1	1	1

Prognózovaná veková štruktúra obyvateľstva

2023



2033



Ďalšie demografické charakteristiky

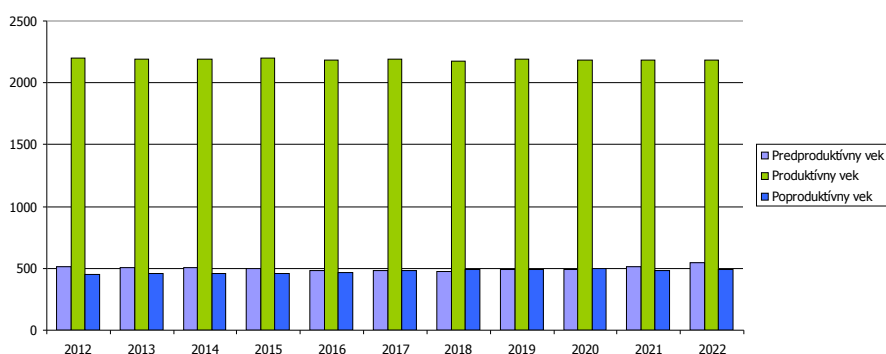
Nasledujúce tabuľky prezentujú vývoj počtu obyvateľov a predpokladaný vývoj podľa hlavných vekových skupín. Najväčší podiel pripadá na obyvateľov v produktívnom veku, najmenší podiel na obyvateľov v poproduktívnom veku. V skupine v poproduktívnom veku bol zaznamenaný nárast o 44 obyvateľov. V skupine v predproduktívnom veku bol zaznamenaný nárast o 26 obyvateľov. Počet obyvateľov v produktívnom veku zaznamenal okles o 18.

Obyvateľstvo podľa štruktúry základných vekových skupín

	2012	2013	2014	2015	2016	2017	2018	2019	2020	2021	2022
Predproduktívny vek	517	507	509	496	484	482	474	487	490	518	543
Produktívny vek	2202	2190	2190	2201	2184	2189	2174	2191	2186	2186	2184
Poproduktívny vek	448	460	457	459	465	482	492	490	502	480	492

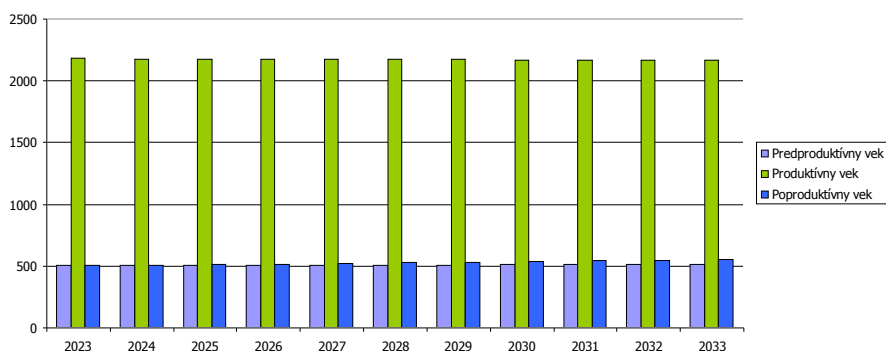
Zdroj: ŠÚ SR, DataCubes, 2023

Vývoj vekovej štruktúry obyvateľstva v sledovanom období



Ako prezentuje graf, za uvedených 11 rokov došlo k nárastu vo vekových skupinách predproduktívneho a poproduktívneho veku. Nasledujúca tabuľka prezentuje predpokladaný vývoj v hlavných vekových skupinách do roku 2033.

Predpokladaný vývoj počtu obyvateľstva do roku 2033



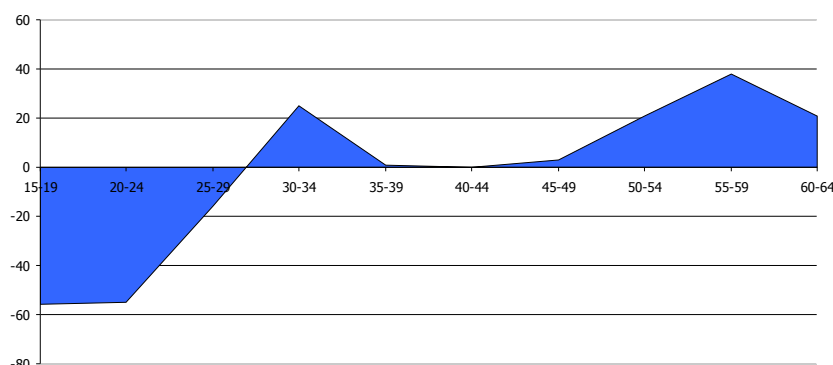
Do roku 2033 sa predpokladá nárast obyvateľov vo vekovej skupine poproduktívneho a predproduktívneho veku. Vo vekovej skupine poproduktívneho veku sa predpokladá nárast o 47 obyvateľov. V prípade obyvateľov produktívneho veku sa predpokladá pokles o 14.

Predpokladaný vývoj počtu obyvateľstva do roku 2032											
	2023	2024	2025	2026	2027	2028	2029	2030	2031	2032	2033
Predproduktívny vek	505	506	507	508	509	510	510	511	512	513	514
Produktívny vek	2181	2179	2178	2177	2175	2174	2173	2171	2170	2169	2167
Poproduktívny vek	504	509	513	518	523	528	532	537	542	547	551

Najviac ekonomicky činného obyvateľstva pripadá na vekovú skupinu od 30 do 34 rokov. Naopak najmenšiu skupinu ekonomicky aktívneho obyvateľstva tvoria obyvatelia od 15 do 19 rokov. Pokles v medziročnom porovnaní 2012 až 2022 bol zaznamenaný v skupine 15 až 29 rokov.

Ekonomicky aktívne obyvateľstvo podľa štruktúry veku a pohlavia k 2012 a 2022				
Vek	2012	2022		rozdiel 2022 -2012
15-19		227	171	-56
20-24		240	185	-55
25-29		241	225	-16
30-34		220	245	25
35-39		240	241	1
40-44		229	229	0
45-49		237	240	3
50-54		209	230	21
55-59		181	219	38
60-64		178	199	21

Zdroj: ŠÚ SR, DataCubes, 2023



Zdroj: ŠÚ SR, DataCubes, 2023

Z ekonomického hľadiska daná štruktúra je vyhovujúca.

Národnostná štruktúra obyvateľstva

Z hľadiska národnostnej štruktúry sa väčšina obyvateľov hlási k slovenskej národnosti – 92,13 %.

Bývajúce obyvateľstvo podľa náboženského vyznania			
Ukazovateľ	SODB 2021	%	
Slovenská	2916		92,13
Rómská	4		0,13
Česká	10		0,32
Nemecká	1		0,03
Moravská	1		0,03
Ostatné	7		0,22
Nezistené	226		7,14
Spolu	3165		

Zdroj: http://www.sodbtn.sk/obce/obec_stat_vierovyznanie.php?kod_obce=543136

V okrese Kysucké Nové Mesto je národnostná štruktúra podobná. Žije tu cca. 30991 obyvateľov slovenskej národnosti. Postupne klesá počet obyvateľov českej (165) a moravskej (3) národnosti.

Ostatné národnosti jú sledovanom období relatívne stabilné. Výrazne klesol počet obyvateľov ukrajinskej národnosti.

1.3.8. Príjmy a výdavky domácností

Príjmy domácností

Priemerný čistý príjem domácnosti mal v sledovanom období rastúcu tendenciu. V priemere stúpol od roku 2010 do roku 2020 o 39,7 %. Spomedzi ostatných regiónov SR je na priemernej úrovni.

Čisté peňažné príjmy v Eur											
	2010	2011	2012	2013	2014	2015	2016	2017	2018	2019	2020
Slovenská republika	349,0	361,8	366,3	369,9	390,1	422,8	440,9	455,8	473,4	495,8	501,0
Bratislavský kraj	442,8	452,5	468,5	486,8	509,3	554,1	576,5	587,6	609,1	635,1	646,9
Trnavský kraj	373,2	376,7	384,6	387,7	419,9	440,2	458,6	475,8	494,8	517,1	530,9
Trenčiansky kraj	355,5	364,6	371,0	375,7	403,2	440,7	460,3	478,4	497,6	513,9	525,3
Nitriansky kraj	344,0	361,8	352,2	353,7	384,8	412,3	436,4	451,2	469,3	482,7	493,0
Žilinský kraj	337,5	356,3	367,0	362,1	372,2	395,2	410,5	423,8	440,2	457,0	471,5
Banskobystrický kraj	335,3	349,6	353,1	355,8	368,7	420,9	435,5	450,6	467,6	499,1	492,6
Prešovský kraj	305,5	327,1	327,7	328,3	344,3	359,4	375,8	390,3	404,7	425,2	430,3
Košický kraj	322,1	330,4	333,8	337,3	350,9	393,0	406,9	421,3	437,5	466,1	455,7

Zdroj: 20.5.2023, DataCubes, ŠÚ SR,

Výdavky domácností

Štruktúru výdavkov domácností prezentuje nasledujúca tabuľka. Najvyššie výdavky domácnosti dlhodobo plynú na stravovanie (81,86 €) a bývanie (cca. 62,64 € na osobu). Vysoký podiel (hlavne v prípade pracujúceho obyvateľstva obce) pripadá na dopravu do zamestnania, keďže, hlavné pracovné trhy sa nachádzajú mimo obce – v krajskom meste Žilina, Čechách, ale aj v meste Bratislava.

Čisté peňažné výdavky (od r. 2009) v eurách											
	2010	2011	2012	2013	2014	2015	2016	2017	2018	2019	2020
Spolu	304,27	325,49	333,12	320,21	322,72	353,24	358,01	363,7	371,78	377,04	404,06
Potraviny a nealk. nápoje	69,81	73,8	78,02	78,05	76,78	70,36	71,77	75,17	78,42	81,97	81,86
Alkoholické nápoje a tabak	10,38	9,25	11,12	10,93	12,03	9,66	9,74	9,69	10,02	10,37	10,12
Odievanie a obuv	16,12	16,49	17,99	17,2	17,72	19,75	19,98	20,61	20,58	20,03	14,11
Bývanie, voda, elektrina, ...	57,4	61,07	63,17	59,5	59,76	60,39	59,74	59,01	60,2	64,03	62,64
Nábytok, bytové vybavenie ..	16,79	11,88	13,84	12,81	13,53	15,95	16,11	16,23	16,67	16,44	18,63
Zdravotníctvo	9,56	10,93	9,79	9,86	10,71	10,63	10,9	11,64	11,86	12,45	11,32
Doprava	23,97	29,51	30,2	27,79	26,68	44,34	45,93	46,7	47,88	45,63	41,85
Pošty a telekomunikácie	14,74	15,76	16,1	15,27	14,9	16,52	16,7	16,48	16,43	16,4	17,38
Rekreácia a kultúra	22,99	19,91	20,35	19,62	19,98	22,33	22,83	22,79	23,14	23,39	15,84
Vzdelávanie	0,76	1,42	1,74	1,66	1,44	3,43	3,55	3,44	3,48	3,19	1,16
Hotely, kaviarne a reštau...	18,42	21,26	22,34	22,35	22,52	19,51	20,36	21,71	22,51	23,29	27,58
Rozličné tovary a služby	16,74	19,63	18,56	17,42	17,35	24,55	24,84	24,41	24,76	25,95	37,47
Ostatné čisté výdavky	26,6	34,58	29,89	27,75	29,31	35,81	35,56	35,83	35,83	33,9	64,08

Zdroj: 20.5.2023, DataCubes, ŠÚ SR,

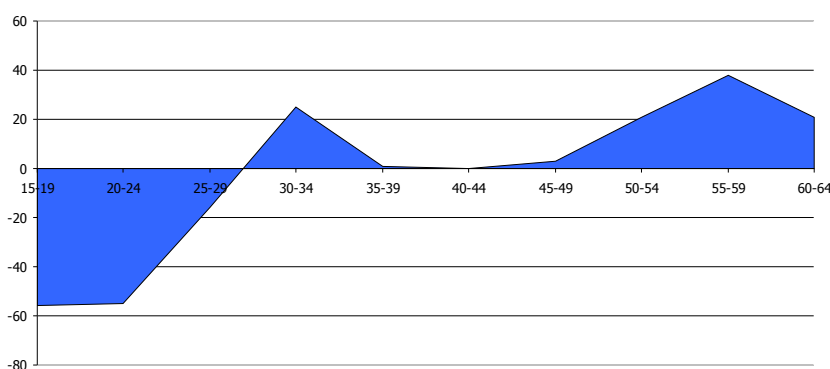
Naopak najnižší podiel výdavkov pripadá na vzdelávanie, alkohol a zdravotníctvo. Pomerne vysoké % výdavkov pripadá na rozličné tovary a ostatné výdavky.

1.3.9. Štruktúra ekonomicky aktívneho obyvateľstva

Najviac ekonomicky činného obyvateľstva pripadá na vekovú skupinu od 30 do 34 rokov. Naopak najmenšiu skupinu ekonomicky aktívneho obyvateľstva tvoria obyvatelia od 15 do 19 rokov. Pokles v medziročnom porovnaní 2012 až 2022 bol zaznamenaný v skupine 15 až 29 rokov.

Ekonomicky aktívne obyvateľstvo podľa štruktúry veku a pohlavia k 2012 a 2022					
Vek	2012		2022		rozdiel 2022 -2012
15-19		227		171	-56
20-24		240		185	-55
25-29		241		225	-16
30-34		220		245	25
35-39		240		241	1
40-44		229		229	0
45-49		237		240	3
50-54		209		230	21
55-59		181		219	38
60-64		178		199	21

Zdroj: ŠÚ SR, DataCubes, 2023



Zdroj: ŠÚ SR, DataCubes, 2023

Z ekonomického hľadiska daná štruktúra je vyhovujúca.

1.3.10. Náboženská charakteristika

Nasledujúca tabuľka prezentuje štruktúru obyvateľstva obce Nesluša podľa vierovyznania v roku 2021. Obec je podľa kritéria vierovyznania heterogénna s 1 dominantným vierovyznaním (80,39 % rímskokatolícke vierovyznanie). Pri 7,84 % nebolo zistené vierovyznanie. Bez vyznania bolo 9,19 % obyvateľov.

Bývajúce obyvateľstvo podľa náboženského vyznania			
Ukazovateľ	SODB 2021		%
Rímskokatolícka cirkev	2544		80,38
Evanjelická cirkev augsburského vyznania	19		0,6
Gréckokatolícka cirkev	15		0,47
Reformovaná kresťanská cirkev	2		0,06
Pravoslávna cirkev	3		0,09
Náboženská spoločnosť Jehovovi svedkovia	19		0,6
iné	24		0,76
bez vyznania	291		9,19
nezistené	248		7,84
Spolu	3165		

Zdroj: http://www.sodbtn.sk/obce/obec_stat_vierovyznanie.php?kod_obce=543136

1.4. Vzdelanie a zamestnanosť

1.4.1. Vzdelanostná štruktúra obyvateľstva

V obci majú najvyšší podiel vo vzdelanostnej štruktúre obyvateľstva občania so stredným odborným vzdelaním - s maturitou - 25,66 % a so stredným odborným uňovským (22,84 %). Obyvatelia s vysokoškolským vzdelaním boli zastúpení 11,9 %. Obyvatelia so základným vzdelaním boli zastúpení 19,37 %.

Podrobná vzdelanostná štruktúra obyvateľov obce v roku 2012			
dosiahnuté vzdelanie	počet	%	
bez vzdelania (osoby 0-14 rokov)	332	10,49	
základné	613	19,37	
stredné odborné učňovské (bez maturity)	723	22,84	
úplné stredné (s maturitou)	812	25,66	
vyššie odborné vzdelanie	169	5,34	
vysokoškolské	351	11,9	
bez školského vzdelania (15+ rokov)	8	0,25	
nezistené	157	4,96	

Zdroj: statistics.sk, 10.2.2021

Z hľadiska uplatnenia sa obyvateľstva na trhu práce má uvedená vzdelanostná štruktúra vyhovujúci pomer. Z hľadiska ďalšieho vývoja je potrebné v obci ďalej zvyšovať počet obyvateľov so stredným odborným vzdelaním a úplným stredným vzdelaním.

1.4.2. Vzdelanostná štruktúra rómskeho etnika

Vzdelanostná štruktúra rómskeho obyvateľstva kopíruje celoslovenské štatistiky. Vzdelanosť je hlavným problémom nielen z hľadiska prístupu na trh práce, ale aj z hľadiska spôsobu života, stravovania, hygieny a páchania trestnej činnosti.

Dominantná časť obyvateľov rómskeho etnika má ukončené len základné vzdelanie. Druhou najpočetnejšou skupinou sú obyvatelia bez vzdelania. Uvedené skupiny sa vyznačujú nulovou kvalifikáciou častokrát bez schopnosti čítať a písať. Z hľadiska pracovného zaradenia sú schopní vykonávať len hrubú manuálnu prácu, väčšinou sezónnu. Mnohí obyvatelia v tejto skupine nedisponujú ani pracovnými návykmi a s tým súvisiacou pravidelnosťou, zodpovednosťou. Z hľadiska času sa situácia ešte zhoršuje a je potrebné prijať prísnejšie opatrenia hlavne z úrovne štátu.

V obci Nesluša táto skupina nie je zastúpená.

1.4.3. Štruktúra zamestnanosti v obci

Nasledujúca tabuľka prezentuje štruktúru pracujúcich podľa jednotlivých odvetví národného hospodárstva. Najväčšie zastúpenie majú v regióne priemysel, obchod, vzdelávanie a verejná správa. Od roku 2012 sa podiel priemyslu na zamestnaní zvýšil (65,5 %). Najvýraznejší pokles nastal v prípade obchodu (9,3 %) a vzdelávania (6,3 %).

Štruktúra zamestnanosti podľa NACE v %											
	2012	2013	2014	2015	2016	2017	2018	2019	2020	2021	2022
Poľnohospod., lesníctv...	0,5	0,4	0,5	0,5	0,7	0,8	1,2	1,7	1,6	1,8	1,9
Priemysel spolu	36,9	59,0	60,1	61,5	62,4	64,6	63,5	66,5	71,5	65,2	65,5
Priemyselná výroba	32,7	56,5	58,8	60,0	60,3	62,6	61,6	64,9	70,1	63,6	63,9
Dodávka elektriny, plynu, ...	3,6	2,1	1,1	1,2	1,6	1,6	1,5	1,2	1,0	1,1	1,0
Dodávka vody; čistenie a ...	0,5	0,4	0,4	0,4	0,4	0,4	0,4	0,4	0,4	0,8	1,1
Stavebníctvo	4,1	3,6	3,0	1,7	2,1	0,8	0,6	0,6	0,6	1,0	1,1
Veľkoobchod a maloobch...	15,3	10,9	13,6	12,1	10,1	10,8	11,0	10,5	6,8	9,7	9,3
Doprava a skladovanie	1,5	0,9	0,8	0,9	2,4	2,1	2,0	1,7	1,5	2,8	2,1
Ubytovacie a stravovacie...	4,8	1,4	2,4	3,4	3,4	3,0	3,1	1,9	1,7	3,6	3,0
Finančné a poisťovacie ...	0,5	0,3	0,2	0,2	0,3	0,3	0,2	0,2	0,2	0,1	0,2

Činnosti v oblasti nehn...	0,4	0,4	0,2	0,2	0,2	0,2	0,2	0,2	0,2	0,2	0,2
Odborné, vedecké a tec...	2,3	1,6	1,4	1,4	1,5	1,5	1,4	1,8	1,9	2,3	1,2
Administratívne a podp...	3,7	2,6	2,8	1,6	1,3	1,0	1,5	1,6	2,9	1,1	1,1
Verejná správa a obrana...	5,9	4,4	3,3	4,5	3,7	3,5	3,6	3,2	2,6	3,7	4,2
Vzdelávanie	15,4	10,9	8,9	8,9	8,8	8,1	8,2	7,0	5,7	5,1	6,3
Zdravotníctvo a sociálna...	2,5	1,0	1,0	1,0	0,9	0,8	1,0	1,0	0,9	1,0	1,5
Umenie, zábava a rekr...	0,2	0,1	0,1	0,1	0,1	0,2	0,2	0,3	0,4	0,3	0,3
Ostatné činnosti	1,8	0,3	0,2	0,2	0,2	0,2	0,2	0,2	0,2	0,2	0,2

Zdroj: ŠÚ SR, DataCubes, 2023

Obyvatelia sú prevažne zamestnaní v krajskom meste Žilina. Pracovné príležitosti sa priamo v obci nachádzajú v obmedzenej miere. Časť obyvateľov je zamestnaných v okrese meste Kysucké Nové Mesto.

1.5. Nezamestnanosť, príčiny, dôsledky, prognózy

1.5.1. Vývoj nezamestnanosti

Vývoj nezamestnanosti vo všeobecnosti zaznamenával až do roku 2018 - 19 klesajúci trend. V roku 2019 ovplyvnila nezamestnanosť pandemická situácia a opatrenia vlády SR.

Miera evidovanej nezamestnanosti v obci											
	2012	2013	2014	2015	2016	2017	2018	2019	2020	2021	2022
Nezamestnaná spolu	259	268	271	204	141	114	75	78	147	111	106
Nezamestnaní ženy	104	111	118	109	70	59	43	44	80	60	56
% miera nezamest.	11,76	12,24	12,37	9,27	6,46	5,21	3,45	3,56	6,72	5,08	4,85

Zdroj: ŠÚ SR, DataCubes, 2023

Nezamestnanosť aj v obci mala za posledných 5 rokov nevyrovnaný trend. Najvyšší nárast za posledných 5 rokov nastal v roku 2020 (147). Od tohto roku možno pozorovať klesajúcu tendenciu. V roku 2022 bolo v obci Nesluša 106 nezamestnaných.

Relatívny počet evidovaných nezamestnaných obyvateľov v obci a regióne prezentuje nasledujúca tabuľka.

Miera evidovanej nezamestnanosti podľa územie, pohlavie a rok v %											
	2012	2013	2014	2015	2016	2017	2018	2019	2020	2021	2022
Slovenská republika	14,44	13,50	12,29	10,63	8,76	5,94	5,04	4,92	7,57	6,76	5,90
Kraj Žilinský	12,79	12,51	10,91	8,86	6,92	4,70	4,04	3,96	6,53	5,32	4,63
Okres Kysucké N.Mesto	15,14	14,23	12,28	9,97	7,88	4,54	4,13	4,74	7,60	6,36	5,31
Muži	13,83	13,28	11,75	8,71	6,60	3,76	3,40	3,88	6,53	5,68	4,43
Ženy	17,04	15,53	13,00	11,72	9,60	5,57	5,11	5,88	8,98	7,20	6,41

Zdroj: ŠÚ SR, DataCubes, 2023

Vyššia miera evidovanej nezamestnanosti bola takmer počas celého obdobia v prípade ženskej populácie. V roku 2022 dosiahla úroveň 6,41 %. Najvyššia úroveň v prípade mužskej populácie sa dosiahla v roku 2012 (13,83 %).

Nasledujúca tabuľka prezentuje vývoj nezamestnanosti znevýhodnených skupín. V prípade absolventov dochádza k výraznému poklesu počtu - 47. Počet dlhodobo evidovaných uchádzačov klesol počet z 1174 na 425 osôb.

Uchádzači o zamestnanie znevýhodnení											
Okr. Kys. N. Mesto	2012	2013	2014	2015	2016	2017	2018	2019	2020	2021	2022

A	59	76	68	67	68	36	48	48	77	65	47
B	196	180	195	152	93	46	37	44	102	69	57
C	7	5	9	2	6	7	5	3	4	3	8
D	1 174	1 252	1 246	935	726	406	308	275	442	551	425

A - Počet uchádzačov o zamestnanie so ZP

B - Počet uchádzačov o zamestnanie – absolventi

C - Počet uchádzačov o zamestnanie – mladiství

D - Počet dlhodobo evidovaných uchádzačov o zamestnanie

Zdroj: DataCubes ŠÚ, 2012-2022

1.5.2. Veková štruktúra nezamestnaných

Najväčší počet nezamestnaných obyvateľov pripadal na skupinu vo veku od 25 - 34 a skupinu od 15 do 24 rokov. V tejto skupine podiel mierne výrazne klesá. K znižovaniu podielu dochádza v prípade skupiny od 55 rokov, kedy do roku 2022 klesol podiel na 10,1 %.

Počet uchádzačov o zamestnanie podľa veku v osobách

Okr. Kys. N. Mesto	2012	2013	2014	2015	2016	2017	2018	2019	2020	2021	2022
15-24	28,7	24,9	19,5	22,8	18,9	15,6	18,8	17,2	3,8	17,3	21,7
25-34	22,3	26,7	33,7	19,8	16,8	14,9	34,8	28,1	38,0	31,2	34,1
35-44	20,3	18,1	13,4	25,9	17,5	24,8	9,8	6,3	20,3	17,9	15,9
45-54	17,1	21,4	19,9	22,8	30,8	31,2	31,3	25,0	35,4	18,5	18,8
55+	11,6	8,9	13,8	9,1	16,8	13,5	5,4	23,4	2,5	15,0	10,1

Zdroj: ŠÚ SR, DataCubes, 2023

Nasledujúca tabuľka prezentuje štruktúru nezamestnaných podľa veku priamo v obci Nesluša. Najviac obyvateľov spadalo do vekovej skupiny od 45 do 49 rokov a od 30 do 34 rokov.

Nezamestnaní podľa veku v apríli 2023

Nesluša	UoZ spolu	v tom										60r. a viac	n/a
		do 20r.	20-24r.	25-29r.	30-34r.	35-39r.	40-44r.	45-49r.	50-54r.	55-59r.			
Spolu	121	6	14	10	17	11	13	16	8	15	11	0	
Ženy	65	4	6	6	9	8	7	10	4	7	4	0	

Zdroj: UPSVaR SR, DataCubes, 2023

1.5.3. Vzdelanostná štruktúra nezamestnaných

Nasledujúca tabuľka prezentuje vývoj nezamestnanosti podľa vzdelanostnej štruktúry uchádzačov. Najväčšou skupinou je skupina obyvateľov s nižším stredným odborným vzdelaním.

Vzdelanostná štruktúra nezamestnaných v %

	2011	2012	2013	2014	2015	2016	2017	2018	2019	2020	2021
Zákl. a bez vzdel.	22,4	14,1	13,2	6,68	10,5	8,09	7,97	9,48	16,8	10,6	10,6
Nižšie stredné	38,9	42,1	43,4	43,8	46	44,2	49,3	41,6	34,5	35	36,4
Úplné stredné	32,3	39,7	36,4	40,5	34,5	36,5	33,1	40,1	36,8	42,2	34,3
Vysokoškolské	6,27	3,7	6,8	8,84	9,03	11,2	9,85	8,48	11,9	12,2	18,7

Zdroj: 20.1.2023, DataCubes, 2023

Obyvatelia so základným vzdelaním sa podieľali na nezamestnanosti 10,6 %.

Nasledujúca tabuľka prezentuje štruktúru nezamestnaných podľa vzdelania v obci Nesluša. Najviac nezamestnaných bolo vo vzdelanostnej skupine - vyššie sekundárne vzdelanie a nižšie sekundárne vzdelanie.

Štruktúra UoZ podľa najvyššie dosiahnutého vzdelania (ISCED) apríl 2023

Nesluša	UoZ spolu	v tom										n/a
		0	1	2	3	4	5	6	7	8		
Spolu	121	0	0	30	74	4	0	5	6	0	2	
Ženy	65	0	0	15	39	1	0	4	5	0	1	

Zdroj: UPSVaR SR, DataCubes, 2023

ISCED (The International Standard Classification of Education) - Medzinárodná štandardná klasifikácia vzdelávania

0	predprimárne vzdelanie
1	primárne vzdelanie
2	nižšie sekundárne vzdelanie
3	vyššie sekundárne vzdelanie
4	post sekundárne neterciárne vzdelanie
5	terciárne vzdelanie (nie VŠ)
6	terciárne vzdelanie (VŠ 1.stupeň)
7	terciárne vzdelanie (VŠ 2.stupeň)
8	terciárne vzdelanie (VŠ 3.stupeň)

Zdroj: UPSVaR SR, DataCubes, 2022

Za rizikóvu skupinu (uchádzačov o zamestnanie) UoZ najťažšie umiestniteľnú na trhu práce regiónu možno označiť dlhodobu evidovaných (uchádzačov o zamestnanie) UoZ s nízkym stupňom vzdelania, pričom v rámci tejto skupiny sú zvlášť ohrozené ženy so základným resp. neukončeným základným vzdelaním.

1.5.4. Dĺžka evidencie

Významným ukazovateľom na trhu práce je doba evidencie nezamestnaných obyvateľov. Tri najväčšie skupiny tvorili nezamestnaní s dĺžkou evidencie od 0 do 3 mesiacov, 4 až 6 mesiacov. Tretou najpočetnejšou skupinou je skupina od 7 - 9 mesiacov.

Nezamestnaní podľa dĺžky evidencie v decembri 2022

Nesluša	UoZ spolu	v tom										
		do 3 m.	4 - 6 m.	7 - 9 m.	10 - 12 m.	13 - 18 m.	19 - 24 m.	25 - 30 m.	31 - 36 m.	37 - 42 m.	43 - 48 m.	nad 48 m.
Spolu	121	32	23	20	9	8	6	1	3	4	3	12
Ženy	65	19	8	13	6	5	4	1	0	2	2	5

Zdroj: UPSVaR SR, DataCubes, 2023

1.5.5. Verejné služby zamestnanosti

Na zabezpečovanie práva občanov na zamestnanie je zriadený Úrad práce, sociálnych vecí a rodiny (ÚPSVaR) ako orgán špecializovanej štátnej správy, ktorý v rozsahu svojej pôsobnosti, ako jeden z viacerých subjektov vykonáva politiku zamestnanosti. Úrad práce, sociálnych vecí a rodiny (ÚPSVaR) je hlavnou inštitúciou realizujúcou politiku trhu práce, čo je systém podpory a pomoci občanom pri ich začleňovaní na pracovné miesta na trhu práce formou sprostredkovania zamestnania, poskytovania poradenstva, prispôbovaním profesijnej štruktúry nezamestnaných a zamestnancov pomocou rekvalifikácií, podporovanie vytváranie nových pracovných miest zamestnávateľmi pomocou poskytovania príspevkov v rámci aktívnej politiky trhu práce. Obec spolupracuje pri realizácii aktívnej politiky trhu práce (AFTP). Obec spolupracuje s UPSVR Kysucké Nové Mesto.

1.5.6. Aktivačná činnosť

Obec v oblasti aktívnej politiky zamestnanosti dočasne zamestnáva nezamestnaných občanov v rámci aktivačných prác. V prevažnej miere výkon týchto pracovných činností zahŕňa údržbu verejných priestranstiev. Nasledujúca tabuľka prezentuje počty aktivačných príspevkov na aktivačných pracovníkov v okrese k mesiacu apríl roka 2023. Do aktivačných prác bolo zapojených v celom okrese len 29 obyvateľov.

Aktivačné príspevky podľa regiónov apríl 2023

	A1d	A2a	A2b	A2c1	A2c2	A2c3	A2c4	A2d	A4	A5
ŽISK	0	3	1	327	16	0	18	56	0	0
KNM	0	0	0	29	0	0	0	0	0	0

Zdroj: UPSVaR SR, DataCubes, 2023

AP	aktivačný príspevok
A1d	AP pre občana, ktorý je zamestnaný a má príjem aspoň vo výške minimalnej mzdy (§3 písm. a) zákona č. 417/2013 Z.z.)
A2a	AP pre občana, ktorý je v evidencii UoZ a zvyšuje si kvalifikáciu formou štúdia popri zamestnaní (§12 ods.3 písm. b) bod 1 zákona č. 417/2013 Z.z.)
A2b	AP pre občana, ktorý je v evidencii UoZ a zúčastňuje sa rekvalifikácie (§12 ods. 3 písm. b) bod 2 zákona č. 417/2013 Z.z.)
A2c1	AP pre občana, ktorý je v evidencii UoZ a zúčastňuje sa MOS na základe dohody s obcou (§12 ods. 3 písm. b) bod 4 zákona č. 417/2013 Z.z. (a podľa zákona č. 369/1990 o obecnom zriadení)
A2c2	AP pre občana, ktorý je v evidencii UoZ a zúčastňuje sa MOS na základe dohody s úradom (§12 ods. 3 písm. b) bod 3 zákona č. 417/2013 Z.z. (§52 zákona č. 5/2004 o službách zamestnanosti a o zmene a doplnení niektorých zákonov)
A2c3	AP pre občana, ktorý je v evidencii UoZ a zúčastňuje sa MS pre samosprávny kraj (§12 ods. 3 písm. b) bod 3 zákona č. 417/2013 Z.z. (§ 52 zákona č. 5/2004 o službách zamestnanosti a o zmene a doplnení niektorých zákonov)
A2c4	AP pre občana, ktorý vykonáva dobrovoľnícku činnosť (§12 ods. 3 písm. b) bod 5 zákona č. 417/2013 Z.z.)
A2d	AP - iné projekty
A4	AP pre občana v HN, ak študuje na strednej alebo vysokej škole a vypláca sa mu rodičovský príspevok
A5	AP pre občana, ktorý vykonáva dobrovoľnú vojenskú prípravu

1.6. Sociálna charakteristika obyvateľstva

1.6.1. ŤZP občania

Za občana s ťažkým zdravotným postihnutím sa považuje občan, ktorého miera funkčnej poruchy je najmenej 40 %. Telesne a zdravotne postihnutý jedinec je jedinec s chybou pohybového a oporného ústrojenstva alebo poškodením nervového ústrojenstva, ak sa prejavuje porušenou hybnosťou a jedinec v stave choroby alebo zdravotného oslabenia. Mentálna retardácia je multidimenzionálny fenomén, ktorý postihuje prekrývajúco medicínske, psychologické, pedagogické a sociálne kvality, funkcie správania sa postihnutého človeka od narodenia po smrť. Nasledujúce grafy prezentujú štruktúru počtu a výšky príspevkov v okrese Kysucké Nové Mesto v roku 2023 v mesiaci apríl.

Počet poberateľov opakovaných peňažných príspevkov na kompenzáciu ŤZP podľa regiónov								
	na osobnú asistenciu	na prepravu	na diétne stravovanie	na hygienu alebo ošatenie	na prevádzku OMV	na psa so špeciálnym výcvikom	na opatrovanie	na opatrovanie - počet opatrovaných
ŽISK	1170	648	6960	12752	9691	4	10880	11191
KNM	39	0	434	539	392	0	469	481

Zdroj: ÚPSVaR SR, 2023,

Čerpanie finančných prostriedkov opakovaných peňažných príspevkov na kompenzáciu ŤZP podľa regiónov (v eurách)							
	na osobnú asistenciu	na prepravu	na diétne stravovanie	na hygienu alebo ošatenie	na prevádzku OMV	na psa so špeciálnym výcvikom	na opatrovanie
ŽISK	802294,5	57924,8	198316,3	277480,5	379397,2	208,84	4615114,0
KNM	25454,8	0,0	11914,6	11725,6	15344,0	0	206420,4

Zdroj: ÚPSVaR SR, 2023,

Každé zdravotné postihnutie s trvalými následkami vyžaduje komplexný prístup zameraný nielen na úpravu postihnutých fyziologických funkcií, ale aj na úpravu psychosociálnych funkcií s cieľom integrácie postihnutej osoby do bežných spoločenských štruktúr. Model komplexnej rehabilitačnej starostlivosti vyžaduje skúsených odborníkov v rehabilitačnej medicíne - lekárov, fyzioterapeutov, rehabilitačných pracovníkov, psychológov, logopédov, ale aj sociálnych pracovníkov, orientovaných v problematike dlhodobej sociálno - rehabilitačnej starostlivosti (<http://www.nrozp.sk/index.php/soc-rehabilitacia>, 10.7.2011).

Úloha Úradu práce, sociálnych vecí a rodiny

V tejto súvislosti Oddelenia posudkových činností úradov práce, sociálnych vecí a rodiny a v druhom stupni Ústredie práce, sociálnych vecí a rodiny posudzujú občana na účely: peňažných príspevkov na kompenzáciu, preukazu fyzickej osoby s ťažkým zdravotným postihnutím a parkovacieho preukazu. Posudková činnosť zahŕňa lekársku posudkovú činnosť a sociálnu posudkovú činnosť (http://www.upsvar.sk/socialne-veci-a-rodina/tazko-zdravotne-postihnuty/posudkova-cinnost/oblasti-posudkovej-cinnosti.html?page_id=1216, 10.1.2012).

1.6.2. Opatrovaní

Opatrovaní sú občania odkázaní na opatrovateľskú službu. Opatrovateľská služba je určená občanom, ktorí sú podľa posudku príslušného orgánu odkázaní na pomoc druhej osoby pri zabezpečení životných úkonov, ak týmto občanom nemôže pomoc zabezpečiť rodina. Obec Nesluša poskytuje občanom opatrovateľskú službu podľa zákona NR SR č. 448/2008 Z.z. o sociálnych službách v znení neskorších predpisov, opatrovateľskú službu občanom obce. Je to terénna forma sociálnej služby v prirodzenom domácom prostredí občana, ktorý je odkázaný na pomoc inej fyzickej osoby. Opatrovateľská služba sa poskytuje občanovi s trvalým pobytom v Nesluši, v jeho domácnosti.

Sociálna služba sa poskytuje formou úkonov, ktoré opatrovateľky vykonávajú v domácnosti občana. Sú to úkony ako napr.

- sebaobslužné úkony – bežné úkony osobnej hygieny, kúpeľ,
- starostlivosť o domácnosť – nákup, jednoduché úkony spojené so starostlivosťou o domácnosť,
- príprava jedla, donáška obeda do domu,
- bežné upratovanie v domácnosti,
- starostlivosť o bielizeň,
- donáška uhlia, dreva,
- sprievod na lekárske vyšetrenie, vybavenie úradných záležitostí,
- dohľad.

Prijímateľ sociálnej služby (občan) platí úhradu za poskytnutú sociálnu službu podľa príjmu a majetku. Výška úhrady za opatrovateľskú službu, poskytnutú občanovi v jednotlivých mesiacoch sa počíta na základe skutočne poskytnutých úkonov.

Súčasťou opatrovateľskej služby nie je zdravotnícka starostlivosť v zmysle z. č. 355 / 2007 Z. z. Zákon o ochrane, podpore a rozvoji verejného zdravia a o zmene a doplnení niektorých zákonov (v znení č. 140/2008 Z. z., 461/2008 Z. z., 540/2008 Z. z., 170/2009 Z. z., 67/2010 Z. z., 131/2010 Z. z. (nepriamo), 132/2010 Z. z., 132/2010 Z. z., 136/2010 Z. z., 172/2011 Z. z., 470/2011 Z. z., 306/2012 Z. z., 74/2013 Z. z., 153/2013 Z. z., 204/2014 Z. z., 77/2015 Z. z., 403/2015 Z. z., 91/2016 Z. z., 125/2016 Z. z., 355/2016 Z. z., 40/2017 Z. z., 150/2017 Z. z., 289/2017 Z. z., 289/2017 Z. z., 292/2017 Z. z., 87/2018 Z. z., 475/2019 Z. z., 69/2020 Z. z., 119/2020 Z. z., 125/2020 Z. z., 198/2020 Z. z., 242/2020 Z. z., 286/2020 Z. z., 318/2020 Z. z., 319/2020 Z. z., 220/2021 Z. z., 252/2021 Z. z., 304/2021 Z. z.). Zdravotnícke úkony môžu poskytovať len štátne a neštátne zdravotnícke zariadenia.

1.6.3. Osoby v kríze

V súčasnosti obec nemá azylové ubytovanie. Osoby vyžadujúce azylové ubytovanie predstavujú špecifickú skupinu, ktorá je postihnutá rôznymi životnými situáciami v súvislosti s trestnou činnosťou, domácim násilím, alkoholizmom, prípadne drogovou závislosťou. Týka sa teda prepustencov z výkonu trestu, ľudí bez domova, osoby závislé na drogách a alkohole, týrané osoby, osamelí rodičia s deťmi bez prístrešia, atď..

V obci môžu vyžadovať azylové ubytovanie hlavne osoby, ktoré sú vystavené domácemu násiliu v súvislosti s alkoholizmom, prípadne drogovou závislosťou.

1.6.4. Poberatelia dávok v hmotnej núdzi (DHN)

Hmotná núdza je stav, keď príjem občana a fyzických osôb, ktoré sa s občanom spoločne posudzujú, nedosahuje životné minimum a občan a fyzické osoby, ktoré sa s ním spoločne posudzujú, si príjem nemôžu zabezpečiť alebo zvýšiť vlastným pričinením. Nasledujúce zariadenia prezentujú štruktúru poberateľov dávok v okrese Kysucké Nové Mesto (k aprílu roka 2023).

Počet poberateľov vybraných dávok pomoci v hmotnej núdzi a náhradného výživného podľa regiónov

DvHN a	DvHN -	DvHN -	DvHN	Osobitný	Resocializačný	NV -	NV -	NV -	NV - sirotský
--------	--------	--------	------	----------	----------------	------	------	------	---------------

	PkD	UoZ	ZŽP	cudzinci	prisp.	prisp.	neplatené výživné	sirotský dôchodok	neplatené výživné - počet detí	dôchodok - počet detí
ŽISK	4590	2045	1348	811	166	23	778	51	1077	70
KNM	172	100	45	8	15	0	46	1	62	1

Zdroj: ÚPSVaR SR, 2023,

Celková výška vyplatených dávok je prezentovaná v nasledujúcej tabuľke.

Čerpanie finančných prostriedkov vybraných dávok pomoci v hmotnej núdzi a náhradného výživného podľa regiónov (v eurách)

	DvHN a PkD	DvHN - UoZ	DvHN - ZŽP	DvHN cudzinci	Osobitný prisp.	Resocializačný prisp.	NV - neplatené výživné	NV - sirotský dôchodok
ŽISK	549789,9	268908,4	106584,6	97221,4	17995,3	2156,7	110442,2	5203,6
KNM	19069,4	12186,8	3280,0	881,5	1607,3	0,0	6200,1	74,9

Zdroj: ÚPSVaR SR, 2023,

V obci Nesluša významná skupina poberateľov dávok v hmotnej núdzi spadá do sociálne ohrozenej skupiny. V dôsledku slabých pracovných návykov si táto skupina vyžaduje osobitný prístup založený na väčšom motivovaní.

1.6.5. Rodinné prídavky – osobitný príjemca

Obec Nesluša je osobitným príjemcom rodinných prídavkov na deti, ktoré zanedbávajú povinnú školskú dochádzku v zmysle § 12, ods.2 zákona č. 600/2003 Z.z. o prídavku na dieťa ((v znení č. 485/2004 Z. z., 532/2007 Z. z., 554/2008 Z. z., 516/2009 Z. z., 336/2010 Z. z., 180/2011 Z. z., 388/2011 Z. z., 411/2011 Z. z., 468/2011 Z. z., 384/2012 Z. z., 433/2013 Z. z., 450/2013 Z. z., 125/2016 Z. z., 234/2017 Z. z., 232/2018 Z. z., 226/2019 Z. z., 383/2020 Z. z., 497/2021 Z. z.) a doplnení zákona č. 461/2003 Z.z. o sociálnom poistení (v znení č. 258/2020 Z. z.). Na základe zoznamu poberateľov prídavku na dieťa Úrad práce, sociálnych vecí a rodiny (ÚPSVaR) zasiela mestu mesačne zoznam poberateľov prídavku na dieťa, ktorým deti zanedbávajú povinnú školskú dochádzku a mesto vypláca prídavky na jedno dieťa v sume 60 € (rok 2023).

Sumu prídavku na dieťa vyhlási Ministerstvo práce, sociálnych vecí a rodiny Slovenskej republiky opatrením, ktorého úplné znenie sa uverejní v Zbierke zákonov Slovenskej republiky najneskôr do 31. decembra kalendárneho roka. Obec Nesluša zriadilo osobitný účet rodinných prídavkov v banke, kde úrad zasiela rodinné prídavky. Obec Nesluša pravidelne mesačne zasiela úradu správu o spôsobe použitia prídavkov. Zákon č. 600/2003 Z. z. o prídavku na dieťa a príspevku k prídavku na dieťa v § 18 ods. 1, ustanovuje, aby v prípade, ak rodič dieťaťa, resp. osoba, ktorej je dieťa zverené do náhradnej rodinnej starostlivosti nevyužíva prídavok na dieťa a príspevok k prídavku na dieťa na výchovu a výživu dieťaťa, okresný Úrad práce, sociálnych vecí a rodiny zastavil výplatu a poukazoval tieto dávky ďalšej oprávnenej osobe alebo mestu. Zákomom č. 658/2002 Z. z. sa doplnil dôvod na zastavenie výplaty prídavku na dieťa oprávnenej osobe aj v prípade, ak dieťa zanedbáva plnenie povinnej školskej dochádzky a presunula sa účinnosť tohto paragrafu už od 1. januára 2003. Neprítomnosť žiaka v škole ospravedlňuje jeho zákonný zástupca, ale najviac 5 dní po sebe nasledujúcich dní. Ak neprítomnosť žiaka v škole trvá viac ako 5 dní po sebe nasledujúcich dní, vyžaduje si vždy lekárske potvrdenie o chorobe žiaka alebo iný úradný doklad potvrdzujúci odôvodnenosť žiakovej neprítomnosti. Pod zanedbávaním povinnej školskej dochádzky na účely zastavenia prídavku na dieťa rodičovi sa rozumie stav, keď dieťa má neospravedlnenú neúčasť na vyučovaní v kalendárnom mesiaci viac ako 15 vyučovacích hodín. Škola oznámi zanedbávanie povinnej školskej dochádzky dieťaťa meste, v ktorej má rodič dieťaťa trvalý pobyt. Toto oznámenie škola zašle do troch pracovných dní po skončení kalendárneho mesiaca. Kópiu tohto oznámenia zašle škola aj Úrad práce, sociálnych vecí a rodiny (ÚPSVaR), odboru sociálnych vecí podľa miesta trvalého pobytu rodiča. Úrad práce, sociálnych vecí a rodiny (ÚPSVaR) vydá rozhodnutie o zastavení.

1.7. Analýza verejných sociálnych služieb

1.7.1. Sociálne služby

Zákon o sociálnych službách vymedzuje **sociálnu službu** ako „odbornú činnosť, obslužnú činnosť alebo ďalšiu činnosť alebo súbor týchto činností, zamerané na:

- prevenciu vzniku nepriaznivej sociálnej situácie, riešenie nepriaznivej sociálnej situácie alebo zmiernenie nepriaznivej sociálnej situácie fyzickej osoby, rodiny alebo komunity,
- zachovanie, obnovu alebo rozvoj schopnosti fyzickej osoby viesť samostatný život a na podporu jej začlenenia do spoločnosti,
- zabezpečenie nevyhnutných podmienok na uspokojovanie základných životných potrieb fyzickej osoby,
- riešenie krízovej sociálnej situácie fyzickej osoby a rodiny,
- prevenciu sociálneho vylúčenia fyzickej osoby a rodiny“.

Pod **nepriaznivou sociálnou situáciou** sa rozumie ohrozenie osoby sociálnym vylúčením alebo obmedzenie jej schopnosti sa spoločensky začleniť a samostatne riešiť svoje problémy z nasledujúcich dôvodov:

- a) nemá zabezpečené podmienky na uspokojenie základných životných potrieb,
- b) pre svoje životné návyky, spôsob života, závislosť od návykových látok,
- c) pre ohrozenie jej vývoja z dôvodu jej zdravotného postihnutia,
- d) pre ťažké zdravotné postihnutie alebo nepriaznivý zdravotný stav,
- e) z dôvodu, že dovŕšila vek potrebný na nárok na starobný dôchodok,
- f) pre výkon opatrovania osoby s ťažkým zdravotným postihnutím,
- g) pre ohrozenie správaním iných osôb, alebo ak sa stala obeťou správania iných osôb,
- h) pre zotrvávanie v priestorovo segregovanej lokalite.

Sociálne služby sa poskytujú v zariadeniach sociálnych služieb, ktorých zriaďovateľmi je obec, VÚC, fyzické a právnické osoby, a ostatné orgány miestnej štátnej správy a samosprávy. Zákon č. 448/2008 Z. z. o sociálnych službách (Zákon č. 448/2008 Z. z. o sociálnych službách (... 351/2017 Z. z., 61/2018 Z. z., 177/2018 Z. z., 231/2019 Z. z., 66/2020 Z. z., 89/2020 Z. z., 218/2021 Z. z., 218/2021 Z. z., 484/2021 Z. z., 484/2021 Z. z., 92/2022 Z. z., 101/2022 Z. z.) a o zmene a doplnení zákona č. 455/1991 Zb. o živnostenskom podnikaní (živnostenský zákon) v znení neskorších predpisov v znení zákona č. 276/2017 Z. z., 276/2017 Z. z., 289/2017 Z. z., 292/2017 Z. z., 56/2018 Z. z., 87/2018 Z. z., 106/2018 Z. z., 112/2018 Z. z., 157/2018 Z. z., 170/2018 Z. z., 177/2018 Z. z., 177/2018 Z. z., 216/2018 Z. z., 9/2019 Z. z., 30/2019 Z. z., 139/2019 Z. z., 221/2019 Z. z., 356/2019 Z. z., 371/2019 Z. z., 390/2019 Z. z., 476/2019 Z. z., 6/2020 Z. z., 73/2020 Z. z., 198/2020 Z. z., 279/2020 Z. z., 75/2021 Z. z., 261/2021 Z. z., 500/2021 Z. z.) vymedzuje paletu poskytovaných sociálnych služieb obyvateľom obce Nesluša. Nasledujúca tabuľka prezentuje ponuku zariadení sociálnych služieb v okrese a obci Nesluša.

Sociálne služby zabezpečuje aj Úrad práce, sociálnych vecí a rodiny Kysuckom Novom Meste. Úrad práce poskytuje finančné prostriedky na kompenzáciu a na preklopenie zdravotných ťažkostí.

Občania Nesluši žiadajú hlavne o tieto sociálne služby, pretože sú finančne kompenzované štátom (rôzne príspevky na kompenzáciu miery funkčných porúch - opatrovanie, asistenčné služby, príspevky na hygienu, na prepravu a pod.). V rámci týchto sociálnych služieb vydáva obec Nesluša potvrdenie, že občanovi nie je poskytovaná žiadna sociálna služba prostredníctvom obce. Nasledujúca tabuľka prezentuje ponuku sociálnych služieb v okrese a následne v obci Nesluša.

Sociálne zariadenia podľa typ ukazovateľa, rok a územie	2012	2013	2014	2015	2016	2017	2018	2019	2020	2021	2022
Okres Kysucké N.Mesto											
Počet zariadení	8	8	7	8	8	8	8	7	7	7	7
P.m. k 31.12 spolu	316	282	269	261	258	257	294	218	198	221	225
P.m. v zar. pre seniorov	84	39	31	72	67	63	63	31	22	31	32

P.m. v d. soc. služ. pre PD	35	35	35	8	8	7	7	6	6	23	23
P.m. v d. soc. služ. pre PDO	177	198	192	171	173	177	214	171	160	157	152

Zdroj: ŠÚ SR, DataCubes, 2023

Opatrovateľská služba §41 zákona 448/2008

Opatrovateľská služba je sociálna služba poskytovaná fyzickej osobe, ktorá je odkázaná na pomoc inej fyzickej osoby a jej stupeň odkázanosti je najmenej II podľa prílohy č. 3 zákona 448/2008 a je odkázaná na pomoc pri úkonoch sebaobsluhy, úkonoch starostlivosti o svoju domácnosť a základných sociálnych aktivitách podľa prílohy č. 4 zákona 448/2008. Opatrovateľskou službou sa poskytujú úkony podľa prílohy č. 4 zákona 448/2008. Rozsah úkonov na základe sociálnej posudkovej činnosti určuje obec v hodinách alebo podľa jednotlivých úkonov podľa prílohy č. 4 zákona 448/2008. Minimálny rozsah úkonov sebaobsluhy nesmie byť nižší, ako je minimálny rozsah zodpovedajúci stupňu odkázanosti fyzickej osoby posúdený podľa prílohy č. 3 zákona 448/2008, ak sa poskytovateľ sociálnej služby s prijímateľom sociálnej služby na návrh prijímateľa sociálnej služby nedohodne inak v zmluve o poskytovaní sociálnej služby.

Opatrovateľskú službu nemožno poskytovať fyzickej osobe, ktorej sa poskytuje celoročná pobytová sociálna služba, ktorá je opatrovaná fyzickou osobou, ktorej sa poskytuje peňažný príspevok na opatrovanie podľa osobitného predpisu, ak tento zákon neustanovuje inak, ktorej sa poskytuje peňažný príspevok na osobnú asistenciu podľa osobitného predpisu, ktorej je nariadená karanténa pre podozrenie z nákazy prenosnou chorobou a pri ochorení touto nákazou. Ustanovenie odseku 3 písm. b) sa nepoužije, ak fyzickej osobe vykonávajúcej opatrovanie sa poskytuje ústavná zdravotná starostlivosť v zdravotníckom zariadení, vykonávajúcej opatrovanie sa poskytuje odľahčovacia služba, ktorá je opatrovaná fyzickou osobou, ktorej sa poskytuje peňažný príspevok na opatrovanie podľa osobitného predpisu, sa poskytuje opatrovateľská služba v rozsahu najviac osem hodín mesačne (10.12.2022, <https://www.bbsk.sk/socialne-sluzby>).

NázovObec	Nesluša
Adresa sídla	Nesluša 978, 02341 Nesluša
IČO	00314137
Právna forma	Obec (obecný úrad), mesto (mestský úrad)
Typ poskytovateľa	obec/mesto

Sociálna služba

ID sociálnej služby	1934398
Druh sociálnej služby	opatrovateľská služba
Forma poskytovania	terénna
Cieľová skupina	FO s ťažkým zdravotným postihnutím alebo nepriaznivým zdravotným stavom
Veková kategória	-

Bližšie informácie k cieľovej skupine a sociálnej službe
 §41 ods. 1 zákona č. 448/2008 Z. z.

Miesto poskytovania	Nesluša
Kapacita	-
Poskytovaná od	01.01.2003
Poskytovaná do	-
Dátum zápisu do registra	29.09.2009

Zariadenie opatrovateľskej služby §36 zákona 448/2008

V zariadení opatrovateľskej služby sa poskytuje sociálna služba na určitý čas plnoletej fyzickej osobe, ktorá je odkázaná na pomoc inej fyzickej osoby podľa prílohy č. 3 zákona č. 448/2008, ak jej nemožno poskytnúť opatrovateľskú službu. V zariadení opatrovateľskej služby sa poskytuje pomoc pri odkázanosti na pomoc inej fyzickej osoby, sociálne poradenstvo, sociálna rehabilitácia, ubytovanie, stravovanie, upratovanie, pranie, žehlenie a údržba bielizne a šatstva, utvárajú podmienky na úschovu cenných vecí. V zariadení opatrovateľskej služby sa zabezpečuje aj ošetrovateľská starostlivosť, ak neposkytuje zariadenie opatrovateľskej služby ošetrovateľskú starostlivosť podľa § 22 zákona č. 448/2008.

Názov	Obec Nesluša
Adresa sídla	Nesluša 978, 02341 Nesluša
IČO	00314137
Právna forma	Obec (obecný úrad), mesto (mestský úrad)
Typ poskytovateľa	obec/mesto

Sociálna služba

ID sociálnej služby	6311441
Druh sociálnej služby	zariadenie opatrovateľskej služby
Forma poskytovania	pobytová - ročná
Cieľová skupina	FO s ťažkým zdravotným postihnutím alebo nepriaznivým zdravotným stavom
Veková kategória	-

Bližšie informácie k cieľovej skupine a sociálnej službe

§36 ods. 1 zákona č. 448/2008 Z. z. - § 36

Miesto poskytovania	Nesluša 382, 02341 Nesluša
Kapacita	10
Poskytovaná od	01.11.2009
Poskytovaná do	-
Dátum zápisu do registra	29.09.2009
Dátum výmazu z registra	-

Služba na podporu zosúladovania rodinného života a pracovného života §32a zákona 448/2008

Služba na podporu zosúladovania rodinného života a pracovného života sa poskytuje rodičovi alebo fyzickej osobe, ktorá má dieťa zverené do osobnej starostlivosti na základe rozhodnutia súdu, v čase prípravy na trh práce alebo v čase vykonávania aktivít spojených so vstupom alebo s návratom na trh práce, poskytovaním starostlivosti o maloleté dieťa, prípravy na povolanie štúdiom na strednej škole alebo na vysokej škole alebo v čase vykonávania zárobkovej činnosti, poskytovaním starostlivosti o dieťa do troch rokov veku alebo do šiestich rokov veku, ak je dieťaťom s nepriaznivým zdravotným stavom. V rámci služby na podporu zosúladovania rodinného života a pracovného života sa poskytujú bežné úkony starostlivosti o dieťa, pomoc pri príprave na školské vyučovanie, výchova, zabezpečuje záujmová činnosť. Služba na podporu zosúladovania rodinného života a pracovného života poskytuje ambulatnou sociálnou službou mimo zariadenia, poskytuje sa v rodinnom prostredí fyzickej osoby, ktorá poskytuje starostlivosť o dieťa. Služba na podporu zosúladovania rodinného života a pracovného života podľa odseku 1 písm. b) sa môže poskytovať ambulatnou sociálnou službou mimo zariadenia aj v prostredí, ktorým je priestor zamestnávateľa rodiča alebo zamestnávateľa fyzickej osoby, ktorá má dieťa zverené do osobnej starostlivosti na základe rozhodnutia súdu, vyčlenený na zabezpečenie tejto starostlivosti o dieťa zamestnanca.

Názov	Jana Chovaňáková
Adresa sídla	Nesluša 395, 02341 Nesluša
IČO	50489976
Právna forma	Podnikateľ-fyzická osoba-nezapísaný v obchodnom registri
Typ poskytovateľa	neverejný poskytovateľ

Sociálna služba

ID sociálnej služby	4754240
Druh sociálnej služby	služba na podporu zosúladovania rodinného života a pracovného života
Forma poskytovania	ambulantná
Cieľová skupina	Rodina s maloletým dieťaťom
Veková kategória	-

Blížšie informácie k cieľovej skupine a sociálnej službe
§32a ods. 1 a) zákona č. 448/2008 Z. z.

Miesto poskytovania	Kukučínova 486/3, 02401 Kysucké Nové Mesto
Kapacita	4
Poskytovaná od	01.09.2018
Poskytovaná do	-
Dátum zápisu do registra	30.08.2018

Trendy

Sociálne služby pomáhajú v kritických situáciách jednotlivcom, rodinám alebo určitým skupinám občanov zvládnuť starostlivosť o seba alebo o domácnosť a podporujú tak pozitívnu spoločenskú atmosféru v komunite. Význam sociálnych služieb nie je dôležitý len vzhľadom na množstvo ľudí, ktoré ich potrebuje, ale hlavne preto, že bez ich pôsobenia by časť občanov nemala možnosť podieľať sa na spoločenskom živote, nebolo by možné uplatnenie ich ľudských a občianskych práv a dochádzalo by k ich sociálnemu vylúčeniu. Programové vyhlásenie vlády (ďalej len PVV) na roky 2010-2014 z augusta 2010 s hlavným odkazom Občianska zodpovednosť a spolupráca. V sociálnej oblasti sa vláda sústreďuje na podporu životnej úrovne obyvateľstva, a to aj v komplikovanej situácii prebiehajúcej hospodárskej krízy. Vláda SR nebude kopírovať sociálno-ekonomický model žiadnej inej krajiny, ale bude hľadať inšpiráciu v tých krajinách, ktoré dokázali v konkrétnych oblastiach rýchle a dlhodobo udržateľné úspechy. Vláda SR považuje za kľúčové vytvárať podmienky na zvyšovanie kvality života ľudí. Systém sociálnych služieb na Slovensku neprešiel po roku 1990 radikálnou zmenou. Politika všetkých doterajších vlád sa orientovala prevažne na udržanie prevádzky existujúcich pobytových zariadení bez toho, aby od nich požadovala vyššiu kvalitu poskytovaných služieb, efektívnejšie hospodárenie s verejnými zdrojmi, či väčšiu samostatnosť. Vyhlásený program humanizácie služieb v praxi znamenal len znižovanie kapacity zariadení, čo ešte viac zvýšilo napätie medzi ponukou a dopytom. Mnohé zariadenia nedosahujú základné priestorové normy ani po znížení kapacity. Jediným transformačným prvkom v systéme sociálnych služieb je zrušenie monopolu štátu na ich poskytovanie. Súkromní poskytovatelia sociálnych služieb v oveľa väčšej miere ako verejní študujú skúsenosti a nové trendy v krajinách Európskej únie. Súkromní poskytovatelia služieb však v súčasnosti ešte nezabezpečujú taký podiel služieb, aby výrazne ovplyvňovali a menili charakter celého systému. Vyššia dynamika rastu súkromných služieb sa nedosahuje aj kvôli vysokej organizačnej roztrieštenosti súkromných poskytovateľov. Budovanie sietí služieb jedným zriaďovateľom postupuje pomaly. Sociálne služby pre seniorov sú v každej krajine dôležitou časťou systému

sociálnej ochrany a ročne sa vynakladá na systém značná časť finančných prostriedkov. Sociálne služby je možné poskytovať v domácom prostredí formou opatrovateľskej služby, resp. v zariadeniach pre seniorov. V niektorých krajinách sú služby decentralizované, v niektorých sú pod kuratelou štátu. Všetky krajiny prešli transformáciou v tejto oblasti (11.6.2012, http://www.mesa10.sk/index.php?action=module&id=modcontent&content_id=261). Medzi hlavné trendy v poskytovaní patria:

- deinštitucionalizácia sociálnych služieb,
- postupné znižovanie kapacity zariadení sociálnych služieb,
- prevádzkovanie zariadení s nízkou kapacitou (zariadenia rodinného typu, zariadenia s kapacitou nižšou než 40 miest),
- transformácia veľkokapacitných zariadení na zariadenia s nižšou kapacitou,
- podpora terénnych a ambulantných sociálnych služieb a sociálnych služieb v zariadeniach s týždenným pobytom.
- individualizácia poskytovania sociálnych služieb na základe osobných potrieb prijímateľov,
- vymedzenie práv prijímateľa a povinností prevádzkovateľa
- legitimizácia kvality sociálnych služieb a formulovaní podmienok, ktoré majú kvalitné služby spĺňať (i keď nie sú známe podmienky hodnotenia kvality sociálnych služieb)
- rozšírenie spektra poskytovaných sociálnych služieb
- koncepčný prístup k plánovaniu a stratégii rozvoja sociálnych služieb, komunitnom rozvoji komunitnom pláne a rozvoji terénnych sociálnych služieb ako nástroja poskytovania sociálnych služieb v obci (14.6.2012, <http://www.shr.sk/pages/casopishumanita/archiv/humanitaplus/P200905.pdf>).

Podpora zotrvania klienta v prirodzenom prostredí rozvojom terénnych sociálnych služieb

Dôvodom stanovenia tejto priority je skutočnosť, že terénne sociálne služby sú podľa dostupných štatistických údajov nedostatočne rozvinuté a na celom území Slovenska ide o sociálne služby, ktoré sú nedostatkové alebo úplne chýbajú. Rozvoj tejto formy sociálnej služby je v súlade s požiadavkami a princípmi uplatňovanými v ES v rámci modernizácie sociálnych služieb. V rámci tejto priority je nevyhnutné sa osobitne zamerať na terénnu sociálnu službu pre osoby odkázané na pomoc inej osoby, ktorej poskytovanie podľa dostupných údajov klesá aj napriek zvyšujúcemu sa dopytu po tejto sociálnej službe. Aj napriek tomu, že občan, ktorý o túto sociálnu službu požiada a splní hmotnoprávne podmienky poskytovania opatrovateľskej služby, jeho nárok často nie je uspokojený. Nemenej dôležité je zamerať sa na rozvoj tých terénnych programov a sociálnych služieb, ktorých cieľom je sociálna inklúzia znevýhodnených osôb z dôvodu nezabezpečenia základných životných potrieb.

Rozvoj ambulantných sociálnych služieb a pobytových sociálnych služieb v zariadení s týždenným pobytom

Zámerom stanovenia tejto priority je postupná deinštitucionalizácia sociálnych služieb, s prihliadnutím na potreby a schopnosti klienta, s cieľom poskytovať mu sociálne služby v jeho rodinnom alebo komunitnom prostredí. Poskytovanie ambulantných sociálnych služieb a sociálnych služieb v zariadení s týždenným pobytom umožňuje rozvíjať rodinné a spoločenské vzťahy klienta a primerane jeho individuálnych schopnostiam a možnostiam aj jeho zaradenie sa do spoločenského a pracovného života.

Zvýšenie kvality a humanizácia poskytovaných sociálnych služieb prostredníctvom rekonštrukcie, rozširovania, modernizácie a budovania zariadení sociálnych služieb

Požiadavka humanizácie a modernizácie sociálnych služieb SR reaguje na trendy uplatňované EÚ v tejto oblasti, ktorých cieľom je zabezpečiť pre klientov kvalitné sociálne služby. V praxi to znamená zabezpečenie prístupnosti k sociálnym službám, a to aj z hľadiska prostredia, v ktorom sa sociálne služby poskytujú. Táto povinnosť vyplýva poskytovateľom sociálnych služieb aj priamo zo zákona o sociálnych službách a má umožniť prijímateľom sociálnych služieb prístup k fyzickému prostrediu, priestorom a budovám, v ktorých sa poskytujú sociálne služby a zabezpečiť minimálne požiadavky a štandardy bývania. Ide najmä o odstránenie architektonických bariér v priestoroch a budovách, v ktorých sa poskytujú sociálne služby a to v interiéroch, rovnako aj v exteriéroch a zabezpečenie ich materiálno technickej vybavenosti, najneskôr do 31. 12. 2013.

Vzdelávanie zamestnancov v oblasti sociálnych služieb

Jedným z cieľov novej právnej úpravy poskytovania sociálnych služieb je zabezpečiť ich profesionálny výkon a teda aj zvýšiť kvalitu poskytovaných sociálnych služieb. Jedným so základných predpokladov dosiahnutia tohto cieľa je vzdelávanie zamestnancov sociálnych služieb v rámci potreby splnenia kvalifikačných predpokladov pre výkon sociálnej služby a zároveň ich ďalšie vzdelávanie a prehlbovanie kvalifikácie.

Prognóza cieľovej skupiny

Počet obyvateľov ku koncu obdobia (31.12.) podľa územie, 5 ročná veková kategória, pohlavie a rok

	2023	2024	2025	2026	2027	2028	2029	2030	2031	2032	2033
60-64	190	192	193	195	197	199	201	202	204	206	208
65-69	167	169	171	173	176	178	180	182	185	187	189
70-74	133	136	138	140	142	145	147	149	151	154	156
75-79	90	91	91	91	91	91	91	91	91	91	91
80-84	58	57	56	55	54	53	52	51	50	49	48
85-89	41	42	43	44	45	45	46	47	48	49	50
90-94	12	12	12	12	12	13	13	13	13	13	13
95-99	2	2	2	2	2	2	2	2	2	2	2
100+	1	1	1	1	1	1	1	1	1	1	1

1.7.2. Posudková činnosť

Posudková činnosť na účely poskytovania sociálnej služby je zdravotná posudková činnosť a sociálna posudková činnosť. Posudkovou činnosťou sa zisťuje odkázanosť fyzickej osoby s ťažkým zdravotným postihnutím) alebo fyzickej osoby s nepriaznivým zdravotným stavom na sociálnu službu v zariadení pre fyzické osoby, ktoré sú odkázané na pomoc inej fyzickej osoby a na opatrovateľskú službu.

Zdravotná posudková činnosť

Zdravotná posudková činnosť na účely posúdenia odkázanosti fyzickej osoby na pomoc inej fyzickej osoby je hodnotenie a posudzovanie zdravotného stavu fyzickej osoby a zmien zdravotného stavu fyzickej osoby, ktoré vykonáva zdravotnícky pracovník na základe zmluvy s obcou alebo vyšším územným celkom (ďalej len „posudzujúci zdravotnícky pracovník“). Posudzujúci zdravotnícky pracovník pri vykonávaní zdravotnej posudkovej činnosti spolupracuje so sociálnym pracovníkom obce.

Sociálna posudková činnosť

Sociálna posudková činnosť na účely posúdenia odkázanosti fyzickej osoby na sociálnu službu je posudzovanie individuálnych predpokladov fyzickej osoby, rodinného prostredia fyzickej osoby a prostredia, ktoré ovplyvňuje začlenenie fyzickej osoby do spoločnosti. Výsledkom sociálnej posudkovej činnosti je sociálny posudok, ktorý obsahuje znevýhodnenia fyzickej osoby s ťažkým zdravotným postihnutím alebo s nepriaznivým zdravotným stavom v oblasti sebaobslužných úkonov, úkonov starostlivosti o svoju domácnosť.

1.7.3. Služby vzdelávania

Na základe zákona č. 416/2001 Z. z. o prechode niektorých pôsobností z orgánov štátnej správy na obce a na vyššie územné celky s účinnosťou od 1. 7. 2002 prešli materské školy, základné školy a základné umelecké školy do zriaďovateľskej pôsobnosti obcí a miest. V súčasnosti sa spoločenské a sociálne zmeny odzrkadlili aj v potrebách kapacít, ako aj racionalizačných opatreniach vzhľadom k ekonomike prevádzkovania týchto zariadení. Boli zredukované počty zariadení i v centre regiónu a záujmovom území.

V obci sa nachádza materská škola a základná škola.

Materská škola

Materská škola v Nesluši je štvortriedna. S účinnosťou od 01.09.2021 je elokovaným pracoviskom Základnej školy s materskou školou, Nesluša 837, ktorá je rozpočtovou organizáciou s právnou subjektivitou.

Materská škola pracuje podľa vlastného školského vzdelávacieho programu „So slnečnými lúčmi poznávame svet“, ktorý je vypracovaný podľa Štátneho vzdelávacieho programu pre predprimárne vzdelávanie. Materská škola poskytuje spravidla celodennú starostlivosť deťom od troch do šiest rokov (vo výnimočných a odôvodnených prípadoch i deťom mladším). Okrem toho poskytuje deťom aj možnosť poldenného pobytu (deťom matiek na materskej dovolenke, prípadne deťom nezamestnaných matiek, sociálne slabších rodín...).

Materská škola poskytuje deťom predprimárne vzdelávanie a zabezpečuje všestranný rozvoj osobnosti dieťaťa v súlade s jeho individuálnymi potrebami. Hlavnou výchovno-vzdelávacou činnosťou je hra. Snažíme sa deťom vytvoriť prostredie, v ktorom získajú nové vedomosti, zručnosti a spôsobilosti a budú sa v ňom cítiť bezpečne a šťastne. Materská škola ponúka deťom i krúžkové činnosti: tanečný krúžok v spolupráci so ZUŠ v Kysuckom Lieskovci, futbalový krúžok, oboznamovanie sa s anglickým jazykom.

Materská škola je štvortriedna. Tri triedy sú umiestnené na prvom poschodí a jedna v prístavbe MŠ. Tiedy majú stabilnú spálňu. Kapacita materskej školy je 88 detí. WC na prvom poschodí, ktoré má 10 umývadiel a 12 detských záchodov je spoločné pre tri triedy. Triedy toto zariadenie využívajú v časovo upravenom harmonograme. Trieda v prístavbe má vlastné WC (5 umývadiel a 5 detských záchodov).

Deti sa stravujú v školskej jedálni, ktorá sa nachádza na prízemí v jednej budove s materskou školou. Deti MŠ majú v jedálni vyhradenú samostatnú časť.

Vnútorne a vonkajšie priestory sú vybavené zariadením primeraným vývinovým osobitostiam detí predškolského veku. Záhrada – školský dvor je vybavený pieskoviskom, drevenými lavičkami, záhradnými hračkami a umelým ihriskom a časťou s preliezkami. Materská škola využíva na pohybové aktivity a krúžkovú činnosť detí i telocvičňu ZŠ a vonkajšie umelé ihrisko ZŠ (10.5.2023, <https://msneslusa.webnode.sk/o-nas/>).

Materská škola je rozdelená do 4 tried v ktorých vyučuje 7 učiteliek. V roku 2021 bolo evidovaných v materskej škole 90 detí.

Nasledujúca tabuľka prezentuje vývoj počtu detí v materskej škole od roku 2011 do roku 2021.

Materská škola	2012	2013	2014	2015	2016	2017	2018	2019	2020	2021	2022
MŠ spolu	1	1	1	1	1	1	1	1	1	1	1
MŠ spolu - deti	84	81	75	77	77	77	83	89	89	88	87
MŠ - štátne - triedy	4	4	4	4	4	4	4	4	4	4	4
MŠ - štátne - učitelia	8	8	8	8	8	8	8	9	10	7	7

Zdroj: ŠÚ SR, DataCubes, 2023

Základné školstvo

V obci sa nachádza plnoorganizovaná základná škola. Základná škola je rozdelená do 14 tried v ktorých vyučuje 20 učiteľov. V roku 2022 bolo evidovaných v základnej škole 252 žiakov.

Nasledujúca tabuľka prezentuje vývoj počtu detí v materskej škole od roku 2011 do roku 2021.

Základná škola	2012	2013	2014	2015	2016	2017	2018	2019	2020	2021	2022
ZŠ spolu	1	1	1	1	1	1	1	1	1	1	1
ZŠ spolu - žiaci	214	213	216	219	232	242	238	244	235	244	240
ZŠ - štátne - triedy	13	13	13	11	11	13	14	13	13	14	14
ZŠ - štátne - učitelia	18	18	17	16	19	20	18	19	20	20	20

Zdroj: ŠÚ SR, DataCubes, 2023

Škola má 19 učební, z toho 1 odbornú učebňu informatiky, 1 jazykovú učebňu, 1 odbornú učebňu na techniku, 1 odbornú učebňu biológie a chémie, 2 herne pre oddelenia školského klubu detí. V areáli školy sa nachádzajú 2 telocvične, 2 ihriská s umelou trávou. Vo vedľajšej budove sa nachádza školská jedáleň a 4 triedy pre deti materskej školy. Škola má k dispozícii množstvo moderných pomôcok. Zastaralé a opotrebované sa postupne vyradzujú a nahrádzajú novými. Škola vlastní 14 interaktívnych tabúl s príslušnou didaktickou technikou a softvérom a 1 interaktívny displej. Škola má školský rozhlas, celoplošne zavedenú WIFI sieť pripojenia na internet. V školskom roku 2022 boli zakúpené: interaktívna podlaha, interaktívny displej, 2 notebooky, 7 tabletov, 3 keramické biele tabule s posuvným systémom a 4 pevné keramické tabule, stoličky a stoly do odbornej učebne BIO-CHE, (10.5.2023, <https://zsnslusa.edupage.org/sprava/>).

Centrum voľného času

Centrum voľného času pri ZŠ s MŠ, Nesluša 837

Počet zapísaných členov k 15.9.2022 na záujmový útvar: 218

Počet záujmových útvarov: 17

Počet členov záujmových útvarov: 250

Práca v záujmových útvarov:

Anglický krúžok, Hravá angličtina - žiaci si zlepšujú svoje komunikačné, sociálne a kooperačné zručnosti. Každé stretnutie býva venované určitej téme (škola, zdravie, šport, rodina, zamestnanie, masmédiá, domácnosť, médiá, umenie, kultúra a iné. Aktivity sú kreatívne a zábavné. Hlavným cieľom aktivít je rozvoj slovnej zásoby a komunikácie.

Človeče, zahraj sa! - v tomto záujmovom útvere majú žiaci možnosť zlepšovať vzťahy v triede medzi spolužiakmi a zároveň oddychnúť od školy a od učenia, učili sa spolupracovať a komunikovať a vedieť prijať prehru a radosť sa z víťazstva.

V záujmovom útvere Tretiačik si žiaci rozvíjajú čitateľskú gramotnosť a spoznávajú rôzne aspekty pohybového a výtvarného charakteru. Didaktické hry sú zamerané na slovenský jazyk a matematiku. Žiaci sa zoznamujú s rôznymi druhmi výtvarných techník. Vytvárajú výrobky z papiera, odpadového materiálu, textilu, plastelíny a zároveň si pritom rozvíjajú fantáziu, jemnú motoriku rúk, farebné cítenie. Pohybové aktivity prebiehajú zväčša v telocvični, ale i na školskom dvore, kde sa žiaci oboznamujú s rôznym náčiním, náradím a so sezónnymi hrami.

Keramicko-tvorivý - žiaci modelujú z hliny, glazúrujú, maľujú na tričku, drôtuju, odlievajú sadrové odliatky, následne ich maľujú. Oboznamujú sa s rôznymi kreatívnymi technikami.

Matematický - príprava na Testovanie 9 a prijímacie skúšky bol hlavný cieľ záujmového útvaru. Žiaci prepočítajú príklady zo všetkých tematických celkov.

Zábavníček, Zahrajko, Z každého rožka troška - cieľom stretnutí je rozvíjanie a upevňovanie vzťahov v kolektíve prostredníctvom aktivít rôzneho druhu, v triede, telocvični, alebo v okolitej prírode. Spoločné zmysuplné trávenie voľného času a príjemné chvíle prežité pri hrách, tvorení výrobkov budovalo vzťahy nielen medzi deťmi navzájom, ale aj medzi žiakmi a vedúcou ZÚ.

Školáčik - hlavná činnosť ZÚ je vedovaná didaktickým hrám, ktorými upevňujú prebraté učivo SJL, MAT. Tieto vedomosti si precvičujú pomocou interaktívnych hier, súťaží a prostredníctvom nácviku dramatizácií. Deti spoznávajú turistické značky a krásnu prírodu v okolí školy. Počas zimných mesiacov trávia čas v telocvični, kde hrajú pohybové hry, cvičenie a manipuláciu s náradím, súťažili a oboznamovali sa so základmi športových hier ako je futbal, vybíjaná, basketba a stolný tenis. Na tomto ZÚ sa venujú aj príprave darčiekov, pri príležitosti Vianoc, Dňa matiek, Dňa otcov, ktorými deti potešili svojich blízkych.

Handmade - v tomto ZÚ žiaci získavajú základy šitia, pletenia a háčkovania. Zdokonaľujú svoju motoriku. Učia sa čítať znaky a nákres háčkovania.

Šikovníček - počas ZÚ žiaci s využitím netradičných materiálov a techník, uplatňovaním vlastnej fantázie vytvárajú vlastné výrobky, darčeky, obrázky, dekorácie do interiéru.

Pohybový - ZÚ je zameraný na utužovanie triedneho kolektívu, rozvoj pohybových zručností, nácvik základných krokov spoločenských tancov.

Futbalový - Žiaci sa učia základy vedenia lopty, koordinačné hry s loptou, nácvik prihrávok a základby strel'by na bránu.

Florbal - žiaci získavajú základy florbalu ako držanie hokejky, postoj, vedenie loptičky. prihrávky, strel'ba ťahom, príklepom, útok, obranu.

Hasičský - v ZÚ sa žiaci zoznamujú s činnosťou DHZ. Žiaci sa učia spájať a rozpájať hadice, robiť údržbu hasiacej techniky. Teoreticky sa pripravujú na okresnú súťaž, ktorej sa aj zúčastňujú koncom mája (20.3.2023, <https://zsneslusa.edupage.org/sprava/>).

Trendy

Transformácia základného školstva si vyžaduje zmenu filozofie vzdelávania z direktívneho na tvorivo-humánne, musí sa zamerať na osobnosť žiaka a na celkový rozvoj jeho osobnosti. Preto je tak dôležitá kurikulárna transformácia, to znamená konštruktívna zmena v učebných plánoch a osnovách. Treba sa zamerať sa na to, čo je pre žiaka dôležité, netvať na encyklopedických vedomostiach a memorizácii, ale sústrediť sa na to, aby žiak pracoval tvorivo, aby si vedel hľadať a dokázal nájsť informácie, ktoré potrebuje a nezaťažoval sa tým, čo nie je dôležité a čo si môže kedykoľvek nájsť na Internete, alebo v knižnici. Diverzifikácia ciest, spôsobov a metód vzdelávania. Je nevyhnutná diverzifikácia ciest, spôsobov a metód vzdelávania. Rodičia musia mať možnosť vybrať si školu, ktorá vyhovuje ich deťom či už je to škola štátna, súkromná, alebo alternatívna, to znamená, že tu musí existovať prostredie slobodnej voľby a právo na výber vzdelávacej cesty, musí existovať konkurenčné prostredie, ktoré bude hnacou silou pokroku.

Prognóza cieľovej skupiny

Počet obyvateľov ku koncu obdobia (31.12.) podľa územie, 5 ročná veková kategória, pohlavie a rok											
	2023	2024	2025	2026	2027	2028	2029	2030	2031	2032	2033
0	38	40	41	42	43	44	45	46	47	48	49
1-4	133	134	136	137	138	139	140	141	142	144	145
5-9	150	147	144	141	138	136	133	130	127	125	122
10-14	184	185	187	188	190	191	192	194	195	196	198

1.7.4. Zdravotnícke služby

V obci Nesluša sa nachádza zdravotné stredisko, v ktorom sú umiestnené 3 ambulancie, ale nie sú využité. V objekte sa nachádza aj kaderníctvo a kancelária Urbariátu Nesluša. Objekt zdravotného strediska bol rekonštruovaný. Na prízemí sú zriadené 2 byty a v podkroví 8 bytov. Pre zlepšenie dostupnosti zdravotnej starostlivosti by bolo vhodné zriadiť stomatologickú ambulanciu, ambulanciu praktického lekára pre dospelých a ambulanciu praktického lekára pre deti a dorast. Veľkosť obvodu je však malá, a preto nie je záujem zo strany lekárov. Napriek súčasnej nepriaznivej situácii treba v horizonte do roku 2027 predpokladať rast požiadaviek na kvalitu poskytovaných zdravotníckych služieb ako i so sortimentom súvisiacich služieb, čo bude spojené s požiadavkami na stavebné úpravy aj prístavbu objektu zdravotného strediska (ÚPO, 2016).

Prognóza cieľovej skupiny

Predpokladá sa vyšší dopyt po zdravotníckych službách, nakoľko spotrebiteľmi zdravotníckych služieb sú hlavne deti nižších vekových skupín a prestárlí obyvatelia.

Počet obyvateľov ku koncu obdobia (31.12.) podľa územie, 5 ročná veková kategória, pohlavie a rok											
	2023	2024	2025	2026	2027	2028	2029	2030	2031	2032	2033
0	38	40	41	42	43	44	45	46	47	48	49
1-4	133	134	136	137	138	139	140	141	142	144	145
60-64	190	192	193	195	197	199	201	202	204	206	208
65-69	167	169	171	173	176	178	180	182	185	187	189
70-74	133	136	138	140	142	145	147	149	151	154	156
75-79	90	91	91	91	91	91	91	91	91	91	91
80-84	58	57	56	55	54	53	52	51	50	49	48
85-89	41	42	43	44	45	45	46	47	48	49	50
90-94	12	12	12	12	12	13	13	13	13	13	13
95-99	2	2	2	2	2	2	2	2	2	2	2
100+	1	1	1	1	1	1	1	1	1	1	1

1.7.5. Voľno - časové aktivity

Šport

Obec a jej okolie poskytuje široké možnosti športového, rekreačného a kultúrneho využívania nielen pre vlastných obyvateľov. Priamo v obci je pomerne dostatočne vybudovaná športová infraštruktúra. Pre neorganizovanú telesnú výchovu obyvateľstvu obce slúži športový areál, kde sa nachádza futbalový štadión. V obci sa nachádzajú 2 telocvične, detské ihrisko, jedno viacúčelové ihrisko, rybársky revít, 2 poľoné revíry a dva športové kluby – futbalový a šachový. Okrem týchto klubov je v obci činný aj Dobrovoľnícky hasičský zbor.

Športové ihriská

V obci sa nachádzajú tieto zariadenia: futbalový areál TJ obsahuje: zatravnené ihrisko 60 x 100 m 6 000 m², objekt šatní a tribúna (315 miest na sedenie), cvičné škvárové ihrisko - bude prebudované na zatravnené, chata - klub hasičov, futbalové ihrisko pri k.ú. s obcou Rudinská 6 000 m², viacúčelové ihrisko (basketbal, volejbal, hokej) pri kostole 720 m², viacúčelové ihrisko v areáli školy 15x30 m 450 m², ihrisko na Hornom konci 1 500 m², volejbalové ihrisko pri radových domoch 162 m², lyžiarsky vlek POMA dĺžky 500 m s prevýšením 125 m, lyžiarska zjazdová trať dĺžky 600 m a šírky 60 m, 3 cyklotrasy pre horské bicykle 18 km, turistické značkové chodníky 28 km. Existujú zámery na otvorenie neslušskej cyklotrasy, ktorá by prepájala Žilinu, Kysucké Nové Mesto, Neslušu, Zákopčie a Čadcu a bola situovaná mimo hlavnej cesty I/11. V I. etape by sa mala realizovať cyklotrasa v úseku železničná stanica v Kysuckom Novom Meste - Nesluša. Pri kostole bude zriadené ešte 1 viacúčelové ihrisko o rozmeroch 18 x 32 m = 576 m² (ÚPO, 2016).

Štatistiky

Najpopulárnejším športom dospelých Európanov je cyklistika, ktorú uprednostňujú Maďari, Slováci, Chorváti, Estónci, Lotyš a Litovčania. Ďalšou obľúbenou športovou disciplínou je beh (Slovinsko – 45 %). Najobľúbenejším tímovým športom je futbal. Na Slovensku patrí medzi najrozšírenejšie športy rýchla chôdza – 47 % a bicyklovanie 22 %. Spomedzi športov deti najviac obľubujú futbal – 16 – 25 %), po ňom nasledujú basketbal, tanec a plávanie – 16 – 19 %). Ak športujú s deťmi aj rodičia,

európske deti zvyčajne trávajú voľný čas cyklistikou (47 % – Slovensko) a hraním hier, ako je naháňka a schovávačka, ale aj tímovými hrami, napríklad futbalom alebo volejbalom (Slovensko – 47 %) a plávaním (Slovensko – 34 %) (12.6.2012, <http://tlacovespravy.wordpress.com/2012/06/01/prieskum-sport-v-zivote-mladych-europanov>). Nasledujúca tabuľka prezentuje vekovú štruktúru pravidelne športujúcich podľa pohlavia. Podporu športu je potrebné cielene smerovať podľa vývoja jednotlivých vekových skupín obyvateľov.

Veková štruktúra pravidelne športujúcich			
	ženy	muži	priemer
15-24	52	45	49
25-39	36	43	40
40-54	39	39	39
55-69	38	36	37
70+	18	48	33

Zdroj: 10.6.2012, http://ec.europa.eu/public_opinion/archives/ebs/ebs_334_fact_sk_en.pdf

Ako prezentuje predchádzajúca tabuľka, najsilnejšie skupiny pravidelne športujúcich sú od 15 do 24 a 25 do 39 rokov. Špeciálnu skupinu tvoria muži nad 70 rokov, ktorým je potrebné venovať patričnú pozornosť.

Prognóza cieľovej skupiny

V budúcnosti je potrebné sa zamerať hlavne na potreby vekovej skupiny 30 – 40 rokov, ktorá tvorí pomerne početnú skupinu obyvateľov s dobrou prognózou.

Počet obyvateľov ku koncu obdobia (31.12.) podľa územie, 5 ročná veková kategória, pohlavie a rok											
	2023	2024	2025	2026	2027	2028	2029	2030	2031	2032	2033
15-19	157	152	147	142	137	132	127	121	116	111	106
20-24	178	172	165	159	153	147	141	135	129	122	116
25-29	217	214	211	208	205	202	199	196	193	190	187
30-34	253	255	257	259	262	264	266	268	270	272	275
35-39	250	253	256	259	262	266	269	272	275	278	281
40-44	215	213	211	208	206	204	202	199	197	195	193

Kultúra

V obci je dostatočne budovaná kultúrna infraštruktúra. V centre obce pri kostole sa nachádza Kultúrny katolícky dom Pavla Valjaška, v ktorom je viacúčelová sála s kapacitou 200 miest. Vo viacúčelovej sále kedysi fungovalo kino, teraz sa nepremieta. Katolícky kultúrny dom je starší objekt, ale potrebám obce postačuje. V budúcnosti je potrebná jeho rekonštrukcia (ÚPO, 2014, s.27). Spoločenský a kultúrny život v obci zabezpečuje obecný úrad v spolupráci s obecným zastupiteľstvom Nesluša, Materskou a Základnou školou Nesluša. Obec každoročne organizuje veľký počet menších, prípadne väčších kultúrnych podujatí.

Kultúrne pamiatky

Predmetom záujmu pamiatkovej ochrany podľa zákona č. 49/2002 Z.z. v znení neskorších predpisov o ochrane pamiatkového fondu sú národné kultúrne pamiatky zapísané v Ústrednom zozname pamiatkového fondu SR. V k.ú. Nesluša sa národné kultúrne pamiatky nenachádzajú. V rámci riešeného územia sú evidované archeologické lokality, známe z dostupnej evidencie nálezísk - CEANS a z odbornej literatúry: Nesluša - „Kočí zámek“ - sídlisko - pravek, Nesluša - „osada Suchá“ - sídlisko - doba laténska, Nesluša - „1500 m západne od lokality Kočí zámek“ - sídlisko - púchovská kultúra, Nesluša - „800 m severne od lokality Kočí zámek“ - sídlisko - púchovská kultúra. Vzhľadom na to, že doteraz sa nerobil systematický prieskum obce Nesluša, nie je vylúčené, že by sa i na ostatných riešených územiach mohli nachádzať doposiaľ neznáme archeologické lokality. V Súpise pamiatok na Slovensku je uvedený kostol sv. Jána Nepomuckého (kat.), klasicist., postavený začiatkom 19. stor., opravený v r. 1913. Jednoduchý priestor s rovným uzáverom presbytéria je zaklenutý pruskými klenbami s medziklenbovými pásmi. Fasáda je členená pilastrami, podstrešnou rímsou a segmentovo zakončenými oknami. Vstavaná veža má ihlancovú strechu. Hlavný oltár bol zostavený koncom 19. stor. zo starších súčiastok z 18. stor. Za menzou na stene je veľký neskorobarokový obraz sv. Jána Nepomuckého z konca 18. stor. v rokokovom ráme. Klasicistický bočný oltár sv. Vendelína je z 1. pol. 19. storočia. V pilastrovej oltárnej architektúre s reliéfom Božieho oka a festónmi je obraz sv. Vendelína. Kazateľnica je klasicistická zo začiatku 19. stor., s luiséznou ornamentikou; vo vrchole je umiestnená socha Dobrého pastiera. Klasicistický organ je z čias okolo r. 1800. Luster je empírový, z

1. pol. 19. storočia. V obci a okolitých osadách sa zachovalo niekoľko zrubových trojpriestorových domov s komorou na čelnej stene pri izbe. Domy majú sedlovú strechu, doštený štít, podlomenicu a malú polvalbu. Zachovalo sa tiež množstvo kaplniek (12) a krížov (22). Niektoré z nich majú estetickú hodnotu a dotvárajú atmosféru osád a krajiny (ÚPO, 2016).

Kultúrne spolky

V Nesluši existuje od roku 1995 Detský mandolínový súbor Žiarinka. V januári bolo 20 rokov od jeho založenia a existencie. V súbore sa za toto obdobie vystriedalo približne 210 detí, mladí prichádzali, starší odchádzali. Súbor navštívil koncertne mnoho miest na Slovensku a aj v zahraničí. Takto súbor vyplňa voľný čas detí a reprezentuje obec (20.11.2015, <http://neslusa.sk/kulturasport/ziarinka/557-dvadsat-rokov-ziarinky>).

Dychovka - v roku 2007 oslávila už 90. výročie.

Neslušký chomút - preteky ťažných koní, prvýkrát uskutočnené pri príležitosti 640. výročia prvej písomnej zmienky.

Verejná knižnica

Obecná knižnica je verejná knižnica, ktorá poskytuje služby širokej verejnosti. Jej hlavnou úlohou je: utvárať a sprístupňovať univerzálny knižničný fond, poskytovať základné knižnično-informačné služby. Knižný fond tvorilo v roku 2021 viac ako 11300 knižných jednotiek, ktoré sú rozdelené na: odbornú literatúru pre dospelých, krásnu literatúru pre dospelých, odbornú literatúru pre deti, krásnu literatúru pre deti. Pri Obecnej knižnici je zriadená čítareň, v ktorej si čitatelia počas výpožičných hodín knižnice môžu čítať knihy a časopisy a diskutovať o nich s ostatnými čitateľmi.

Verejná knižnica											
obec Nesluša	2011	2012	2013	2014	2015	2016	2017	2018	2019	2020	2021
Počet zariadení	1	1	1	1	1	1	1	1	1	1	1
Počet knižných jednotiek	14 604	14 768	14 896	15027	14 100	14 166	11 476	11 579	11 588	11 680	11319

Zdroj: ŠÚ SR, 2023

Štatistiky

Celkové využívanie klasických kultúrnych statkov monitoring meria frekvenciami návštev a nákupov počas roka. Z hľadiska využívania kultúrnych hodnôt sú na prvých dvoch miestach literatúra a film. Knihu si raz za mesiac kúpilo vo všetkých sledovaných rokoch 7,8 % obyvateľov, raz za pol roka temer 30 % obyvateľov a raz za rok viac ako 40 % obyvateľov. Návštevnosť filmových predstavení býva vyrovnaná; mierne vzrastá. Výsledky monitorovania poukazujú aj na dlhodobý vyrovnaný záujem o divadelné predstavenia. Počet pravidelných návštevníkov, ktorí navštevujú divadlo raz za mesiac, ale aj počet tých, ktorí navštívili divadlo raz za pol roka, je dlhodobý stabilný. Systematicky rastie návštevnosť koncertov vážnej a populárnej hudby. Existuje aj málopočetná skupina pravidelných návštevníkov (3 - 4 % respondentov), ktorí navštevujú koncerty každý mesiac. Pritom sa dlhodobý zvyšuje počet tých, ktorí navštívili koncert raz za pol roka alebo jedenkrát za rok. Je to zrejme vyvolané rastúcim záujmom o koncerty populárnej a alternatívnej hudby. Segment prezentovania zbierok a ochrany kultúrneho dedičstva v monitoringoch reprezentujú výtvarné a iné umenia, ľudové a tradičné umenie a múzejníctvo. V tomto segmente u nás prevažujú príležitostné a sezónne formy spotreby, ktoré možno v monitoringu posudzovať len množstvom návštev za rok. Návšteva folklórnych podujatí a múzeí je okrem toho pre väčšinu našich občanov charakteristickou dovolenkou kultúrnou aktivitou, ktorá priamo súvisí s dynamikou cestovného ruchu (12.6.2012, <http://www.nocka.sk/uploads/fd/c5/fdc56b5295544adb7e3625632921405f/4-monitoring-vysledkov-kp-2005-2008-no6-7-2009.pdf>).

Trendy

Komplex opatrení na podporu súkromnej voľby domácností by mal v budúcnosti:

- stimulovať lepšie „previazanie“ súkromných výdavkov domácností s verejnými zdrojmi podpory kultúry. Určitá časť tejto podpory kultúrnych zariadení ponúkajúca svoje aktivity pre verejnosť musí byť variabilná, závislá od toho, či vyvolala odozvu, ktorá sa prejavuje vo veľkosti návštevnosti ap. Akými metódami to prepočítať je iná otázka: či u divadiel napr. podľa počtu obsadenosti ponúkaných miest, počtu repríz ap. Pokračovať by sa malo sofistikovanejšie s experimentom „kultúrnych poukazov“
- zefektívniť systém dlhodobiejšieho viazania subjektu stimulovaného trhového dopytu (cieľových skupín súčasných i budúcich „spotrebiteľov“ kultúry so stimulovanou trhovou ponukou kultúrnych inštitúcií
 - rozšíriť systém permanentiek
 - rozšíriť systém kultúrnych poukazov aj pre zamestnancov súkromných a verejných inštitúcií (a dotáciami ich kryť zo sociálneho fondu a u firiem aj z iných zdrojov)
 - uplatňovať bonusové body na cenu vstupenky, za ktoré návštevník po určitom počte dostane bezplatnú (alebo výrazne zľavnenú) vstupenku
 - last minute zľavy na očakávanú nevyužitú ponuku
 - zaviesť výrazne diferencované ceny na dopoludňajšie a popoludňajšie predstavenia (s prioritou pre seniorov a deti aj so sprievodom)
- zlepšiť využívanie stykov s podnikovým svetom ekonomiky pri podpore ich firemnej identity aj návštevou kultúrnych zariadení
- podporiť „umelecké školenie“ detí mimo školy ako budúcich aktívnych subjektov trhového dopytu zavedením odpočítateľnej položky z daňového základu domácnosti za tieto výdavky
- radikálne zlepšiť celý systém marketingu verejných kultúrnych inštitúcií (vo väzbe na odporúčanie č. 1 a č. 3)
- radikálne zlepšiť strategický manažment kultúrnych inštitúcií (v prepojení na prognózovanie ich vývoja, na manažment rizika podmienok ich ekonomického vývoja atď.)
- významne zlepšiť systém školskej a mimoškolskej výchovy mládeže ku kultúre (12.6.2012, [http://www.nocka.sk/uploads/fd/c5/fdc56b5295544adb7e3625632921405f/4-monitoring-vysledkov -kp-2005-2008-no6-7-2009.pdf](http://www.nocka.sk/uploads/fd/c5/fdc56b5295544adb7e3625632921405f/4-monitoring-vysledkov-kp-2005-2008-no6-7-2009.pdf)).

Prognóza cieľovej skupiny

V budúcnosti je potrebné smerovať ponuku kultúrnych statkov hlavne na externých užívateľov. Predpokladá sa pokles v obidvoch skupinách najväčších užívateľov.

Počet obyvateľov ku koncu obdobia (31.12.) podľa územie, 5 ročná veková kategória, pohlavie a rok											
	2023	2024	2025	2026	2027	2028	2029	2030	2031	2032	2033
20-24	178	172	165	159	153	147	141	135	129	122	116
25-29	217	214	211	208	205	202	199	196	193	190	187
45-49	243	244	245	245	246	246	247	248	248	249	249
50-54	249	253	256	259	263	266	269	273	276	279	282
55-59	229	233	237	241	245	249	253	258	262	266	270

1.7.6. Bezpečnosť a aktivity prevencie

Kriminalita v obci je primárne podmienená zlou ekonomickou a sociálnou situáciou niektorých vybraných skupín obyvateľstva. Práve z uvedeného dôvodu najvyššie % trestnej činnosti pripadá na všeobecné trestné činy. Drobné trestné činy (presahujúce hranicu minimálnej mzdy) sú spojené hlavne s vlámaniami do obydľí, poškodzovanie cudzej veci a inými aktivitami.

Medzi všeobecné trestné činy patrí majetková, násilná, mravnostná a tzv. ostatná kriminalita, ktorú reprezentujú trestné činy ako výtržníctvo, ale aj marenie výkonu úradného rozhodnutia.

Pod pojmom zostávajúce trestné činy rozumieme napríklad zanedbanie povinnej výživy, ublíženie na zdraví z nedbanlivosti, dopravné nehody, týranie zvierat a pod (<http://px-web.statistics.sk/PXWebSlovak/index.htm>, 20.7.2015).

Obecná polícia

Legislatívne postavenie obecnej polície vychádza zo zákona SNR č. 564/1991Zb o obecnej polícii v znení neskorších predpisov, ktorý charakterizuje obecnú políciu ako poriadkový útvar pôsobiaci pri zabezpečovaní obecných vecí verejného poriadku, ochrany životného prostredia v obci a plnení úloh vyplývajúcich zo všeobecne záväzných nariadení obce, z uznesení obecného zastupiteľstva a z rozhodnutí starostu obce. V súčasnosti obec nemá zriadenú obecnú políciu a s jej zriadením sa neuvažuje.

Štátna polícia

Policajný zbor Slovenskej republiky spolupôsobí pri ochrane základných práv a slobôd, najmä pri ochrane života, zdravia, osobnej slobody, bezpečnosti osôb a pri ochrane majetku, odhaľuje trestné činy a zisťuje ich páchatel'ov, spolupôsobí pri odhaľovaní daňových únikov, nezákonných finančných operácií a legalizácie príjmov z trestnej činnosti, vykonáva vyšetrovanie o trestných činoch a skrátene vyšetrovanie o trestných činoch. V meste Kysucké Nové Mesto je zriadené Obvodné oddelenie OO PZ Kysucké Nové mesto, Dlhomíra Poľského 1371, 024 01 Kysucké Nové Mesto, 0961 42 3955 v meste Kysucké Nové Mesto, a v obciach Dolný Vadičov,, Horný Vadičov, Kysucký Lieskovec, Lodno, Lopušné Pažite, Nesluša, Ochodnica, Povina, Radol'a, Rudina, Rudinka, Rudinská, Snežnica.

Monitorovacie a kamerové systémy

V obci v súčasnosti sú inštalované kamerové systémy. Sú nainštalované na problematických miestach a verejných priestranstvách, ktoré sú najviac exponované.

1.8. Bývanie

1.8.1. Bytový fond a jeho štruktúra

Nasledujúca tabuľka prezentuje štruktúru bytového fondu podľa obdobia výstavby. Najviac bytov bolo vybudovaných v období 1961 - 1980 a 1946 až 1960. Najmenej bytov bolo vybudovaných do roku 1919 a v rokoch 2011 a neskôr.

Domový fond podľa obdobia výstavby		
obdobie výstavby	počet	podiel (%)
do roku 1919	56	4,43
1919 - 1945	177	14,1
1946 - 1960	312	24,7
1961 - 1980	380	30,9
1981 - 2000	134	10,61
2001 - 2010	81	6,41
2011 - 2015	59	4,67
2016 a neskôr	59	4,67
nezistené	5	0,4
Domy spolu	1263	

Zdroj: Štatistický úrad SR, SOBD 2021

Najväčší podiel domového fondu tvorili rodinné domy - 1105 (87,49 %) a ostatné - 46 (3,64 %) v roku 2021.

Domový fond podľa typu budovy		
typ budovy	počet	podiel (%)
rodinný dom	1105	87,49
bytový dom	4	0,32
polyfunkčná budova	5	0,4
ostatné budovy na bývanie	58	4,59
neskolaudovaný rodinný dom	2	0,16
núdzový objekt neurčený na bývanie	40	3,17
inštitucionálne alebo kolektívne zariadenia	3	0,24
ostatné	46	3,64
nezistený	0	0

Zdroj: Štatistický úrad SR, SOBD 2021

Z hľadiska počtu obytných miestností boli v obci Nesluša najviac zastúpené byty s počtom obytných miestností 4 a následne s 3 obytnými miestnosťami. Okolo 11,48 % tvorli byty s 2 a 11,25 % s 6 + obytnými miestnosťami. Byty s 1 obytnou miestnosťou boli zastúpené v počte 130.

Štruktúra bytového fondu		
počet miestností	počet	podiel (%)
1 obytná miestnosť	130	10,90
2 obytné miestnosti	148	11,48
3 obytné miestnosti	302	23,43
4 obytné miestnosti	317	24,59
5 obytných miestností	242	18,77
6 a viac obytných miestností	145	11,25
Nezistené	5	0,39
Byty spolu	1289	

Zdroj: Štatistický úrad SR, SOBD 2021

Vybavenosť bytov a iné charakteristiky

Nasledujúca tabuľka prezentuje vybavenosť bytov a domácností. Z hľadiska zásobovania pitnou vodou bolo 460 bytov zásobovaných z verejnej vodovodnej siete. Vlastný zdroj pitnej vody mali 13 domov. Bez pripojenia na vodovod sa v obci byty nachádzali v počte 52.

Domový fond - vodovod		
typ vodovodu	počet	podiel (%)
v dome - z verejnej siete	460	36,42
v dome - vlastná	728	57,64
mimo domu - z verejnej siete	3	0,24
mimo domu - vlastná	13	1,00
bez prípojky	52	4,12
nezistený	7	0,55
Domy spolu	1263	

Zdroj: Štatistický úrad SR, SOBD 2021

Až 613 domov bolo napojených na verejnú kanalizačnú sieť. Vybudovaný septik, prípadne žumpu malo 28,66 % domov.

Domový fond - kanalizácia		
typ kanalizácie	počet	podiel (%)
septik, žumpa	362	28,66
prípojka na kanalizačnú sieť	613	48,54
domáca čistička odpadových vôd	23	1,82
bez kanalizácie	260	20,59
nezistený	5	0,4
Domy spolu	1263	

Zdroj: Štatistický úrad SR, SOBD 2021

Dažďové odpadové vody v súčasnosti sú odvádzané systémom cestných priekop do vodných tokov. Súčasný stav v odvádzaní dažďových odpadových vôd je čiastočne vyhovujúci.

Základným zámerom obce v oblasti bývania je zabezpečiť rozvoj bývania vo všetkých jeho zložkách. Stratégiu rozvoja bývania je potrebné založiť na usmerovaní a zosúladení verejných a súkromných aktivít, finančných, územných a ľudských zdrojov. Vychádzať je nutné pri tom zo schváleného Programu rozvoja bývania, Ministerstvom výstavby a regionálneho rozvoja SR vydaných Smerníc na poskytovanie dotácií na obstaranie nájomných bytov, na odstraňovanie systémových porúch bytových domov, zo schváleného zákona NR SR č. 607/2003 o Štátnom fonde rozvoja bývania, v znení neskorších úprav a k nemu schválených predpisov. Súčasťou obytných štruktúr je aj občianska vybavenosť, väčšinou jestvujúca. V návrhu sa predpokladá budovanie nových zariadení občianskej vybavenosti. V súvislosti s návrhom novej zástavby sa nepredpokladajú žiadne veľkoplošné asanácie. Strategickým cieľom bytovej výstavby by malo byť - dosiahnuť bežný európsky štandard. Bývanie pre

mladé rodiny, obyvateľov žijúcich pod hranicou sociálneho minima a prestárlych občanov by malo byť porovnateľné so sociálnou výstavbou v krajinách EÚ.

1.8.2. Sociálny bytový fond a nájomné bývanie

V súčasnosti sa v obci špeciálny bytový fond pre ohrozené skupiny obyvateľov nenachádza. Nájomný (štandardný) bytový fond obce v súčasnosti neexistuje. Obec má k dispozícii jeden byt. V blízkej budúcnosti plánuje obec investičné aktivity, ktoré by mali vytvoriť ponuku nájomných bytov.

1.8.3. Bývanie marginalizovaných skupín

Bývanie marginalizovaného obyvateľstva možno rozdeliť do 3 kategórií (**V obci Nesluša je uvedená komunita zastúpená v rómskej osade**). Štandardné bývanie znamená bývanie v bytoch, v murovaných, alebo aj v dobre vybavených drevených domoch. Bývanie nižšieho štandardu znamená bývanie v bytoch alebo domoch, ktoré majú závady ovplyvňujúce celú budovu, alebo jej časť, napr. nedostatok základných služieb ako voda, elektrina, osvetlenie a pod., budova je preplnená. Sem patrí aj bývanie v unimobunkách (v obci sa toho času nenachádza). Na úrovni chatrče je aj bývanie v nebytových priestoroch ako pivnica, kočíkareň, stan a pod. Pod izolovanou obcou alebo jej časťou rozumieme, keď je toto miesto oddelené od zvyšku obce umelou alebo prirodzenou bariérou, prípadne je na okraji obce (napr. samostatná ulica, kde žijú len marginalizovaní obyvatelia) alebo je v obecnej koncentrácii (viacero obydlií uprostred majoritnej časti obce – staré opustené budovy v centre obce).

Dobré zdravotné podmienky predpokladajú prístup k vodovodu v domácnosti (alebo k vlastnej studni s pitnou vodou), ku kanalizácii/ žumpe, pravidelnému odvozu odpadu, prípadne prítomnosť hygienického centra.

Čo sa však týka samotného bytového fondu obývaného marginalizovanými skupinami (počtu domácností), ten je z väčšej časti tvorený štandardnými bytovými jednotkami. Subštandardné obydliá sú budované v menšej miere. Chatrče sa v obci nenachádzajú. V obci Nesluša sú nevyhovujúce domy zaradené do subštandardných podmienok. Rómovia žijúci v subštandardných podmienkach žijú zároveň vo vyššej obľožnosti, t. j. v jednej bytovej jednotke žije vyšší počet osôb. Výsledok, že značná časť marg. obyvateľov žije v zlých neštandardných podmienkach potvrdzuje aj údaj o priemernom počte obyvateľov v obydliach s nižším štandardom s priemerom na obydlie 6,13 obyvateľov (Popper, Szeghy, Sarkozy, 2009, s.16-18).

V obci Nesluša sa takého obydliá nachádzajú v rómskej osade.

1.9. Definovanie zainteresovaných skupín

1.9.1 Zadávatelia

Zadávatelia sociálnych služieb sú tí, ktorým zákon ukladá zabezpečiť sociálne služby pre obyvateľov obce, ktoré spravujú. Zákon č. 448/2008 Z. z. o sociálnych službách (novela zákona č. 331/2017 Z.z., zákona č. 351/2017 Z.z.) a o zmene a doplnení zákona č. 455/1991 Zb. o živnostenskom podnikaní (živnostenský zákon) v znení neskorších predpisov v znení zákona č. 317/2009 Z. z., nález Ústavného súdu Slovenskej republiky č. 332/2010 Z. z., zákona č. 551/2010 Z. z., zákona č. 50/2012 Z. z., zákona č. 185/2012 Z. z., zákona č. 413/2012 Z. z., zákona č. 485/2013 Z. z., zákona č. 185/2014 Z. z., zákona č. 219/2014 Z. z. a zákona č. 376/2014 Z. z. a o zmene a doplnení zákona č. 455/1991 Zb. o živnostenskom podnikaní (živnostenský zákon) v znení neskorších predpisov ukladá obciam a mestám povinnosť vypracovať Komunitný plán sociálnych služieb. Podľa Šiestej časti - Komunitný rozvoj a komunitný plán v oblasti poskytovania sociálnych služieb - § 82 Komunitný rozvoj, komunitná práca a komunitná rehabilitácia - obec utvára podmienky na podporu komunitného rozvoja v oblasti poskytovania sociálnych služieb podľa tohto zákona, na komunitnú prácu a komunitnú rehabilitáciu na

účel predchádzania vzniku alebo predchádzania zhoršenia nepriaznivých sociálnych situácií a riešenia miestnych sociálnych problémov.

Poslanci obce ako volení reprezentanti občanov majú povinnosť rozhodovať, obecny úrad má vykonať, o čom poslanci rozhodli. Je veľmi dôležité, aby obec uznesením zastupiteľstva deklarovalo svoju vôľu plánovať a rozvíjať sociálne služby. Takéto politické rozhodnutie, prijaté na začiatku celého procesu, potvrdzuje legitimitu komunitného plánovania a je zárukou pre zapojenie ďalších účastníkov.

Obec ako účastník komunitného plánovania

- A) Na základe vlastnej alebo cudzej iniciatívy poslanci rozhodnú:
- o potrebe uskutočniť komunitné plánovanie,
 - o tom, kto ho má zabezpečovať (obecný úrad alebo iná poverená organizácia),
 - o tom, kto bude poslancov v procese komunitného plánovania zastupovať (menovite),
 - o finančnom zabezpečení komunitného plánovania,
 - o termíne, v ktorom má byť komunitný plán predložený zastupiteľstvu na schválenie.
- B) Poverení pracovníci obecného úradu zabezpečujú:
- pozvanie pre poskytovateľov a prijímateľov služieb, aby sa zapojili do procesu komunitného plánovania,
 - priestory pre rokovanie,
 - potrebné štatistické údaje a analýzy údajov, najmä o obyvateľoch obce,
 - vykonanie prieskumov a analýz potrieb,
 - spracovanie priebežných správ a záverov,
 - vypracovanie komunitného plánu rozvoja sociálnych služieb.
- C) Od začiatku obec Nesluša zverejňovalo zrozumiteľnou a dostupnou formou všetky podstatné informácie o procese a výsledkoch komunitného plánovania.
- D) Priebežne rešpektuje pri svojom rozhodovaní o sociálnych službách ciele a priority stanovené v komunitnom pláne.
- E) Stanovuje jasné pravidlá financovania sociálnych služieb, ktoré zodpovedajú prioritám komunitného plánovania.

Zúčastnené subjekty v rámci obce:

- starosta a prednosta,
- príslušné komisie obecného zastupiteľstva,
- obecná rada,
- poslanci obecného zastupiteľstva

1.9.2. Poskytovatelia ako účastníci komunitného plánovania

Poskytovateľom sociálnych služieb je fyzická osoba, podnikateľský subjekt, súkromná nezisková organizácia, organizácia zriadená obcou, organizácia zriadená samosprávnym krajom, organizácia zriadená štátom. Všetci poskytovatelia majú pri komunitnom plánovaní rovnaké postavenie, ich ciele a zámery majú rovnakú váhu.

Poskytovatelia zapojením sa do komunitného plánovania získali možnosť podieľať sa na utváraní celkového systému sociálnych služieb, príležitosť presadzovať vlastné zámery a ciele, príležitosť na nadviazanie novej spolupráce, na získanie informácie o aktivitách, potrebách a trendoch v oblasti sociálnych služieb.

Zúčastnené subjekty v rámci obce:

- zariadenia sociálnych služieb,
- vzdelávacie inštitúcie,
- zdravotnícke zariadenia – všeobecné a špecializované ambulancie v obci Nesluša,
- neziskové organizácie,
- štátna správa,

1.9.3. Užívatelia ako účastníci komunitného plánovania

Užívateľ sociálnych služieb je človek v nepriaznivej sociálnej situácii, pre ktorého sú sociálne služby určené, prípadne špecifické skupiny obyvateľstva so svojimi potrebami. Ciele a zámery užívateľov majú pri komunitnom plánovaní rovnakú váhu ako ciele a zámery zadávateľov a poskytovateľov, ak nechceme rovno povedať, že by mali mať prioritu. Vyhľadávanie, oslovovanie a zapájanie užívateľov do práce na komunitnom pláne bola príležitosť ako získať informácie o potrebách jednotlivých sociálnych skupín, o kvalite poskytovaných služieb, ako objaviť existujúce medzery v ich ponuke a ako objaviť nové zdroje na uspokojovanie potrieb.

Užívatelia služieb sa zapojením do komunitného plánovania podieľali na utváraní celkového systému sociálnych služieb.

1.9.4. Verejnosť

Verejnosť bola priebežne zoznamovaná so zámermi, výsledkami a cieľmi komunitného plánu. Verejnosti bol predložený k dispozícii dotazník, v ktorom mali možnosť obyvatelia vyjadriť preferencie v oblasti ďalšieho rozvoja sociálnych služieb. Cieľom vopred pripravenej informačnej stratégie bolo zabezpečiť prístup verejnosti k informáciám. Verejnosť sa od začiatku zúčastňovala procesu komunitného plánovania.

Ďalšie organizácie

Pri príprave komunitného plánu boli oslovené a vyzvané k spolupráci miestne organizácie aj záujmové skupiny, ktorých sa poskytovanie sociálnych služieb dotýka (napr. školy, osobitne špeciálne školy, ...), ale tiež občianske iniciatívy (kultúrne združenia, vzdelávacie spolky...), etnické skupiny, vrátane skupín, s ktorými je obtiažna komunikácia – rómska komunita.

Zúčastnené subjekty v rámci obce:

- neziskové organizácie,

1.10. Definovanie cieľových skupín

Základnými cieľovými sociálnymi skupinami, pre ktoré by sme mali sociálne služby plánovať, sú:

- rodiny s deťmi,
- deti a mládež,
- ženy na materskej dovolenke,
- osoby so zdravotným postihnutím
- seniori
- dlhodobo nezamestnaní obyvatelia,
- sociálne odkázaní obyvatelia,
- seniori, čiže obyvatelia v post - produktívnom veku (najmä starší ako 65 rokov),
- občania so zdravotným postihnutím a duševnými poruchami, ako aj rodiny, v ktorých žijú,
- osoby v kríze
- týrané a sociálne zanedbávané deti, deti s poruchami správania a rodičia, ktorí zanedbávajú alebo nezvládajú starostlivosť a výchovu svojich detí,
- neprispôsobiví jednotlivci, ľudia závislí od návykových látok, trestaní, nezvládajúci svoj život.

Do procesu komunitného plánovania by mali byť zapojení predstavitelia všetkých vyššie uvedených skupín, pričom treba dbať aj na bohatú vnútornú štruktúru každej z nich. Napr. u obyvateľov so zdravotným postihnutím pôjde určite o rozdielne potreby podľa druhu a miery postihnutia, ale aj podľa veku. Je potrebné zvážiť, či a ako podrobne je potrebné ďalej štruktúrovať základné sociálne skupiny a či bude efektívnejšie špecializovať alebo vhodne kombinovať potrebné služby.

1.10.1. Seniori

Celosvetovo sa zaznamenáva starnutie populácie, a to nielen vo vyspelých krajinách. Socio-ekonomické štúdie o jeho dopadoch v jednotlivých krajinách po mohli odhaliť a pomenovať negatívne javy sprevádzajúce starobu, ako je feminizácia, oslabenie rodinných vzťahov, zhoršenie ekonomickej situácie, ale hlavne pre budili záujem o riešenie zanedbávania, zneužívania a týrania seniorov. Zdravotná a sociálna závažnosť danej problematiky je vysoká, informovanosť o jej výskyte, konkrétnych prejavoch a typoch je veľmi nízka. Nárast počtu starých ľudí v obci nesie so sebou množstvo ekonomických, sociálnych, psychologických a zdravotníckych problémov, ktoré významne ovplyvňujú nielen život jednotlivcov, ale i celej komunity. Jedným z problémov súčasnosti je neschopnosť zabezpečiť si základné životné potreby, zanedbávanie, zneužívanie a týranie seniorov, znižovanie ich sociálneho statusu, sociálna izolovanosť, ekonomická poddimenzovanosť a ďalšie problémy s tým súvisiace.

Počet obyvateľov ku koncu obdobia (31.12.)											
	2012	2013	2014	2015	2016	2017	2018	2019	2020	2021	2022
60-64	178	176	165	178	176	178	173	176	176	193	199
65-69	136	144	149	144	155	162	157	151	162	159	163
70-74	107	111	109	120	116	118	128	129	123	124	132
75-79	95	88	88	86	86	89	93	87	97	93	86
80-84	68	70	67	69	64	64	62	66	61	55	63
85-89	34	36	28	26	30	36	35	43	44	39	35
90-94	7	10	13	11	11	12	14	10	10	10	12
95-99	1	1	3	3	3	0	2	3	4	0	1
100+	0	0	0	0	0	1	1	1	1	0	0

Zdroj: Štatistický úrad SR, 2023

Podiel obyvateľov v dôchodkovom veku v obci narastá. Obec svoje aktivity zameria hlavne na zabezpečenie sociálnej integrácie prestárlych občanov formou organizovania pravidelných akcií, vytváraním priestorov pre stretávanie seniorov, prípadne zriadením zariadení s ambulatnou, prípadne celodennou starostlivosťou.

Veková skupina 60 –

Predpokladaný počet obyvateľov vo vekovej skupine 60 +											
	2023	2024	2025	2026	2027	2028	2029	2030	2031	2032	2033
60-64	190	192	193	195	197	199	201	202	204	206	208
65-69	167	169	171	173	176	178	180	182	185	187	189
70-74	133	136	138	140	142	145	147	149	151	154	156
75-79	90	91	91	91	91	91	91	91	91	91	91
80-84	58	57	56	55	54	53	52	51	50	49	48
85-89	41	42	43	44	45	45	46	47	48	49	50
90-94	12	12	12	12	12	13	13	13	13	13	13
95-99	2	2	2	2	2	2	2	2	2	2	2
100+	1	1	1	1	1	1	1	1	1	1	1

1.10.2. Deti a mládež

Cieľovú skupinu obyvateľov možno rozdeliť do dvoch skupín. Ide o skupinu detí a mládeže, ktoré sa zúčastňujú povinnej školskej dochádzky. V záujme predchádzania páchania drobnej trestnej činnosti, podpory zdravého životného štýlu a zmysluplného trávenia voľného času, obec zameriava svoje aktivity na výstavbu športovej a záujmovej infraštruktúry, ako aj organizovanie školskej a mimoškolskej záujmovej činnosti.

Počet obyvateľov ku koncu obdobia (31.12.)											
	2012	2013	2014	2015	2016	2017	2018	2019	2020	2021	2022

0	28	26	33	28	27	29	33	41	29	47	31
1-4	142	133	123	122	111	107	107	115	131	138	162
5-9	170	176	181	178	172	178	159	155	152	152	157
10-14	177	172	172	168	174	168	175	176	178	181	193
15-19	227	205	201	200	186	179	175	176	169	174	171

Zdroj: Štatistický úrad SR, 2023

Zlepšenie pozície mladých ľudí sa sleduje hlavne predchádzaním predčasného ukončenia vzdelávania, budovaním systému odborného školstva a jeho prepojením s praxou v podnikoch, podporou uznávania neformálneho vzdelávania a prispôsobovaním vzdelávacieho systému požiadavkám trhu práce (Vagač, 2011, s.4).

Deti predškolského veku

Predpokladaný počet obyvateľov vo vekovej skupine 0-4											
	2012	2013	2014	2015	2016	2017	2018	2019	2020	2021	2022
0	38	40	41	42	43	44	45	46	47	48	49
1-4	133	134	136	137	138	139	140	141	142	144	145
5-9	150	147	144	141	138	136	133	130	127	125	122
10-14	184	185	187	188	190	191	192	194	195	196	198
15-19	157	152	147	142	137	132	127	121	116	111	106

1.10.3. Ženy na materskej dovolenke

Ženy sa stávajú rizikovou skupinou najmä v období tehotenstva a starostlivosti o deti. V severských krajinách sa už dlhšie prejavujú snahy motivovať rodičov k rovnomernejšiemu rozdeleniu starostlivosti o deti a povzbudiť tak matky k návratu do zamestnania (napr. daňový bonus za rodovú rovnosť vo Švédsku). V Slovinsku pomáha matkám k rýchlejšiemu návratu do práce dobre organizovaná sieť verejných predškolských zariadení (Vagač, 2011, s.4). Obec do budúcnosti plánuje uskutočniť investičné akcie na zvýšenie kapacity predškolských zariadení v záujme uľahčenia ženám na materskej dovolenke skorší návrat na trh práce.

1.10.4. Sociálne odkázaní obyvatelia

Predstavujú rizikovú skupinu obyvateľov, ktorí si z objektívnych príčin nemôžu v obci Nesluša, prípadne Žilinskom regióne z objektívnych, prípadne subjektívnych dôvodov nájsť prácu a sú odkázaní na dávky sociálnej pomoci.

Patria sem hlavne ľudia s nízkym vzdelaním. Ide o najťažšie umiestniteľné skupiny na nepodporovanom pracovnom trhu, lebo dopyt po nekvalifikovanej pracovnej sile je nízky a neustále klesá. Viaceré krajiny orientujú aktívne opatrenia skôr na dlhodobu nezamestnaných ako na nízkokvalifikovaných, aj keď sa tieto kategórie značne prekrývajú. K úspešnejším prístupom patria tie, ktoré integrujú viaceré opatrenia (s dôrazom na vzdelávanie), individuálny prístup a poskytujú uchádzačovi dočasnú podporu aj po vstupe do zamestnania. Typickými príkladmi fungujúcich opatrení je prechodný trh (medzitrh) práce a školy druhej šance. Do tejto skupiny spadá pomerne veľká časť tunajších rómov. Zlepšenie postavenia Rómov na trhu práce môžu priniesť najmä štrukturálne reformy ako podpora malého podnikania, zníženie daňovo-odvodového zaťaženia (na ktoré obec Nesluša nemá dosah) alebo reforma sociálnej pomoci smerom k aktivite a zníženiu závislosti na dávkach. Za kľúčové je považované vzdelávanie Rómov od najnižšieho veku (Vagač, 2011, s.4). **V obci Nesluša nie je rómska komunita výrazne zastúpená. Nachádza sa tu však rómska osada.**

1.10.5. Dlhodobo nezamestnaní obyvatelia

Medzi dlhodobu nezamestnanými sa nachádzajú v obci Nesluša najmä nízkokvalifikovaní mladí ľudia bez základného alebo len so stredoškolským vzdelaním alebo naopak obyvatelia nad 50 rokov, ktorí

stratili prácu a majú problém sa zamestnať. Pre zníženie dlhodobej nezamestnanosti je tak potrebný zvlášť dôraz na tieto dve skupiny obyvateľov. Kým v prípade nízkokvalifikovaných by mohla pomôcť uplatniť sa na trhu práce najmä vyššia podpora **rekvalifikácie, budovania pracovných návykov**, u starších obyvateľov by čiastočné riešenie mal poskytnúť najmä medzitrh práce. Dlhodobo nezamestnaní v problematických regiónoch strácajú motiváciu aktívne vyhľadávať prácu a sú odkázaní na príjem zo sociálneho systému. Mnoho rodín sa tak ocitá na hranici chudoby (<http://www.etrend.sk>, 11.8.2011).

Významným ukazovateľom na trhu práce je doba evidencie nezamestnaných obyvateľov. Tri najväčšie skupiny tvorili nezamestnaní s dĺžkou evidencie od 0 do 3 mesiacov, 4 až 6 mesiacov. Treťou najpočetnejšou skupinou je skupina od 7 - 9 mesiacov.

Nezamestnaní podľa dĺžky evidencie v decembri 2022

Nesluša	UoZ spolu	v tom										
		do 3 m.	4 - 6 m.	7 - 9 m.	10 - 12 m.	13 - 18 m.	19 - 24 m.	25 - 30 m.	31 - 36 m.	37 - 42 m.	43 - 48 m.	nad 48 m.
Spolu	121	32	23	20	9	8	6	1	3	4	3	12
Ženy	65	19	8	13	6	5	4	1	0	2	2	5

Zdroj: UPSVaR SR, DataCubes, 2023

1.10.5. Zdravotne ťažko postihnutí obyvatelia

Nárast ľudí na nemocenských a invalidných dávkach a nízka zamestnanosť osôb so zdravotným postihnutím nútia väčšinu krajín OECD prehodnotiť systémy posudzovania zdravotného stavu, lepšie kontrolovať prítoky do dočasnej a dlhodobej práceneschopnosti a zlepšovať služby zamestnanosti pre zdravotne postihnutých. OECD považuje za najlepší spôsob pomoci zdravotne znevýhodneným osobám posilnenie stimulov k práci úpravou systémov daní a dávok (Vagač, 2011, s.4).

1.10.6. Osoby v kríze (ľudia bez domova, matky s deťmi, po výkone trestu, po závislosti na drogách)

Uvedená cieľová skupina v obci nie je významne zastúpená. V roku 2023 obec neevidovala v rámci katastrálneho územia obyvateľov bez domova. Skupiny obyvateľov po výkone trestu, prípadne po závislosti na drogách sa vracajú späť k svojim rodinám a teda nevyžadujú intervencie v oblasti bývania. Opatrenia by mali smerovať skôr k preventívnym a vzdelávacím aktivitám zameraným na opätovný návrat do spoločnosti, ako aj zvýšenie šancí uplatnenia sa na trhu práce formou rekvalifikačných kurzov, prípadne kurzov v oblasti drobného podnikania.

2. Strategická časť

2.1. SWOT analýzy a definovanie priorít

Nasledujúca SWOT analýza sa zameriava na silné, slabé stránky, príležitosti a riziká prioritných rozvojových oblastí. Na ich základe budú formulované hlavné rozvojové ciele.

Analýza príležitostí a rizík - O-T

O – T analýza umožňuje rozlíšiť atraktívne príležitosti v obci, ktoré skrýva potenciál územia a ktoré môžu obci priniesť výhody pri dosahovaní vyváženého rastu. V rámci analýzy SWOT sa obec koncentruje na identifikáciu potenciálnych príležitostí – existencia stabilného hospodárskeho prostredia, kvalitné životné prostredie, prírodný potenciál, historicko-kultúrne hodnoty, rozvinutá sieť inštitúcií verejných služieb, objekty cestovného ruchu. Kvadrant 1 pozostáva z príležitostí ponúkajúcich najvyšší úžitok pre obec, preto by sa mal manažment obce sústrediť na tieto aktivity. Naopak,

príležitosti v kvadrante 4 sú buď príliš malé, alebo ich obec nebude vedieť dostatočne využiť. Príležitosti v kvadrante 2 a 3 sú zaujímavé len v prípade, že existuje možnosť zvýšenia ich atraktívnosti alebo pravdepodobnosti úspechu.

		Matica príležitostí				Matica rizík	
		Pravdepodobnosť úspechu				Pravdepodobnosť nastatia	
Atraktívnosť	vysoká	1	2	Vážnosť	vysoká	1	2
	nízka	3	4		nízka	3	4

Riziká z 1. kvadrantu môžu obec vážne zraniť, preto treba pripraviť plán strategických aktivít, keďže pravdepodobnosť ohrozenia je vysoká. Riziká v 2. a 3. kvadrante treba podrobiť dôkladnému skúmaniu v prípade, ak sa stávajú kritickými, netreba však zostavenie plánu eventuálnych alternatív. Riziká v 4. kvadrante sú malé a väčšinou ich možno ignorovať.

Spojením hlavných príležitostí a rizík, ktoré ovplyvňujú rozvoj obce, sa stratégovia snažia zistiť mieru celkovej atraktívnosti trhu. Existujú štyri možnosti:

- *Ideálny rozvoj*, ktorý sa vyznačuje mnohými príležitosťami, ale iba niekoľkými (ak vôbec nejakými) rizikami.
- *Špekulatívny rozvoj*, vyznačujúce sa vysokými príležitosťami i vysokými rizikami.
- *Zrelý rozvoj*, vyznačuje sa nízkymi príležitosťami i nízkymi rizikami.
- *Problémový rozvoj*, má nízke príležitosti, ale vysoké riziká.

Externé prostredie vytvára nielen príležitosti, ale prezentuje aj sériu rizík. Riziko je výzva, poukazuje na nevýhodný trend vývoja vo vonkajšom prostredí, ktorý v prípade pasívnej reakcie zo strany podniku ohrozí jeho trhovú pozíciu.

Analýza silných a slabých stránok – S-W analýza

Hodnotenie vplyvu vonkajších činiteľov, vykonávané so zámerom stanoviť ciele obce, musí byť doplnené rozborom vnútorných činiteľov. Viaceré regióny dnes aj poznajú príležitosti, ktoré im potenciál ponúka, avšak chýba im schopnosť ich využiť. Na základe analýzy silných a slabých stránok vie obec stanoviť, čo je z hľadiska súčasnej a očakávanej situácie rozumné konať. Za dôležité znaky konkurenčnej slabosti sa považuje – strácanie pozície voči konkurenčným regiónom, nedostatok finančných zdrojov na rozvoj, klesajúca demografická krivka, vysoká nezamestnanosť, zlý technický stav základnej infraštruktúry atď.

Pri hodnotení silných a slabých stránok je potrebné každý faktor odstupňovať podľa dôležitosti (rozhodujúca silná stránka, marginálna silná stránka, neutrálny faktor, rozhodujúca slabá stránka, marginálna slabá stránka) a podľa intenzity jeho vplyvu - výkonu (vysoký, stredný, nízky). Výsledok spojenia stupňa výkonu a dôležitosti predstavuje štyri možné alternatívy:

		Matica výkonu a dôležitosti	
		Výkon	
Dôležitosť	vysoká	1 Sústrediť snahu	2 Udržať snahu
	nízka	3 Nízka priorita	4 Možné nadmerné investovanie

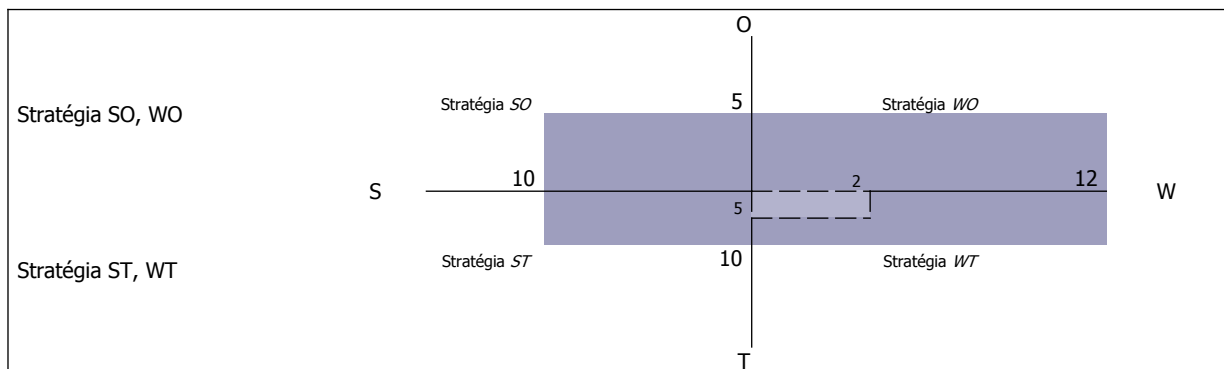
Kvadrant 1 pozostáva z oblastí, ktoré sú dôležité, ale v ktorých obec momentálne vykazuje slabý výkon, preto sa musí sústrediť na posilnenie týchto oblastí. *Kvadrant 2* pozostáva z oblastí, v ktorých je síce obec úspešná, ale do budúcnosti si musí túto úspešnosť udržať. *Kvadrant 3* tvoria oblasti, ktoré nie sú dôležité, zdokonalenia v tomto kvadrante majú nízku prioritu. V *kvadrante 4* nie sú dôležité oblasti, pričom rozvoj a snaha sú zbytočne silné.

2.1.1. Sociálne služby

Silné stránky	Slabé stránky
---------------	---------------

<ul style="list-style-type: none"> - zabezpečená opatrovateľská služba, stavebno-technický stav bytového fondu je prevažne dobrý a vyhovujúci, - funkcia osobitného príjemcu sociálnych dávok, - stretnutia dôchodcov, intenzívna klubová činnosť - uvítanie do života novorodencov obce, príspevok obce pomoc v krízových situáciách (živelná pohroma, rodinná tragédia...), - dom opatrovateľskej služby, - možnosť zriadenia zariadenia pre seniorov v objekte ZŠ Horná, - stravovanie dôchodcov zabezpečené v školskej jedálni ZŠ, - vytvorené občianske združenie Ostrov pôsobiace v sociálnej oblasti a Zväz invalidov, 	<ul style="list-style-type: none"> - nedostatočná podpora osobnej starostlivosti o deti pri zosúladovaní pracovného a rodinného života, - nedostatok a opotrebovanosť priestorov pre mládež a dorast, na voľnočasové aktivity - nedoriešená sociálna sieť, - zastaralosť a opotrebovanosť bytového fondu, - nedostatok zdrojov na skvalitňovanie sociálneho zázemia,
Príležitosti	Ohrozenia
<ul style="list-style-type: none"> - možnosť použitia 2% daní daňových subjektov na prioritné potreby zdravotníctva, - zakladanie mimovládnych neziskových organizácií poskytujúcich všeobecne prospešné služby, - zlepšujúca sa infraštruktúra a lepšie prepojenie trhov práce na susediace trhy práce, - odbúranie rodových stereotypov pri voľbe povolania a v prístupe k zamestnaniu, - rozšírenie aktívnych opatrení na trhu práce na podporu vzdelávania a prípravy pre trh práce a na podporu zamestnávania v atypických formách pracovných vzťahov, najmä pre rodičov počas materskej dovolenky a rodičovskej dovolenky, - podpora rozvoja sociálnych služieb, a iných opatrení, projektov a programov na podporu sociálneho začleňovania ohrozených skupín podľa ich špecifických potrieb, - dôrazné uplatňovanie princípu subsidiarity, - lepšie podmienky na zladovanie prac. a rodinných povinností, - začleňovanie do širšieho priestoru a vyrovnávanie európskych štandardov, - zvýšenie vzdelanostnej a kvalifikačnej úrovne ľudských zdrojov zodpovedajúcej dopytu na trhu práce a znalostnej ekonomike, - príprava ľudských zdrojov pre potreby globalizovanej ekonomiky a spoločnosti, - možnosti získania finančných prostriedkov z fondov EU, 	<ul style="list-style-type: none"> - rast počtu obyvateľov v seniorskej kategórii, - zhoršujúca sa sociálna situácia niektorých skupín obyvateľstva, - nízky záujem zamestnávateľov o prijímanie uchádzačov o zamestnanie na podporované pracovné miesta, - prehlbovanie chudoby u niektorých skupín populácie a reprodukcia chudoby, - zvyšujúci sa počet klientov odkázaných na pomoc iných nesystematickou preventívnou prácou v prirodzenom rodinnom a otvorenom prostredí, - zvyšujúce sa finančné náklady na sociálne služby a iné opatrenia pretrvávajúcim poskytovaním tradičných foriem pomoci a služieb pobytového charakteru a riziko znižovania kvality života občanov finančnou náročnosťou sociálnych služieb pre klienta, - pretrvávajúce stereotypy pri vykonávaní správy v oblasti sociálnych vecí, - neadresnosť a absencia individuálneho prístupu ku klientovi, - klesanie kvality poskytovaných služieb a vykonávaných opatrení v dôsledku absencie systému prehlbovania kvalifikácie a ich celková nedostupnosť, - nepriaznivý demografický vývoj,

Schéma SWOT analýzy:



Odporúča sa využiť stratégiu WT - využiť silné stránky na získanie konkurenčnej výhody. Odporúča sa obci zabezpečovať nevyhnutné sociálne služby pre obyvateľov (zabezpečujúce nevyhnutné životné podmienky a životné potreby) a ostatné služby ponechať poskytovateľom v meste K.n.Mesto, prípadne Žilina.

Nasledujúca tabuľka prezentuje hlavné faktory rozvoja a hlavné disparity rozvoja obce Nesluša v jednotlivých politikách, ako aj ich váhy. Hodnota 1,5 predstavuje najväčšiu váhu a hodnota 0,5 najmenšiu. Kladný výsledok pri porovnaní disparít a faktorov rozvoja predstavuje možnosť zaujatia ofenzívnej stratégie, záporný naopak.

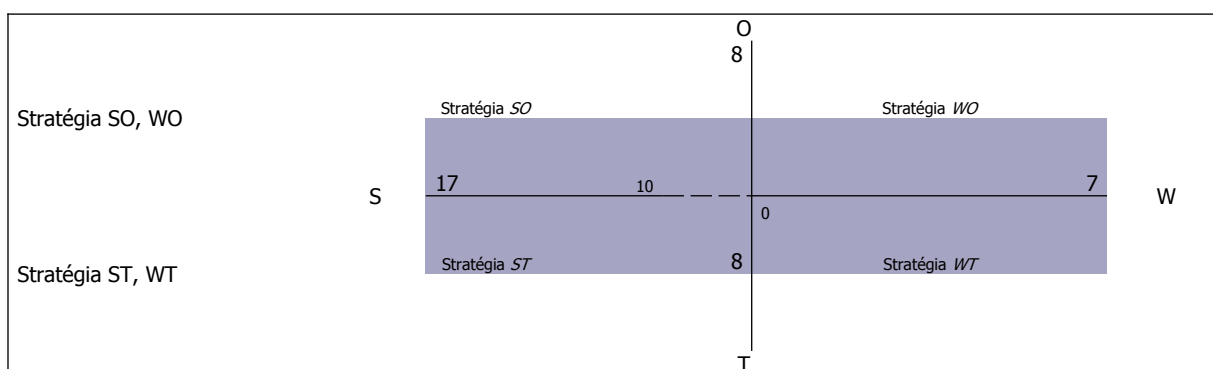
Faktory rozvoja	váhy	Hlavné disparity	váhy
+ zabezpečená opatrovateľská služba,	1,5	- nedostatočná podpora osobnej starostlivosti o deti pri zosúladovaní pracovného a rodinného života,	1,5
+ stavebno-technický stav bytového fondu je prevažne dobrý a vyhovujúci,	1	- nedostatok a opotrebovanosť priestorov pre mládež a dorast, na voľnočasové aktivity	1,5
+ funkcia osobitného príjemcu sociálnych dávok,	1,5	- nedoriešená sociálna sieť,	1,5
+ stretnutia dôchodcov, intenzívna klubová činnosť			

+ uvítanie do života novorodencov obce, príspevok obce	1,5	- zastaralosť a opotrebovanosť bytového fondu,	1,5
+ pomoc v krízových situáciách (živelná pohroma, rodinná tragédia...), dom opatrovateľskej služby,	1,5	- nedostatok zdrojov na skvalitňovanie sociálneho zázemia,	1,5
+ možnosť zriadenia zariadenia pre seniorov v objekte ZŠ Horná,	1,5		
+ stravovanie dôchodcov zabezpečené v školskej jedálni ZŠ,	1,5		
+ vytvorené občianske združenie Ostrov pôsobiace v sociálnej oblasti a Zväz invalidov,	1,5		
spolu	14,0	spolu	7,5
výsledok	6,5		

2.1.2. Služby vzdelávania

<i>Silné stránky</i>	<i>Slabé stránky</i>
<ul style="list-style-type: none"> + fungujúca materská škola (kapacita 88 detí), + narastajúci počet detí v materskej škole, + existencia plnoorganizovanej základnej školy, + vysoká odbornosť vyučovania, + kvalifikovanosť pedagogických pracovníkov, + postupné využívanie inováčných prvkov do vyučovania, + individuálna integrácia žiakov ŠVVP, + kvalitná web stránka školy, + možnosť pripojenia na internet v celej budove školy a ŠJ, + veľký výber záujmovej činnosti, + možnosť stravovania žiakov, dospelých aj cudzích strávníkov, + areál školy poskytujúci dostatočné športové a oddychové využitie pre žiakov i verejnosť, + účasť a úspešnosť žiakov v súťažiach, + ochota pedagógov i nepedagogických pracovníkov ďalej sa vzdelávať, + orientácia pedagogických a nepedagogických pracovníkov na zlepšovanie pracovného prostredia, + dôraz na rýchly kontakt s rodičmi pri riešení vzdelávacích i výchovných problémov, + existencia Centra voľného času, 	<ul style="list-style-type: none"> - potrebné dovybavenie materskej školy, - nevyhovujúci technický stav budovy základnej školy, - klesajúci počet detí v základnej škole, - nevyhnutná revitalizácia vonkajších priestorov materskej školy, - nedostatočné priestorové podmienky školy, - nedostatok finančných prostriedkov na údržbu budov školy, - potrebná rekonštrukcia školskej kuchyne, budovy telocvične, - nedostatok učebníc,
<i>Príležitosti</i>	<i>Ohrozenia</i>
<ul style="list-style-type: none"> - dovybavenie materskej a základnej školy, - možnosť získania finančných prostriedkov z fondov EU, - vysoký podiel kvalifikovanej pracovnej sily v populácii a rast záujmu podnikateľov o inováciu kvalifikovanosti, - partnerstvá na rozvoj vzdelávania na regionálnej úrovni a možné zlepšenie spolupráce školy a ďalších subjektov v rámci komunity, najmä mládežníckych organizácií, - opatrenia štátu zabezpečujúce rovnosť prístupu k vzdelávaniu, integráciu a reintegráciu, - tendencia využívať moderné formy vzdelávania a diverzifikovať príležitosti na celoživotné vzdelávanie, - záujem škôl, vzdelávacích inštitúcií a tretieho sektora o zapojenie do medzinárodnej spolupráce a do výchovno-vzdelávacích programov a projektov, 	<ul style="list-style-type: none"> - nízka účasť rezortov, samosprávy a sociálnych partnerov na tvorbe obsahu vzdelávania, - pretrvávajúca rigidita a narastanie izolovanosti systému vzdelávania od potrieb ekonomiky, - deformovaný trh práce, ktorý bude vyžadovať len určitý typ kvalifikácie, - nerealizovanie stratégií, koncepcií a rozvojových impulzov v oblasti formálneho a neformálneho vzdelávania, - úzky vzťah medzi sociálno-ekonomickou situáciou rodiny a dosiahnutou úrovňou vzdelania detí, - skeptické vnímanie hodnoty štúdia obyvateľstvom, - nízky podiel HDP vynakladaný na vzdelávanie, - slabá reflexia príčin znižovania kvality vzdelávania v pripravovaných zámeroch reforiem,

Schéma SWOT analýzy:



V oblasti vzdelávania je situácia vyrovnaná. Odporúča sa využiť stratégiu SO a ST - využiť silné stránky na získanie konkurenčnej výhody.

Nasledujúca tabuľka prezentuje hlavné faktory rozvoja a hlavné disparity rozvoja obce Nesluša v jednotlivých politikách, ako aj ich váhy. Hodnota 1,5 predstavuje najväčšiu váhu a hodnota 0,5 najmenšiu. Kladný výsledok pri porovnaní disparít a faktorov rozvoja predstavuje možnosť zaujatia ofenzívnej stratégie, záporný naopak.

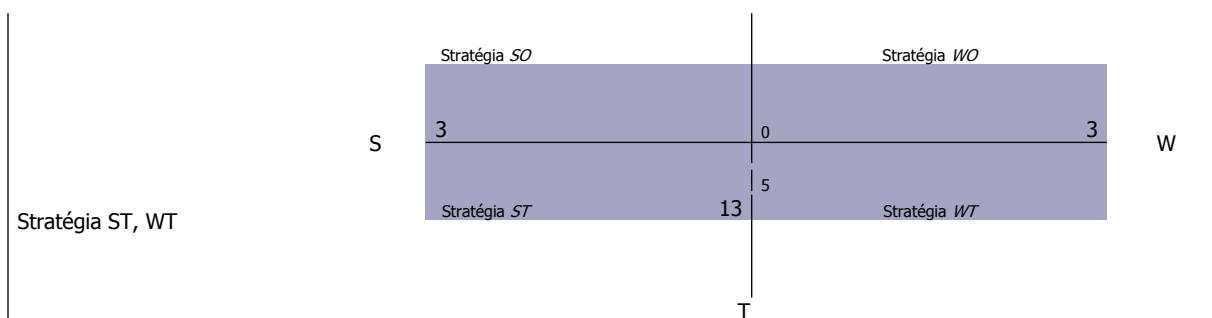
Faktory rozvoja	váhy	Hlavné disparity	váhy
+ fungujúca materská škola (kapacita 88 detí),	1,5	- potrebné dovybavenie materskej školy,	1,5
+ narastajúci počet detí v materskej škole,	1,5	- nevyhovujúci technický stav budovy základnej školy,	1,5
+ existencia plnoorganizovanej základnej školy,	1,5	- klesajúci počet detí v základnej škole,	1,5
+ vysoká odbornosť vyučovania,	1,5	- nevyhnutná revitalizácia vonkajších priestorov materskej školy,	1,5
+ kvalifikovanosť pedagogických pracovníkov,	1,5	- nedostatočné priestorové podmienky školy,	1,5
+ individuálna integrácia žiakov ŠVVP,	1	- nedostatok finančných prostriedkov na údržbu budov školy,	1,5
+ možnosť pripojenia na internet v celej budove školy a ŠJ,	1	- potrebná rekonštrukcia školskej kuchyne, budovy telocvične,	1,5
+ veľký výber záujmovej činnosti,	1	- nedostatok učebníc,	1,5
+ areál školy poskytujúci dostatočné športové a oddychové využitie pre žiakov i verejnosť,	1,5		
+ účasť a úspešnosť žiakov v súťažiach,	1,5		
+ ochota pedagógov i nepedagogických pracovníkov ďalej sa vzdelávať,	1		
+ dôraz na rýchly kontakt s rodičmi pri riešení vzdelávacích i výchovných problémov,	1		
+ existencia Centra voľného času,	1,5		
spolu	15,5	spolu	12,0
výsledok	3,0		

2.1.3. Zdravotnícke služby

Silné stránky	Slabé stránky
<ul style="list-style-type: none"> + zrekonštruovaná budova zdravotného strediska, + poskytované zdravotnícke služby v okresnom meste, + relatívne dobrá dostupnosť krajského mesta Žilina, 	<ul style="list-style-type: none"> - absencia ambulancie praktického lekára pre deti a dospelých, - absencia stomatologickej a gynekologickej ambulancie, - nedostatočne riešená základná zdravotná starostlivosť, vzhľadom na veľkosť obce a jej finančné možnosti nie je v súčasnej dobe možné investovať v tejto oblasti, - zlá finančná situácia obyvateľstva mnohokrát neumožňuje využívať zdravotnícke služby, - nedostatok peňažných prostriedkov negatívne vplyva na kvalitu prijímanej stravy vybranej skupiny obyvateľstva, - nevhodné podmienky na bývanie negatívne vplyvajú na zdravotný stav obyvateľstva, - nedostatočné využívanie viaczdrojového financovania - slabá kooperácia aktérov (štát, samospráva, zamestnávateľa)
Príležitosti	Ohrozenia
<ul style="list-style-type: none"> - možnosť použitia 2% daní daňových subjektov na prioritné potreby zdravotníctva, - začleňovanie do širšieho priestoru a vyrovnávanie európskych štandardov, - možnosti získania finančných prostriedkov z fondov EU, 	<ul style="list-style-type: none"> - rast počtu obyvateľov v seniorskej kategórii, - zhoršujúca sa sociálna situácia niektorých skupín obyvateľstva, - nevhodná lieková politika, - zhoršovanie zdravotného stavu stredného veku, - rast počtu srdcovo-cievnych chorôb, - rast nádorových ochorení tráviaceho traktu, - vysoký výskyt alergických ochorení, - pokles výdavkov na preventívnu zdravotnú starostlivosť, - prehlbovanie chudoby u niektorých skupín populácie a reprodukcia chudoby, - zvyšujúci sa počet klientov odkázaných na pomoc iných nesystematickou preventívnou prácou v prirodzenom rodinnom a otvorenom prostredí, - neadresnosť a absencia individuálneho prístupu ku klientovi, - klesanie kvality poskytovaných služieb a vykonávaných opatrení v dôsledku absencie systému prehlbovania kvalifikácie a ich celková nedostupnosť, - nepriaznivý demografický vývoj,

Schéma SWOT analýzy:

Stratégia SO, WO	O 8
------------------	--------



V tomto prípade prevládajú slabé stránky a ohrozenia nad silnými stránkami a príležitosťami. Odporúča sa využiť stratégiu *ST* a *WT*. Odporúča sa obci zabezpečiť nevyhnutné zdravotné služby - základnú ambulantnú zdravotnú starostlivosť – všeobecná, stomatologická, detská.

Nasledujúca tabuľka prezentuje hlavné faktory rozvoja a hlavné disparity rozvoja obce Nesluša v jednotlivých politikách, ako aj ich váhy. Hodnota 1,5 predstavuje najväčšiu váhu a hodnota 0,5 najmenšiu. Kladný výsledok pri porovnaní disparít a faktorov rozvoja predstavuje možnosť zaujatia ofenzívnej stratégie, záporný naopak.

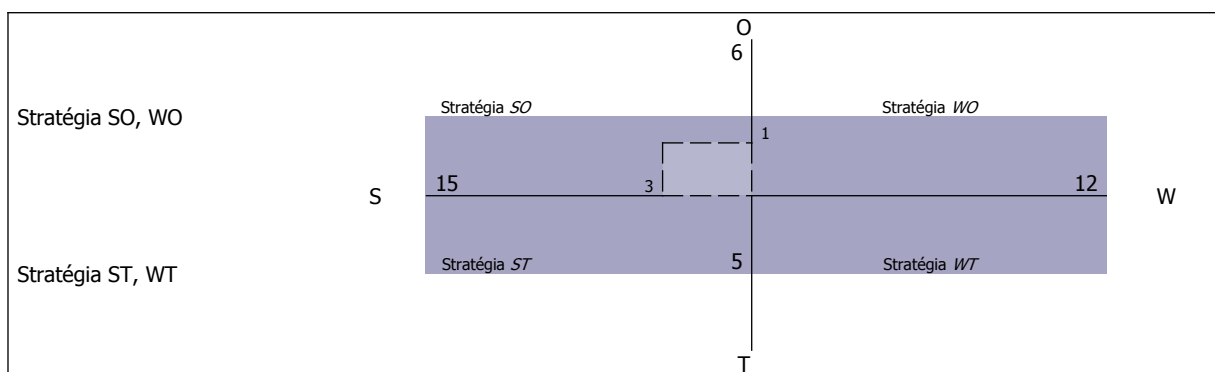
Faktory rozvoja	váhy	Hlavné disparity	váhy
+ zrekonštruovaná budova zdravotného strediska,	1,5	- absencia ambulancie praktického lekára pre deti a dospelých,	1
+ poskytované zdravotnícke služby v okresnom meste,	1	- absencia stomatologickej a gynekologickej ambulancie,	1
+ relatívne dobrá dostupnosť krajského mesta Žilina,	1	- nedostatočne riešená základná zdravotná starostlivosť, vzhľadom na veľkosť obce a jej finančné možnosti nie je v súčasnej dobe možné investovať v tejto oblasti,	1
		- zlá finančná situácia obyvateľstva mnohokrát neumožňuje využívať zdravotnícke služby,	1
		- nedostatok peňažných prostriedkov negatívne vplyva na kvalitu prijímanej stravy vybranej skupiny obyvateľstva,	1
		- nevhodné podmienky na bývanie negatívne vplyvajú na zdravotný stav obyvateľstva,	1
		- nedostatočné využívanie viaczdrojového financovania	1
		- slabá kooperácia aktérov (štát, samospráva, zamestnávateľa)	1
spolu	3,5	spolu	8,0
		výsledok	4,5

2.1.4. Voľno - časové aktivity

Silné stránky	Slabé stránky
<ul style="list-style-type: none"> - existujúci futbalový areál, - vybudované príslušenstvo k futbalovému areálu. - činné športové kluby – futbalový, šachový a DHZ, - viacúčelové ihrisko (basketbal, volejbal, hokej) pri kostole 720 m², - viacúčelové ihrisko v areáli školy 15x30 m 450 m², - ihrisko na Hornom konci 1 500 m², - volejbalové ihrisko pri radových domoch 162 m², - lyžiarsky vleč POMA dĺžky 500 m s prevýšením 125 m, - lyžiarska zjazdová trať dĺžky 600 m a šírky 60 m, - 3 cyklotrasy pre horské bicykle 18 km, turistické značkové chodníky 28 km - vybudované detské ihrisko, - existujúce 2 poľovnícke revíry, - existujúci rybársky revír, - vybudovaný dom kultúry v centre s kapacitou 200 osôb, - existencia obecnej knižnice s viac ako 8998 knižnými jendnotkami, 	<ul style="list-style-type: none"> - nedobudovaná športová infraštruktúra, - nedostatočný záujem detí a mládeže o šport a pohyb, - nedobudované cyklistické cestičky, - rekonštrukcia a modernizácia športového areálu, - negatívny stav kultúrneho domu - potrebná výmena okien, zateplenie budovy, rekonštrukcia kuchyne, kúrenia a osvetlenia, - potrebná rekonštrukcia sociálnych zariadení v priestoroch kultúrneho domu,
Príležitosti	Ohrozenia
<ul style="list-style-type: none"> - dobudovanie a vybavenie športových, športovo-rekreačných a 	<ul style="list-style-type: none"> - vplyv nežiaducich javov na deti a mládež (závislosti, konzumné

<ul style="list-style-type: none"> - oddychových plôch v obci Nesluša, - skvalitnenie existujúcich areálov a doplnenie nových areálov pre potreby obyvateľov obce, najmä so zameraním na deti a mládež, - vytváranie územných a priestorových podmienok pre realizáciu rozličných športových, rekreačných a oddychových aktivít, - zefektívnenie spolupráce s krajským mestom na regionálnej úrovni, - možnosť získania finančných prostriedkov z fondov EU, - vybudovať chodníky pre cyklistov, - vytvoriť podmienky pre sprístupnenie školských športovísk pre verejnosť, - vytvoriť podmienky pre realizáciu voľnočasových aktivít, najmä pre rodiny s deťmi, - zefektívnenie spolupráce s krajským mestom na regionálnej úrovni, - podpora rozvoja agroturistiky, - dobré predpoklady pre rozvoj rekreačných aktivít, - možnosť získania finančných prostriedkov z fondov EU, 	<ul style="list-style-type: none"> - kultúry...), - nedostatok finančných prostriedkov na údržbu existujúcich športových objektov, - nedostatočné materiálne zabezpečenie a podpora talentovanej mládeže v jednotlivých druhoch športov, - nárast sociálnej ohrozenosti mládeže, - nedostatok finančných prostriedkov na výstavbu nových športovo-rekreačných objektov,
---	--

Schéma SWOT analýzy:



V oblasti športu je situácia pozitívna. Odporúča sa využiť rozvojovú stratégiu SO. V oblasti športu podporovať výstavbu športovej infraštruktúry a organizovanú športovú činnosť. Obec by sa mala zamerať aj na rozvoj oddychovej infraštruktúry, ktorú by mohli využívať hlavne obyvatelia v poproduktívnom veku a rodiny s deťmi.

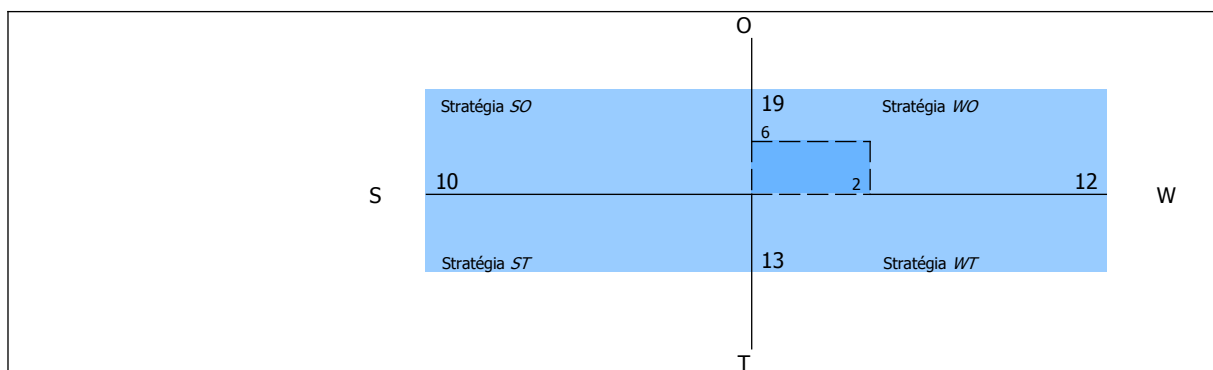
Nasledujúca tabuľka prezentuje hlavné faktory rozvoja a hlavné disparity rozvoja obce Nesluša v jednotlivých politikách, ako aj ich váhy. Hodnota 1,5 predstavuje najväčšiu váhu a hodnota 0,5 najmenšiu. Kladný výsledok pri porovnaní disparít a faktorov rozvoja predstavuje možnosť zaujatia ofenzívnej stratégie, záporný naopak.

Faktory rozvoja	váhy	Hlavné disparity	váhy
+ existujúci futbalový areál,	1	- nedobudovaná športová infraštruktúra,	1,5
+ vybudované príslušenstvo k futbalovému areálu.	1	- nedostatočný záujem detí a mládeže o šport a pohyb,	1,5
+ činné športové kluby – futbalový, šachový a DHZ,	1	- nedobudované cyklistické cestičky,	1,5
+ viacúčelové ihrisko (basketbal, volejbal, hokej) pri kostole 720 m ² ,	1,5	- rekonštrukcia a modernizácia športového areálu,	1,5
+ viacúčelové ihrisko v areáli školy 15x30 m 450 m ² ,	1,5	- negatívny stav kultúrneho domu - potrebná výmena okien, zateplenie budovy,	1,5
+ ihrisko na Hornom konci 1 500 m ² ,	1,5	- rekonštrukcia kuchyne, kúrenia a osvetlenia,	1,5
+ volejbalové ihrisko pri radových domoch 162 m ² ,	1,5	- potrebná rekonštrukcia sociálnych zariadení v priestoroch kultúrneho domu,	1,5
+ lyžiarsky vlek POMA dĺžky 500 m s prevýšením 125 m,	1,5		
+ lyžiarska zjazdová trať dĺžky 600 m a šírky 60 m,	1,5		
+ 3 cyklotrasy pre horské bicykle 18 km, turistické značkované chodníky 28 km	1,5		
+ vybudované detské ihrisko,	1,5		
+ existujúce 2 poľovnícke revíry,	1		
+ existujúci rybársky revír,	1		
+ vybudovaný dom kultúry v centre s kapacitou 200 osôb,	1,5		
+ existencia obecnej knižnice s viac ako 8998 knižnými jendnotkami,	1,5		
spolu	20,0	spolu	9,0
výsledok	11,0		

2.1.5. Bývanie

Silné stránky	Slabé stránky
<ul style="list-style-type: none"> - existencia plôch HBV na „Nižnom konci“, - existencia plôch IBV v lokalite Krupovka – 46 RD, - existencia plôch IBV v lokalite Adamkovce – 40 RD, - existencia plôch IBV v lokalite Dúbravy – 51 RD, - existencia plôch IBV v lokalite Babuľákovce – 27 RD, - existencia plôch IBV v lokalite Puškátske – 36 RD, - najvyšší počet bytov 3 a 4 izbových v bytovom fonde, - 460 bytov napojených na spoločný zdroj pitnej vody, - dostatočné vybavenie bytov pripojením na internet, - 613 (48,54 %) domov napojených na kanalizačnú sieť, - 675 (53,44%) bytov napojených na rozvodnú sieť plynu, 	<ul style="list-style-type: none"> - 52 bytov bez napojenia na verejný vodovod a bez vlastného zdroja, - 728 bytov napojených len na vlastný zdroj, - klesajúca dynamika bytovej výstavby, - potreba rekonštrukcie bytového fondu vo vlastníctve obce, - vysoký priemerný vek bytového fondu, - neustále klesajúca hodnota bytového fondu, - vysoká energetická náročnosť bytového fondu, - nedostatočné zabezpečovanie pravidelnej údržby a cyklických opráv bytového fondu, - odchod mladých ľudí za prácou do zahraničia, resp. väčších miest, - obmedzená ponuka pracovných príležitostí v obci, - neuspokojený dopyt po bytoch pre rôzne príjmové skupiny obyvateľov, vrátane nájomných bytov, - chýbajú byty pre obyvateľov v sociálnej núdzi, ŤZP, marginalizované skupiny, - chýbajúce technické vybavenie (inžinierske siete) pre bytovú výstavbu v lokalitách určených na výstavbu bytov, - nárast obyvateľstva v poproduktívnom veku, - nedostatok financií na výstavbu nových bytov z rozpočtu obce, - nízke príjmy obyvateľstva, - slabá komunikácia samosprávy s podnikateľským prostredím,
Príležitosti	Ohrozenia
<ul style="list-style-type: none"> - vytvoriť podmienky pre uspokojenie potrieb bývania pre cca 50 % žiadateľov o byt, - vytvárať územné a technické podmienky pre individuálnu bytovú výstavbu a pre výstavbu sociálnych a nájomných bytov, - možnosť výstavby štandardných bytov, - rozvoj stavebného sporenia a hypotekárnych úverov, - rozvoj podnikateľských aktivít v regióne, - čerpanie financií na rozvoj bývania z dotácií a úverových programov zo štátneho rozpočtu (napr. zateplovanie domov, bytov,...), - výstavba bytových jednotiek nižšieho štandardu, - výstavba nájomnej bytovej výstavby, - zriadenie zariadenia núdzového bývania, - dôrazné uplatňovanie princípu subsidiarity pri zabezpečení bývania, - začleňovanie do širšieho priestoru a vyrovnávanie európskych štandardov, - možnosti získania finančných prostriedkov z fondov EU, 	<ul style="list-style-type: none"> - rast počtu obyvateľov v seniorskej kategórii, - zhoršujúca sa sociálna situácia niektorých skupín obyvateľstva, - zhoršovanie stavu bytového fondu, - zhoršovanie zdravotného stavu stredného veku, - prehľbovanie chudoby u niektorých skupín populácie a reprodukcia chudoby, - zvyšujúci sa počet klientov odkázaných na pomoc iných nesystematickou preventívnou prácou v prirodzenom rodinnom a otvorenom prostredí, - zvyšujúce sa finančné náklady na bývanie, - nepriaznivý demografický vývoj, - pokles pôrodnosti, - rastúce nároky na údržbu a opravu bytového fondu, - zvyšujúci sa rozdiel medzi reálnymi príjmami obyvateľstva a nákladmi na nájom, resp. výstavbu bytových jednotiek, - dopad ekonomickej krízy na hospodárstvo a obyvateľov, - rast cien pozemkov, nestálosť zákonov, časté zmeny zákonov,

Schéma SWOT analýzy:



V tomto prípade prevládajú slabé stránky a ohrozenia nad silnými stránkami a príležitosťami. Odporúča sa využiť stratégiu WO. Odporúča sa zamerať na rekonštrukciu existujúcej IBV a HVB, výstavbu štandardnej bytovej výstavby a v ojedinelých prípadoch zväziť bytovú výstavbu nižšieho štandardu.

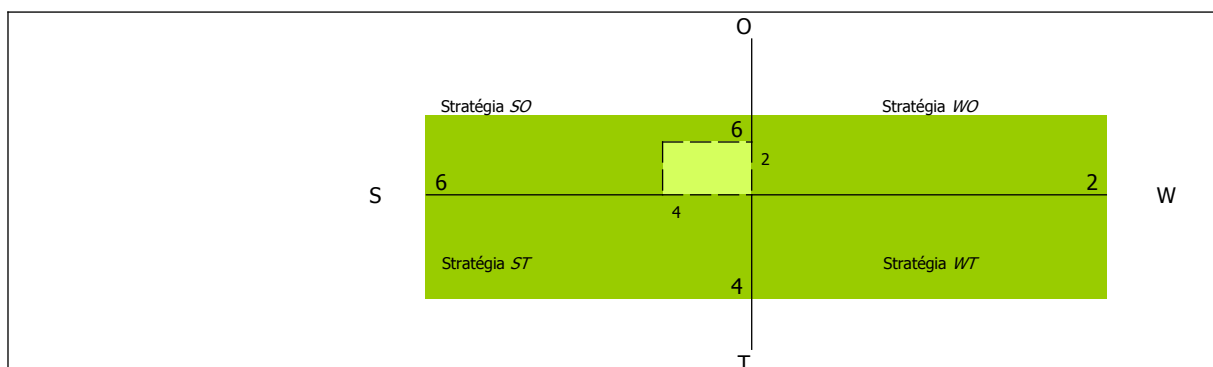
Nasledujúca tabuľka prezentuje hlavné faktory rozvoja a hlavné disparity rozvoja obce Nesluša v jednotlivých politikách, ako aj ich váhy. Hodnota 1,5 predstavuje najväčšiu váhu a hodnota 0,5 najmenšiu. Kladný výsledok pri porovnaní disparít a faktorov rozvoja predstavuje možnosť zaujatia ofenzívnej stratégie, záporný naopak.

Faktory rozvoja	váhy	Hlavné disparity	váhy	
+ existencia plôch HBV na „Nižnom konci“,	1,5	52 bytov bez napojenia na verejný vodovod a bez vlastného zdroja, 728 bytov napojených len na vlastný zdroj, klesajúca dynamika bytovej výstavby, potreba rekonštrukcie bytového fondu vo vlastníctve obce, vysoký priemerný vek bytového fondu, neustále klesajúca hodnota bytového fondu, vysoká energetická náročnosť bytového fondu, nedostatočné zabezpečovanie pravidelnej údržby a cyklických opráv bytového fondu,	1,5	
+ existencia plôch IBV v lokalite Krupovka – 46 RD,	1,5		1,5	
+ existencia plôch IBV v lokalite Adamkovce – 40 RD,	1,5		1,5	
+ existencia plôch IBV v lokalite Dúbravy – 51 RD,	1,5		1	
+ existencia plôch IBV v lokalite Babuľákovce – 27 RD,	1,5		1	
+ existencia plôch IBV v lokalite Puškátske – 36 RD,	1,5		1,5	
+ najvyšší počet bytov 3 a 4 izbových v bytovom fonde,	1,5		1,5	
+ 460 bytov napojených na spoločný zdroj pitnej vody,	1,5			
+ dostatočné vybavenie bytov pripojením na internet,	1			
+ 613 (48,54 %) domov napojených na kanalizačnú sieť,	1			
+ 675 (53,44%) bytov napojených na rozvodnú sieť plynu,				
spolu	14,0		spolu	10,5
výsledok	3,5			

2.1.6. Bezpečnosť

Silné stránky	Slabé stránky
<ul style="list-style-type: none"> - relatívne dobre zabezpečený obecný úrad, - frekventovaná centrálna časť obce, - existencia verejného osvetlenia obce, - obvodné oddelenie policajného zboru v meste Kysuckom Novom Meste, - organizované prednášky na školách v rámci návštev polície, - zabezpečený odchyt túlavých zvierat, 	<ul style="list-style-type: none"> - nedostatočná prevencia polície, - nedostatočné pokrytie kamerovým systémom, - slabá podpora pracovných návykov rizikových skupín obyvateľstva, - nízka frekvencia policajnej kontroly, - vysoký počet obyvateľov v seniorskej kategórii, ktorí sú najviac ohrozenou skupinou, - slabé donucovacie možnosti obecnej a štátnej polície,
Príležitosti	Ohrozenia
<ul style="list-style-type: none"> - rozšírenie monitorovacieho systému v obci – inštalovanie kamier na rizikových miestach v obci, - možnosti získania finančných prostriedkov z fondov EU, 	<ul style="list-style-type: none"> - rast počtu obyvateľov v seniorskej kategórii, - zhoršujúca sa sociálna situácia niektorých skupín obyvateľstva pôsobí ako motivátor páchania trestnej činnosti, - zhoršovanie stavu sociálneho statusu niektorých skupín obyvateľstva, - prehľbovanie chudoby u niektorých skupín populácie a reprodukcia chudoby,

Schéma SWOT analýzy:



V oblasti bezpečnosti je situácia takmer vyrovnaná. Odporúča sa využiť stratégiu SO - využiť silné stránky na získanie konkurenčnej výhody. Obec sa môže zamerať aj na minimalizovanie nákladov

súvisiacich s bezpečnosťou a čeliť hrozbám, ktoré sú s týmito službami spojené. Odporúča sa zamerať na zvýšenie monitoringu obce.

Nasledujúca tabuľka prezentuje hlavné faktory rozvoja a hlavné disparity rozvoja obce Nesluša v jednotlivých politikách, ako aj ich váhy. Hodnota 1,5 predstavuje najväčšiu váhu a hodnota 0,5 najmenšiu. Kladný výsledok pri porovnaní disparít a faktorov rozvoja predstavuje možnosť zaujatia ofenzívnej stratégie, záporný naopak.

Faktory rozvoja	váhy	Hlavné disparity	váhy
+ relatívne dobre zabezpečený obecný úrad,	1,5	- nedostatočná prevencia polície,	1,5
+ relatívne nízky počet násilných trestných činov,	1	- nedostatočné pokrytie kamerovým systémom,	1
+ frekventovaná centrálna časť obce,	1	- slabá podpora pracovných návykov rizikových skupín obyvateľstva,	1
+ existencia verejného osvetlenia obce,	1,5	- nízka frekvencia policajnej kontroly,	1,5
+ obvodné oddelenie policajného zboru v meste Kysucké Nové Mesto,	1,5	- vysoký počet obyvateľov v seniorskej kategórii, ktorí sú najviac ohrozenou skupinou,	1,5
+ organizované prednášky na školách v rámci návštev polície,	1,5	- slabé donucovacie možnosti obecnej a štátnej polície,	1,5
+ zabezpečený odchyt túlavých zvierat,	1		
spolu	9,0	spolu	8,0
výsledok	1,0		

2.2. Vízia a poslanie

2.2.1. Vízia

Obec Nesluša je miestom, ktoré vyvážené zabezpečuje podmienky pre harmonický život všetkých kategórií svojich obyvateľov. Obec je príjemným sídlom zabezpečujúcim komplexné sociálne služby pre svojich obyvateľov. Vyvážené a ohľaduplne využíva svoj majetok a bohatstvo za účelom jeho ekonomického a sociálneho zveľadovania. Neustále rozvíja širokú paletu sociálnych a zdravotných služieb poskytovaných v obci. Dbá o ich dostupnosť, kvalitu a vzájomnú vyváženosť za účelom dosiahnutia dôstojných podmienok života všetkých kategórií obyvateľov Obce. Svoje aktivity zameriava aj na rizikové skupiny obyvateľov z hľadiska trhu práce, sociálneho vylúčenia.

Obec v rámci existujúcich kompetencií nezabezpečuje výchovno-vzdelávací proces vo formálnych vzdelávacích zariadeniach v rámci predškolskej výchovy, povinnej školskej dochádzky, ako aj v oblasti záujmovej činnosti.

Ponúka rôznorodé záujmové a doplnkové vzdelávacie služby v rámci voľno - časových a záujmových aktivít pre deti a žiakov. Obec zabezpečuje priestory pre uskutočňovanie neformálneho vzdelávania.

Činnosť samosprávy - vzhľadom na existujúce kompetencie - je v oblasti sociálnej politiky veľmi rozsiahla. Pre občanov v hmotnej núdzi obec poskytuje jednorazové dávky v hmotnej núdzi a sociálnu pôžičku. Pre zdravotne ťažko postihnutých a seniorov obec poskytuje sociálne služby, medzi ktoré patrí opatrovateľská služba, prepravná služba a organizovanie spoločného stravovania. Obec podporuje neštátne subjekty, ktorých činnosť je zameraná na pomoc sociálne alebo zdravotne handicapovaným občanom. Pre zachovanie rovnakých podmienok a šancí pre všetkých žiakov obec zabezpečuje prenos štátnych dotácií (na stravu, motivačný príspevok a školské pomôcky) pre školopovinné deti zo sociálne slabších rodín.

Obec Nesluša je bezpečná obec chrániaca verejný ako aj súkromný majetok. Vytvorila podmienky na znižovanie kriminality v obci a ochranu majetku obyvateľov a ostatných subjektov v obci.

Obec vytvorila dobré podmienky pre bývanie vybraných skupín obyvateľov obce. Bytovú výstavbu zamerala hlavne na mladé rodiny s deťmi. Okrem štandardnej bytovej výstavby obec uskutočnila v obmedzenej miere aj bytovú výstavbu nižšieho štandardu pre sociálne odkázaných obyvateľov obce.

2.2.2. Poslanie

Poslanie je komplexná a všeobecná definícia objasňujúca mandát obce Nesluša v sociálnej oblasti. Poslanie opisuje a prezentuje základné sociálne služby (produkty), ktoré poskytuje a identifikuje hlavných „zákazníkov“, t.j. jej obyvateľov, záujmové združenia a pod.. Poslanie vyjadruje základný dôvod existencie obce Nesluša a odpovedá na tri otázky: Čo obec robí? Prečo to robí? Pre koho to robí? Predpokladom pre zabezpečovanie kvalitných sociálnych služieb obyvateľom obce. Tieto zahŕňajú celú škálu aktivít počnúc obstarávaniami tovarov, služieb a prác, cez interné právne poradenstvo a zastupovanie obce pri súdnych sporoch až po aktualizovanie a zverejňovanie informácií, ktoré slúžia aj obyvateľom obce. Samospráva obce Nesluša disponuje aj nemalým majetkom – budovami, pozemkami, bytovými a nebytovými priestormi. Efektívne spravovanie aktív takéhoto rozsahu a zabezpečovanie jeho maximálnej výnosnosti je možné len za predpokladu existencie prehľadnej a aktuálnej evidencie, ktorá slúži vedeniu obce a poslancom obecného zastupiteľstva. Jedným zo základných predpokladov rozvoja obce je dodržiavanie zákonnosti a pravidiel obecnej samosprávy, ochrana života a osobného majetku občanov. V súlade s poslaním obce Nesluša všetky tieto úlohy realizuje obecná a štátna polícia. K dosiahnutiu zámeru - vybudovať bezpečnú obec - polícia vykonáva všeobecnú prevenciu kriminality, aktívnu ochranu verejného poriadku, života, zdravia občanov a majetku. Súčasťou bezpečnostnej politiky obce je aj výkon ochrany pred požiarmi.

Sociálne služby

Neustále rozvíjať širokú paletu sociálnych a zdravotných služieb poskytovaných v obci. Dbať o ich dostupnosť, kvalitu a vzájomnú vyváženosť za účelom dosiahnutia dôstojných podmienok života všetkých kategórií obyvateľov obce. Činnosť samosprávy - vzhľadom na existujúce kompetencie - je v oblasti sociálnej politiky veľmi rozsiahla. Pre občanov v hmotnej núdzi obec môže poskytovať jednorazové dávky v hmotnej núdzi a jednorazovú dávku v HN, príspevok v náhlej núdzi a príspevok pri narodení dieťaťa (dve a viac detí). Pre zdravotne ťažko postihnutých a seniorov mesto poskytuje sociálne služby, medzi ktoré patrí opatrovateľská služba. Obec podporuje neštátne subjekty, ktorých činnosť je zameraná na pomoc sociálne alebo zdravotne handicapovaným občanom. Pre zachovanie rovnakých podmienok a šancí pre všetkých žiakov obec zabezpečuje prenos štátnych dotácií (na stravu a školské pomôcky) pre školopovinné deti zo sociálne slabších rodín. Nástrojom pre podporu demografie v obci môže byť jednorazový finančný príspevok pre každé novonarodené dieťa s trvalým pobytom na území obce. Poskytované sociálne služby sú regulované celým radom zákonov a usmernení – počnúc ústavou Slovenskej republiky, zákonom č. 369/1990 Zb. o obecnom zriadení, zákonom č. 36/2005 Z. z. o rodine (v zmysle 297/2005 Z.z., 615/2006 Z.z. - nález Ústavného súdu SR 201/2008 Z.z., 217/2010 Z.z., 290/2011 Z.z. - nález Ústavného súdu SR, 125/2013 Z.z.), zákonom č.448/2008 Z. z. o sociálnych službách (v znení zákona č. 317/2009 Z. z., nález Ústavného súdu Slovenskej republiky č. 332/2010 Z. z., zákona č. 551/2010 Z. z., zákona č. 50/2012 Z. z., zákona č. 185/2012 Z. z., zákona č. 413/2012 Z. z., zákona č. 485/2013 Z. z., zákona č. 185/2014 Z. z., zákona č. 219/2014 Z. z., zákona č. 376/2014 Z. z., zákona č. 40/2017 Z.z., zákona č. 331/2017 Z.z., zákona č. 351/2017 Z.z., 156/2018 Z. z., 177/2018 Z. z., 289/2018 Z. z., 221/2019 Z. z., 280/2019 Z. z., 66/2020 Z. z., 89/2020 Z. z.) a novela zákona NR SR č. 305/2005 Z.z. o sociálnoprávnej ochrane detí a sociálnej kuratele (330/2007 Z. z. v znení zákona 643/2007 Z. z., zákona 215/2008 Z. z., zákona 448/2008 Z. z., zákona 466/2008 Z. z., zákona 317/2009 Z. z., zákona 180/2011 Z. z., zákona 417/2013 Z. z., zákona 185/2014 Z. z., zákona 219/2014 Z. z., zákona 310/2014 Z. z., zákona 131/2015 Z. z. a zákona 175/2015 Z. z., 378/2015 Z. z., 91/2016 Z. z., 125/2016 Z. z., 351/2017 Z. z., 61/2018 Z. z., 177/2018 Z. z., 231/2019 Z. z., 89/2020 Z. z., 331/2020 Z. z., 310/2021 Z. z., 418/2021 Z. z.)), (a o zmene a doplnení zákona č. 455/1991 Zb. o živnostenskom podnikaní (živnostenský zákon) v znení neskorších predpisov v znení zákona č. 317/2009 Z. z., nález Ústavného súdu Slovenskej republiky č. 332/2010 Z. z., zákona č. 551/2010 Z. z., zákona č. 50/2012 Z. z., zákona č. 185/2012 Z. z., zákona č. 413/2012 Z. z., zákona č. 485/2013 Z. z., zákona č. 185/2014 Z. z., zákona č. 219/2014 Z. z. a zákona č. 376/2014 Z. z.), zákonom č. 599/2003 Z. z. o pomoci v hmotnej núdzi (v znení zákona č. 417/2013 Z. z. o pomoci v hmotnej núdzi (183/2014 Z. z., 308/2014 Z. z., 140/2015 Z. z., 140/2015 Z. z., 378/2015 Z. z., 125/2016 Z. z., 81/2017 Z. z., 42/2019 Z. z., 223/2019 Z. z., 231/2019 Z. z., 221/2019 Z. z.) a o zmene a doplnení niektorých zákonov v znení zákona č. 183/2014 Z. z.), zákonom č.305/2005 Z. z. o sociálnej ochrane detí a sociálnej kuratele končiac ((v znení č. 330/2007 Z. z., 643/2007 Z. z., 215/2008 Z. z., 448/2008 Z. z.(nepriamo),

466/2008 Z. z., 317/2009 Z. z., 180/2011 Z. z., 417/2013 Z. z. (nepriamo), 185/2014 Z. z., 219/2014 Z. z., 310/2014 Z. z., 131/2015 Z. z., 175/2015 Z. z., 378/2015 Z. z., 91/2016 Z. z., 125/2016 Z. z., 351/2017 Z. z., 61/2018 Z. z., 177/2018 Z. z., 231/2019 Z. z., 89/2020 Z. z., 331/2020 Z. z., 310/2021 Z. z., 418/2021 Z. z.), Občianskym zákonníkom či mnohými Všeobecne záväznými nariadeniami mesta. Obec považuje pomoc a podporu pre svojich obyvateľov za jednu zo svojich prirodzených priorít. Doplniť chýbajúcu infraštruktúru sociálnych zariadení v obci a zvýšiť ich kvalitu. Zabezpečiť vysokú kvalitu sociálnych služieb pre obyvateľov obce, ako aj prerozdelenie dávok sociálnej pomoci v rámci prenesených kompetencií.

Služby vzdelávania

Zabezpečenie všestranného rozvoja detí a mládeže. Zlepšenie technického stavu a vybavenia materskej a základnej školy, ako aj školskej jedálne a mimoškolských záujmových zariadení. Obec v rámci existujúcich kompetencií zabezpečí výchovno-vzdelávací proces vo formálnych vzdelávacích zariadeniach v rámci predškolskej výchovy, povinnej školskej dochádzky, ako aj v oblasti záujmovej činnosti. Ponúkať rôznorodé záujmové a doplnkové vzdelávacie služby v rámci voľno - časových a záujmových aktivít pre deti a žiakov. Obec zabezpečí priestory pre uskutočňovanie neformálneho vzdelávania.

Zdravotnícke služby

Zabezpečiť širokú paletu základných zdravotníckych služieb, ktoré obyvatelia najčastejšie využívajú. Obec pripravuje priestorové podmienky pre poskytovanie základných zdravotníckych služieb v spolupráci s VÚC Žilina.

Voľno – časové aktivity

V športe umožniť ponuku čo najširšej palety služieb, zabezpečiť čo najefektívnejšie a transparentné využitie verejných financií ku prospechu všetkých občanov obce. Podpora existujúcich športových podujatí, ako aj vytváranie vhodných podmienok pre rozvoj rôznych druhov športu nielen pre obyvateľov obce. Zabezpečiť trvalé skvalitňovanie vyváženej ponuky výkonnostného a rekreačného športu. Podporiť služby a činnosť obecnej knižnice.

Bývanie

Vytvoriť podmienky pre nájomné bývanie obyvateľom obce bežného, ako aj nižšieho štandardu. Zabezpečiť dostatok bytových jednotiek pre súčasných ako aj budúcich obyvateľov obce.

Základným zámerom obce v oblasti bývania je zabezpečiť rozvoj bývania vo všetkých jeho zložkách. Stratégiu rozvoja bývania je potrebné založiť na usmerňovaní a zosúladení verejných a súkromných aktivít, finančných, územných a ľudských zdrojov. Vychádzať je nutné pri tom zo schváleného Programu rozvoja bývania, Ministerstvom výstavby a regionálneho rozvoja SR vydaných Smerníc na poskytovanie dotácií na obstaranie nájomných bytov, na odstraňovanie systémových porúch bytových domov, zo schváleného zákona NR SR č. 150/2013 o Štátnom fonde rozvoja bývania, v znení neskorších úprav a k nemu schválených predpisov.

Súčasťou obytných štruktúr je aj občianska vybavenosť, väčšinou jestvujúca. V návrhu sa predpokladá budovanie nových zariadení občianskej vybavenosti. V súvislosti s návrhom novej zástavby sa nepredpokladajú žiadne veľkoplošné asanácie. Strategickým cieľom bytovej výstavby by malo byť - dosiahnuť bežný európsky štandard. Bývanie pre mladé rodiny, obyvateľov žijúcich pod hranicou sociálneho minima a prestárlych občanov by malo byť porovnateľné so sociálnou výstavbou v krajinách EÚ.

Bezpečnosť

Bezpečná obec chrániaca verejný ako aj súkromný majetok. Vytvorenie podmienok na znižovanie kriminality v obci a ochranu majetku obyvateľov a ostatných subjektov v obci.

2.3. Definovanie priorít, cieľov, zámerov

Priority KPSS sú definované v súlade s Národnými prioritami:

Národné priority rozvoja sociálnych služieb na roky 2021-2030

NP1: Prechod z inštitucionálnej na komunitnú starostlivosť a podporu s cieľom zabezpečenia dostupnosti rôznorodých sociálnych služieb komunitného charakteru v súlade s potrebami cieľových skupín sociálnych služieb

Zdôvodnenie (legitimita):

Ide o národnú prioritu, ktorá nadväzuje na národné priority z predchádzajúceho obdobia, ktoré neboli dostatočne systémovo riešené a účinne naplnené. Aj keď sa pri niektorých druhoch sociálnych služieb pôvodne vymedzených ako komunitné (viď príloha 1 NPRSS 2015- 2020) dosiahlo zvýšenie ich dostupnosti (zvýšený počet prijímateľov, poskytovateľov i vynaložených prostriedkov), vývoj v jednotlivých sektoroch sociálnych služieb bol nerovnomerný. V prípade, že niektoré druhy sociálnych služieb alebo odborných činností podporujúcich komunitný charakter intervencií, nebol podporený z európskych zdrojov, ani z finančného príspevku MPSVR SR, v priebehu rokov sa ich dostupnosť znižovala. Prioritné je preto naďalej podporovať rozvoj nových, ale aj existujúcich sociálnych služieb a odborných činností komunitného charakteru s prihliadnutím na ich miestnu, druhovú a finančnú dostupnosť aj s využitím moderných technológií. V súlade so zameraním NP1 je potrebné explicitne zákonom zakotviť sociálne služby komunitného charakteru do celkového systému financovania sociálnych služieb. Rovnako je potrebné nastaviť mechanizmy financovania samosprávy pre naplnenie jej originálnych pôsobností v oblasti sociálnych služieb a podporiť samosprávu k vytváraniu funkčných zoskupení samospráv za týmto účelom. Súčasťou NP1 je aj systémové uchopenie a realizácia transformácie a deinštitucionalizácie sociálnych služieb. Tieto sú doposiaľ v povedomí verejnosti (laickej i časti odbornej) spravidla chápané len ako „projektový produkt“, vzťahujú sa prakticky výlučne na veľkokapacitné zariadenia sociálnych služieb podmienené odkázanosťou, ktoré sa zapojili do národných projektov. K transformácii a deinštitucionalizácii sa pristupuje najmä v optike „opúšťania domovov sociálnych služieb a prechodu do domčekov“, bez ich dôslednejšieho vzťahovania k potrebe štrukturálnych zmien v celom systéme sociálnych služieb, dokonca v celom systéme verejných služieb poskytovaných najmä na úrovni komunity (zdravotníckej, prepravných, vzdelávacích, iných sociálnych, komunikačných, stavebných a iných verejných služieb). Transformácia, deinštitucionalizácia a prístupnosť nie sú dlhodobou dôsledne interpretované ako ľudsko-právna otázka, ktorej riešenie si vyžaduje systémové riešenia na rozličných úrovniach (národná, regionálna, miestna, organizačná, profesijná, na úrovni rodiny, atď.). Naplnenie NP1 nebude preto možné bez realizácie národnej kampane zameranej na presadzovanie rovnosti príležitostí pre osoby ohrozené sociálnym vylúčením (z akýchkoľvek dôvodov a na akomkoľvek základe). Vychádzajúc z takéhoto poňatia sa bude NP1 vzťahovať ku všetkým cieľovým skupinám sociálnych služieb a ich sektorom, vrátane sektora sociálnych služieb krízovej intervencie, najmä pre ľudí bez domova a marginalizované komunity a osobitne rozvoja komplexných (pobytových aj poradenských) sociálnych služieb krízovej intervencie pre obeť domáceho násillia.

NP2: Zavedenie systému integrovanej sociálno-zdravotnej starostlivosti

Zdôvodnenie (legitimita):

Uvedená priorita nadväzuje na nenaplnenú prioritu z obdobia 2015-2020 a bezprostredne vychádza z Programového vyhlásenia vlády SR na roky 2020-2024 (záväzok vlády SR vytvoriť novým zákonom o sociálnych službách upravený systém dlhodobej sociálno-zdravotnej starostlivosti, vrátane jeho financovania). Priorita odráža pretrvávajúce problémy so zabezpečovaním, financovaním a dostupnosťou ošetrovateľskej starostlivosti v relevantných druhoch sociálnych služieb, a to nielen sociálnych služieb podmienených odkázanosťou organizovaných pobytovou formou, ale aj ošetrovateľskej starostlivosti v rámci ambulantnej a terénnej formy sociálnych služieb. Pokračujúcou výzvou je poskytovanie integrovanej sociálno-ošetrovateľskej starostlivosti u osobitných cieľových skupín – napr. u starších osôb s pridruženými duševnými poruchami či u osôb s dlhodobou nepriaznivým zdravotným stavom podmieneným kombináciou rozličných funkčných porúch. Osobitnou výzvou sa stáva zabezpečovanie zdravotnej starostlivosti u cieľových skupín krízovej intervencie, napr. u osôb bez domova, s ohľadom na ich starnutie a zvyšujúcu sa incidenciu zdravotného postihnutia. V súlade so zameraním NP2 je potrebné explicitne zákonom zakotviť sociálne služby dlhodobej starostlivosti, vrátane zdrojov jej financovania.

NP3: Podpora prepájania sociálnych služieb a neformálnej (najmä rodinnej) starostlivosti ako súčasť systému starostlivosti o osoby odkázané na pomoc inej fyzickej osoby

Zdôvodnenie (legitimita):

Priorita vychádza z konceptu tzv. zdieľanej starostlivosti, teda takej, kde sa jednotlivé formy a sektory/subjekty starostlivosti vzájomne nevyklučujú (buď formálna – alebo neformálna; buď domáca – alebo pobytovej, atď.), ale skôr dopĺňajú. Doterajšia prax ukazuje, že kvalitná starostlivosť o osoby odkázané na pomoc inej fyzickej osoby si vyžaduje komplementaritu jednotlivých segmentov starostlivosti (rodiny, širšieho podporného kruhu v komunite, komunitného dobrovoľníctva, formálnych služieb, atď.). Zároveň, že každý z týchto segmentov potrebuje osobitnú verejnú podporu a posudzovanie špecifických „potrieb“ pre poskytovanie takejto podpory. Osobitne to platí v prípade neformálnej starostlivosti poskytovanej neformálne opatrujúcimi osobami (najmä z okruhu blízkych), kde sa podpora doposiaľ realizovala takmer výlučne nástrojmi náhrady za stratu príjmu z dôvodu intenzívnej starostlivosti (peňažný príspevok na opatrovanie) a základného sociálneho a zdravotného poistenia zo strany štátu. Nenaplnila sa potreba podporovať túto cieľovú skupinu v oblasti podporných a odľahčovacích programov (služieb), zosúladovania starostlivosti a práce, ochrany v oblasti pracovno-právnej, dodatkového zdravotnej starostlivosti, v oblasti zvyšovania kompetencií v oblasti neformálnej starostlivosti (vzdelávania, tréningov, kurzov), technickej vybavenosti a podobne, pre jej kvalitné zabezpečovanie. Súčasťou naplnenia tejto NP je aj posilnenie reálnych podmienok pre uplatňovanie práva osôb odkázaných na pomoc inej fyzickej osoby vybrať si druh a formu podpory/pomoci, prostredie a poskytovateľa starostlivosti/sociálnej služby prostredníctvom zavedenia príspevku na starostlivosť podľa stupňa odkázanosti.

NP4: Podpora zvyšovania kvality sociálnych služieb

Zdôvodnenie (legitimita):

Zvyšovanie kvality sociálnych služieb je jedným z dôležitých nástrojov pre zvyšovanie úrovne bezpečnosti a stability poskytovaných sociálnych služieb, ako aj dôležitým nástrojom pre zabezpečenie kvalitných komunitných služieb v rámci transformácie inštitucionálnej starostlivosti smerom ku sociálnym službám komunitného charakteru. Dôležitú úlohu v podpore zvyšovania kvality sociálnych služieb má výkon hodnotenia kvality poskytovaných sociálnych služieb (ďalej len „hodnotenie kvality“). Predmetom a účelom hodnotenia kvality je poskytnúť u hodnotených subjektov (poskytovateľov sociálnych služieb), čo najobjektívnejší nezávislý obraz o skutkovom stave miery plnenia podmienok kvality v čase hodnotenia a tým ich podporovať pri systematickom zabezpečovaní, udržiavaní a zvyšovaní kvality poskytovaných sociálnych služieb. V oblasti sociálnych služieb bude MPSVR SR naďalej pristupovať k zvyšovaniu kvality v sociálnych službách podporou a modernizáciou dodržiavania kvality poskytovanej sociálnej služby, hodnotenia kvality poskytovanej sociálnej služby a stimuláciou previazanosti a účinnosti kontrolných a dohliadacích pôsobností príslušných orgánov vo veciach sociálnych služieb.

Na základe analýzy súčasnej situácie a predpokladov ďalšieho rozvoja sa navrhuje pre obec Nesluša nasledovný strategický cieľ:

„Zabezpečiť trvalo udržateľný rozvoj obce Nesluša, po sociálnej a kultúrnej stránke. Sociálny a spoločenský rast bude zabezpečený prostredníctvom disponibilného potenciálu nachádzajúceho sa v ľudských a ekonomických zdrojoch. Hlavné zameranie sociálnej činnosti bude obec smerovať do oblasti sociálnych služieb, vzdelávania, zdravotníctva, športu, bývania a bezpečnosti.“

Formulácia strategického cieľa vychádza z predpokladu, že budú vytvorené podmienky pre stabilizáciu, rozvoj a adaptáciu ekonomicky aktívnych a výkonných subjektov. Zvyšovanie výkonnosti sociálnej aktivity na udržateľnej úrovni v dlhodobom horizonte a rast zamestnanosti je považované za prioritu. Zároveň však musia byť vytvorené také podmienky, aby sa nezvyšovali výdavky verejných prostriedkov, ale aby nastala ich konsolidácia za účelom podpory nových rozvojových projektov. Navrhovaná stratégia vychádza zo strategických prístupov v rámci regionálneho rozvoja, ktoré sú postavené na: aktivizácii nedostatočne využívaného potenciálu a podpore sociálneho rozvoja obce, rozšírení a zvýšení podielu aktivít na úrovni partnerstva a aktivizácii nástrojov riadenia verejných výdavkov za účelom ich zníženia.

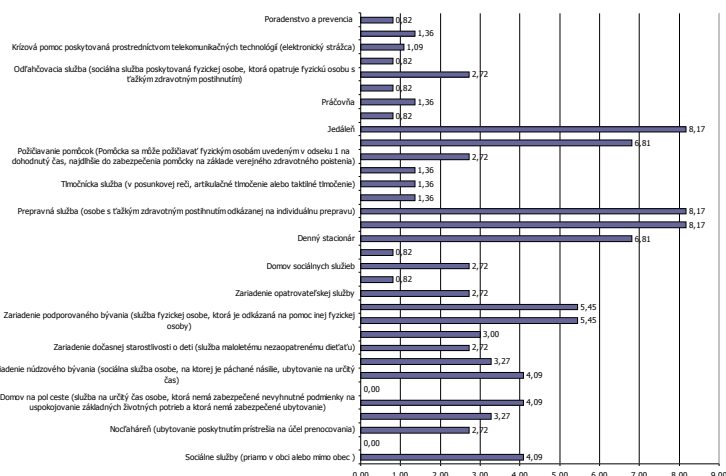
Na základe dotazníkového výskumu boli stanovené nasledovné priority.

Na základe výsledkov dotazníkového prieskumu možno stanoviť ako dve hlavné cieľové skupiny seniorov a rodiny s deťmi.

2.3.1. Sociálne služby

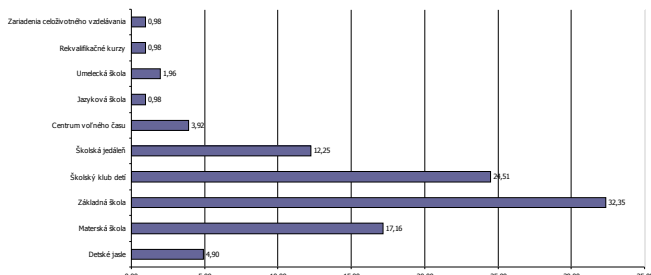
Podľa prieskumu medzi obyvateľmi získali prioritu sociálne služby, stravovanie, domov sociálnych služieb, zariadenia pre seniorov a opatrovateľská služba. Obyvatelia preferujú aj klubovú činnosť.

Podľa prieskumu medzi obyvateľmi získali prioritu sociálne služby, stravovanie, domov sociálnych služieb, zariadenia pre seniorov a opatrovateľská služba. Obyvatelia preferujú aj klubovú činnosť.



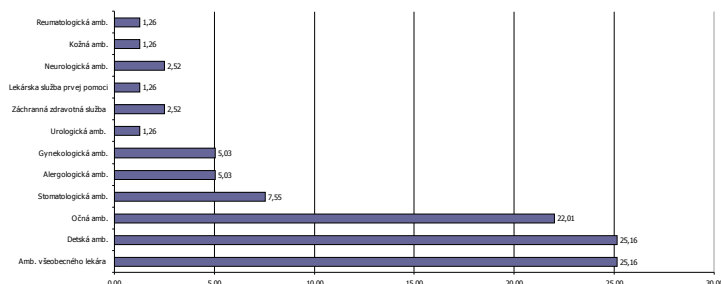
2.3.2. Služby vzdelávania

Z výsledkov výskumu vyplýva, že najvyššiu prioritu medzi obyvateľmi majú základná škola, s ňou súvisiace verejné služby, záujmové vzdelávanie a materské školy. V prípade nezamestnaných obyvateľov sú uprednostňované rekvalifikačné kurzy a celoživotné vzdelávanie.



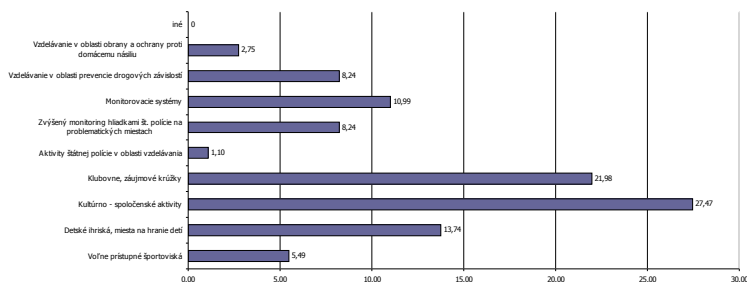
2.3.3. Zdravotnícke služby

V obci jednoznačne treba zachovať a podporovať poskytovanie základných primárnych zdravotníckych služieb. Spolu so všeobecnou ambulanciou preferujú obyvatelia aj detskú ambulanciu, stomatologickú, urologickú, alergologickú a očnú.



2.3.4. Voľno - časové aktivity

Najvyššiu prioritu obyvatelia prikladajú kultúrnym aktivitám, detským ihriskám a voľne prístupným športoviskám.

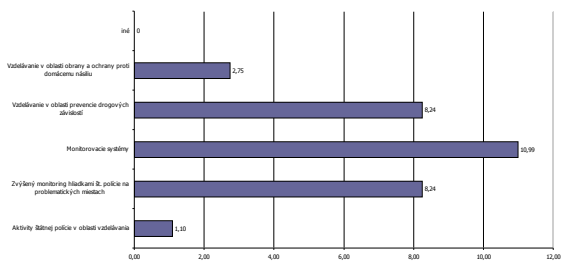


2.3.5. Bývanie

V oblasti bývania uprednostňujú obyvatelia bývanie v rodinnom dome, prípadne v ojedinelých prípadoch v nájomnej výstavbe nižšieho štandardu. Hlavný problém obyvatelia vidia vo veľkom počte bývajúcich na jednu bytovú jednotku ako aj technický stav obydlií.

2.3.6. Bezpečnosť

V oblasti bezpečnosti a prevencie obyvatelia uprednostňujú hlavne zvýšený monitoring štátnej polície a monitorovacie systémy na kritických miestach v obci.



Definovanie hlavných zámerov jednotlivých priorít.

Hlavné priority komunitného plánu					
Priorita 1	Priorita 2	Priorita 3	Priorita 4	Priorita 5	Priorita 6
Sociálne služby	Služby vzdelávania	Zdravotnícke služby	Voľno-časové aktivity	Bývanie	Bezpečnosť
Zámer	Zámer	Zámer	Zámer	Zámer	Zámer

<p>Neustále rozvíjať širokú paletu sociálnych a zdravotných služieb poskytovaných v obci. Dbáť o ich dostupnosť, kvalitu a vzájomnú vyváženosť za účelom dosiahnutia dôstojných podmienok života všetkých kategórií obyvateľov Obce.</p>	<p>Zabezpečenie všestranného rozvoja detí a mládeže. Zabezpečiť poskytovanie predškolskej výchovy v zariadeniach s vyhovujúcimi priestormi, zariadením a kvalifikovanou pracovnou silou. Zabezpečiť všestranný rozvoj vzdelanostnej úrovne detí predškolského veku, ako aj žiakov v rámci povinnej školskej dochádzky.</p>	<p>Neustále rozvíjať širokú paletu zdravotných služieb poskytovaných v obci. Dbáť o ich dostupnosť, kvalitu a vzájomnú vyváženosť za účelom dosiahnutia dôstojných podmienok života všetkých kategórií obyvateľov obce.</p>	<p>Zabezpečenie všestranného rozvoja detí a mládeže. V športe umožniť ponuku čo najširšej palety služieb, zabezpečiť čo najefektívnejšie a transparentné využitie verejných financií ku prospechu všetkých občanov obce.</p>	<p>Výstavba a modernizácia bytového fondu v obci. Vytváranie podmienok pre rozvoj nájomnej bytovej výstavby, ako aj podmienok pre rozvoj JIBV.</p>	<p>Bezpečná obec chrániace verejný ako aj súkromný majetok. Vytvorenie podmienok na znížovanie kriminality v obci a ochranu majetku obyvateľov a ostatných subjektov v obci.</p>
c i e ľ o v é s k u p i n y					
<ul style="list-style-type: none"> - deti a mládež, - ženy na materskej dovolenke, - dlhodobó nezamestnaní obyvateľia, - sociálne odkázaní obyvateľia, - seniori, čiže obyvateľia v post - produktívnom veku (najmä starší ako 65 rokov), - občania so zdravotným postihnutím a duševnými poruchami, ako aj rodiny, v ktorých žijú, - týrané a sociálne zanedbávané deti, deti s poruchami správania a rodičia, ktorí zanedbávajú alebo nezvládajú starostlivosť a výchovu svojich detí, - neprispôsobiví jednotlivci, ľudia závislí od návykových látok, trestaní, nezvládajúci svoj život. 	<ul style="list-style-type: none"> - deti a mládež, - dlhodobó nezamestnaní obyvateľia, - neprispôsobiví jednotlivci, ľudia závislí od návykových látok, trestaní, nezvládajúci svoj život. - všetci obyvateľia obce 	<ul style="list-style-type: none"> - deti a mládež, - ženy na materskej dovolenke, - seniori, čiže obyvateľia v post - produktívnom veku (najmä starší ako 65 rokov), - občania so zdravotným postihnutím a duševnými poruchami, ako aj rodiny, v ktorých žijú, - týrané a sociálne zanedbávané deti, deti s poruchami správania, - ľudia závislí od návykových látok, 	<ul style="list-style-type: none"> - deti a mládež, - ženy na materskej dovolenke, - sociálne odkázaní obyvateľia, - seniori, čiže obyvateľia v post - produktívnom veku (najmä starší ako 65 rokov), - občania so zdravotným postihnutím a duševnými poruchami, ako aj rodiny, v ktorých žijú, - týrané a sociálne zanedbávané deti, deti s poruchami správania, - neprispôsobiví jednotlivci, ľudia závislí od návykových látok, trestaní, nezvládajúci svoj život 	<ul style="list-style-type: none"> - sociálne odkázaní obyvateľia, - seniori, čiže obyvateľia v post - produktívnom veku (najmä starší ako 65 rokov), - občania so zdravotným postihnutím a duševnými poruchami, ako aj rodiny, v ktorých žijú, - týrané a sociálne zanedbávané deti, deti s poruchami správania a rodičia, ktorí zanedbávajú alebo nezvládajú starostlivosť a výchovu svojich detí, - neprispôsobiví jednotlivci, ľudia závislí od návykových látok, trestaní, nezvládajúci svoj život 	<ul style="list-style-type: none"> - deti a mládež, - dlhodobó nezamestnaní obyvateľia, - neprispôsobiví jednotlivci, ľudia závislí od návykových látok, trestaní, nezvládajúci svoj život. - seniori, čiže obyvateľia v post - produktívnom veku (najmä starší ako 65 rokov), - občania so zdravotným postihnutím a duševnými poruchami, ako aj rodiny, v ktorých žijú, - týrané a sociálne zanedbávané deti, deti s poruchami správania - všetci obyvateľia obce

2.3.1. Sociálne služby

Strategický zámer

Neustále rozvíjať širokú paletu sociálnych a zdravotných služieb poskytovaných v obci. Dbáť o ich dostupnosť, kvalitu a vzájomnú vyváženosť za účelom dosiahnutia dôstojných podmienok života všetkých kategórií obyvateľov obce. Činnosť samosprávy - vzhľadom na existujúce kompetencie - je v oblasti sociálnej politiky veľmi rozsiahla. Pre občanov v hmotnej núdzi obec môže poskytovať jednorazové dávky v hmotnej núdzi a jednorazovú dávku v HN, príspevok v náhlej núdzi a príspevok pri narodení dieťaťa (dve a viac detí). Pre zdravotne ťažko postihnutých a seniorov obec poskytuje sociálne služby, medzi ktoré patrí opatrovateľská služba. Obec podporuje neštátne subjekty, ktorých

činnosť je zameraná na pomoc sociálne alebo zdravotne handicapovaným občanom. Pre zachovanie rovnakých podmienok a šancí pre všetkých žiakov obec zabezpečuje prenos štátnych dotácií (na stravu a školské pomôcky) pre školopovinné deti zo sociálne slabších rodín. Nástrojom pre podporu demografie v obci môže byť jednorazový finančný príspevok pre každé novonarodené dieťa s trvalým pobytom na území Obce. Poskytované sociálne služby sú regulované celým radom zákonov a usmernení – počnúc ústavou Slovenskej republiky, zákonom č. 369/1990 Zb. o obecnom zriadení, zákonom č. 36/2005 Z. z. o rodine (v zmysle 297/2005 Z.z., 615/2006 Z.z. - nález Ústavného súdu SR 201/2008 Z.z., 217/2010 Z.z., 290/2011 Z.z. - nález Ústavného súdu SR, 125/2013 Z.z.), zákonom č.448/2008 Z. z. o sociálnych službách (v znení zákona č. 317/2009 Z. z., nález Ústavného súdu Slovenskej republiky č. 332/2010 Z. z., zákona č. 551/2010 Z. z., zákona č. 50/2012 Z. z., zákona č. 185/2012 Z. z., zákona č. 413/2012 Z. z., zákona č. 485/2013 Z. z., zákona č. 185/2014 Z. z., zákona č. 219/2014 Z. z., zákona č. 376/2014 Z. z., zákona č. 40/2017 Z.z., zákona č. 331/2017 Z.z., zákona č. 351/2017 Z.z., 156/2018 Z. z., 177/2018 Z. z., 289/2018 Z. z., 221/2019 Z. z., 280/2019 Z. z., 66/2020 Z. z., 66/2020 Z. z., 89/2020 Z. z., 218/2021 Z. z.) a novela zákona NR SR č. 305/2005 Z.z. o sociálnoprávnej ochrane detí a sociálnej kuratele (330/2007 Z. z. v znení zákona 643/2007 Z. z., zákona 215/2008 Z. z., zákona 448/2008 Z. z., zákona 466/2008 Z. z., zákona 317/2009 Z. z., zákona 180/2011 Z. z., zákona 417/2013 Z. z., zákona 185/2014 Z. z., zákona 219/2014 Z. z., zákona 310/2014 Z. z., zákona 131/2015 Z. z. a zákona 175/2015 Z. z., 378/2015 Z. z., 91/2016 Z. z., 125/2016 Z. z., 351/2017 Z. z., 61/2018 Z. z., 177/2018 Z. z., 231/2019 Z. z., 89/2020 Z. z.), (a o zmene a doplnení zákona č. 455/1991 Zb. o živnostenskom podnikaní (živnostenský zákon) v znení neskorších predpisov v znení zákona č. 317/2009 Z. z., nález Ústavného súdu Slovenskej republiky č. 332/2010 Z. z., zákona č. 551/2010 Z. z., zákona č. 50/2012 Z. z., zákona č. 185/2012 Z. z., zákona č. 413/2012 Z. z., zákona č. 485/2013 Z. z., zákona č. 185/2014 Z. z., zákona č. 219/2014 Z. z. a zákona č. 376/2014 Z. z.), zákonom č. 599/2003 Z. z. o pomoci v hmotnej núdzi (v znení zákona č. 417/2013 Z. z. o pomoci v hmotnej núdzi (183/2014 Z. z., 308/2014 Z. z., 140/2015 Z. z., 140/2015 Z. z., 378/2015 Z. z., 125/2016 Z. z., 81/2017 Z. z., 42/2019 Z. z., 223/2019 Z. z., 231/2019 Z. z., 221/2019 Z. z.) a o zmene a doplnení niektorých zákonov v znení zákona č. 183/2014 Z. z.), zákonom č.305/2005 Z. z. o sociálnej ochrane detí a sociálnej kuratele končiac ((v znení č. 330/2007 Z. z., 643/2007 Z. z., 215/2008 Z. z., 448/2008 Z. z.(nepriamo), 466/2008 Z. z., 317/2009 Z. z., 180/2011 Z. z., 417/2013 Z. z.(nepriamo), 185/2014 Z. z., 219/2014 Z. z., 310/2014 Z. z., 131/2015 Z. z., 175/2015 Z. z., 378/2015 Z. z., 91/2016 Z. z., 125/2016 Z. z., 351/2017 Z. z., 61/2018 Z. z., 177/2018 Z. z., 231/2019 Z. z., 66/2020 Z. z., 89/2020 Z. z., 218/2021 Z. z.)), Občianskym zákonníkom či mnohými Všeobecne záväznými nariadeniami obce. Obec považuje pomoc a podporu pre svojich obyvateľov za jednu zo svojich prirodzených priorít. Doplniť chýbajúcu infraštruktúru sociálnych zariadení v obci a zvýšiť ich kvalitu. Zabezpečiť vysokú kvalitu sociálnych služieb pre obyvateľov obce, ako aj prerozdelenie dávok sociálnej pomoci v rámci prenesených kompetencií.

Komentár k programu

Program Sociálne služby predstavuje starostlivosť o obyvateľov obce odkázaných na sociálnu pomoc - pomoc obyvateľom v náhlej sociálnej a hmotnej núdzi, pre handicapovaných obyvateľov, starostlivosť o seniorov a podpora nezamestnaných obyvateľov obce. V rámci financovania predmetného programu sa financujú opatrovateľská služba a rozvoz obedov, starostlivosť o seniorov, aktivačné práce, dávky v hmotnej a sociálnej núdzi prípadne starostlivosť o deti.

Priestorové a vecné vymedzenie

Zariadenia sociálnych služieb je potrebné alokovať tak, aby žiadnym spôsobom nenarúšali kultúrno – historický ráz obce. V prípade absencie vhodných plôch a objektov v centre obce bude možné alokovať tieto zariadenia aj do okrajových častí. Tým bude zabezpečená dostupnosť zariadení. Uvedené platí hlavne v prípade zariadení ako útulky, nocľahárne, zariadenia núdzového bývania. Tie by nemali kolidovať ani s existujúcimi a plánovanými rozvojovými aktivitami a infraštruktúrou voľného času, športu a rekreácie. V tejto súvislosti je potrebné riešenie problémov s neprispôsobivými obyvateľmi, ktorých je potrebné premiestniť do okrajových častí obce v záujme zachovania kultúrno historickej hodnoty a zvýšenia turistickej atraktivity.

Trendy

Sociálne služby pomáhajú v kritických situáciách jednotlivcom, rodinám alebo určitým skupinám občanov zvládnuť starostlivosť o seba alebo o domácnosť a podporujú tak pozitívnu spoločenskú

atmosféru v komunite. Význam sociálnych služieb nie je dôležitý len vzhľadom na množstvo ľudí, ktoré ich potrebuje, ale hlavne preto, že bez ich pôsobenia by časť občanov nemala možnosť podieľať sa na spoločenskom živote, nebolo by možné uplatnenie ich ľudských a občianskych práv a dochádzalo by k ich sociálnemu vylúčeniu. V sociálnej oblasti sa vláda sústreďuje na podporu životnej úrovne obyvateľstva, a to aj v komplikovanej situácii prebiehajúcej hospodárskej krízy. Vláda SR nebude kopírovať sociálno-ekonomický model žiadnej inej krajiny, ale bude hľadať inšpiráciu v tých krajinách, ktoré dokázali v konkrétnych oblastiach rýchle a dlhodobé udržateľné úspechy. Vláda SR považuje za kľúčové vytvárať podmienky na zvyšovanie kvality života ľudí. Systém sociálnych služieb na Slovensku neprešiel po roku 1990 radikálnou zmenou. Politika všetkých doterajších vlád sa orientovala prevažne na udržanie prevádzky existujúcich pobytových zariadení bez toho, aby od nich požadovala vyššiu kvalitu poskytovaných služieb, efektívnejšie hospodárenie s verejnými zdrojmi, či väčšiu samostatnosť. Vyhlásený program humanizácie služieb v praxi znamenal len znižovanie kapacity zariadení, čo ešte viac zvýšilo napätie medzi ponukou a dopytom. Mnohé zariadenia nedosahujú základné priestorové normy ani po znížení kapacity. Jediným transformačným prvkom v systéme sociálnych služieb je zrušenie monopolu štátu na ich poskytovanie. Súkromní poskytovatelia sociálnych služieb v oveľa väčšej miere ako verejní študujú skúsenosti a nové trendy v krajinách Európskej únie. Súkromní poskytovatelia služieb však v súčasnosti ešte nezabezpečujú taký podiel služieb, aby výrazne ovplyvňovali a menili charakter celého systému. Vyššia dynamika rastu súkromných služieb sa nedosahuje aj kvôli vysokej organizačnej roztrieštenosti súkromných poskytovateľov. Budovanie sietí služieb jedným zriaďovateľom postupuje pomaly. Sociálne služby pre seniorov sú v každej krajine dôležitou časťou systému sociálnej ochrany a ročne sa vynakladá na systém značná časť finančných prostriedkov. Sociálne služby je možné poskytovať v domácom prostredí formou opatrovateľskej služby, resp. v zariadeniach pre seniorov. V niektorých krajinách sú služby decentralizované, v niektorých sú pod kuratelou štátu. Všetky krajiny prešli transformáciou v tejto oblasti (11.6.2012, http://www.mesa10.sk/index.php?action=module&id=modcontent&content_id=261). Medzi hlavné trendy v poskytovaní patria:

- deinštitucionalizácia sociálnych služieb,
- postupné znižovanie kapacity zariadení sociálnych služieb,
- prevádzkovanie zariadení s nízkou kapacitou (zariadenia rodinného typu, zariadenia s kapacitou nižšou než 40 miest),
- transformácia veľkokapacitných zariadení na zariadenia s nižšou kapacitou,
- podpora terénnych a ambulantných sociálnych služieb a sociálnych služieb v zariadeniach s týždenným pobytom.
- individualizácia poskytovania sociálnych služieb na základe osobných potrieb prijímateľov,
- vymedzenie práv prijímateľa a povinností prevádzkovateľa
- legitimizácia kvality sociálnych služieb a formulovanie podmienok, ktoré majú kvalitné služby spĺňať (i keď nie sú známe podmienky hodnotenia kvality sociálnych služieb)
- rozšírenie spektra poskytovaných sociálnych služieb
- koncepčný prístup k plánovaniu a stratégii rozvoja sociálnych služieb, komunitnom rozvoji komunitného plánu a rozvoji terénnych sociálnych služieb ako nástroja poskytovania sociálnych služieb v obci (14.6.2012, <http://www.shr.sk/pages/casopishumanita/archiv/humanitaplus/P200905.pdf>).

Podpora zotrvania klienta v prirodzenom prostredí rozvojom terénnych sociálnych služieb

Dôvodom stanovenia tejto priority je skutočnosť, že terénne sociálne služby sú podľa dostupných štatistických údajov nedostatočne rozvinuté a na celom území Slovenska ide o sociálne služby, ktoré sú nedostatkové alebo úplne chýbajú. Rozvoj tejto formy sociálnej služby je v súlade s požiadavkami a princípmi uplatňovanými v ES v rámci modernizácie sociálnych služieb. V rámci tejto priority je nevyhnutné sa osobitne zamerať na terénnu sociálnu službu pre osoby odkázané na pomoc inej osoby, ktorej poskytovanie podľa dostupných údajov klesá aj napriek zvyšujúcemu sa dopytu po tejto sociálnej službe. Aj napriek tomu, že občan, ktorý o túto sociálnu službu požiada a splní hmotnoprávne podmienky poskytovania opatrovateľskej služby, jeho nárok často nie je uspokojený. Nemenej dôležité je zamerať sa na rozvoj tých terénnych programov a sociálnych služieb, ktorých cieľom je sociálna inklúzia znevýhodnených osôb z dôvodu nezabezpečenia základných životných potrieb.

Rozvoj ambulantných sociálnych služieb a pobytových sociálnych služieb v zariadení s týždenným pobytom

Zámerom stanovenia tejto priority je postupná deinštitucionalizácia sociálnych služieb, s prihliadnutím na potreby a schopnosti klienta, s cieľom poskytovať mu sociálne služby v jeho rodinnom alebo komunitnom prostredí. Poskytovanie ambulantných sociálnych služieb a sociálnych služieb v zariadení s týždenným pobytom umožňuje rozvíjať rodinné a spoločenské vzťahy klienta a primerane jeho individuálnych schopností a možností aj jeho zaradenie sa do spoločenského a pracovného života.

Zvýšenie kvality a humanizácia poskytovaných sociálnych služieb prostredníctvom rekonštrukcie, rozširovania, modernizácie a budovania zariadení sociálnych služieb. Požiadavka humanizácie a modernizácie sociálnych služieb SR reaguje na trendy uplatňované EÚ v tejto oblasti, ktorých cieľom je zabezpečiť pre klientov kvalitné sociálne služby. V praxi to znamená zabezpečenie prístupnosti k sociálnym službám, a to aj z hľadiska prostredia, v ktorom sa sociálne služby poskytujú. Táto povinnosť vyplýva poskytovateľom sociálnych služieb aj priamo zo zákona o sociálnych službách a má umožniť prijímateľom sociálnych služieb prístup k fyzickému prostrediu, priestorom a budovám, v ktorých sa poskytujú sociálne služby a zabezpečiť minimálne požiadavky a štandardy bývania. Ide najmä o odstránenie architektonických bariér v priestoroch a budovách, v

ktorých sa poskytujú sociálne služby a to v interiéroch, rovnako aj v exteriéroch a zabezpečenie ich materiálno technickej vybavenosti, najneskôr do 31. 12. 2013.

Vzdelávanie zamestnancov v oblasti sociálnych služieb

Jedným z cieľov novej právnej úpravy poskytovania sociálnych služieb je zabezpečiť ich profesionálny výkon a teda aj zvýšiť kvalitu poskytovaných sociálnych služieb. Jedným zo základných predpokladov dosiahnutia tohto cieľa je vzdelávanie zamestnancov sociálnych služieb v rámci potreby splnenia kvalifikačných predpokladov pre výkon sociálnej služby a zároveň ich ďalšie vzdelávanie a prehľbovanie kvalifikácie.

Podprogram 1.1. Sociálne služby na zabezpečenie nevyhnutných podmienok na uspokojovanie základných životných potrieb.

Cieľ 1.1. Zabezpečiť rozvoj služieb pre uspokojenie nevyhnutných podmienok na uspokojenie základných životných potrieb rizikových skupín obyvateľov. Zabezpečiť nevyhnutné podmienky na uspokojovanie základných životných potrieb a dočasného ubytovania. Poskytovanie sociálnej služby osobe, na ktorej je páchané násilie.

Opatrenia podprogramu:

Opatrenie 1.1.1 Zriadenia zariadenia núdzového bývania.
Aktivity Spracovanie technickej dokumentácie.
Výstavba priestorov núdzového bývania.

Podprogram 1.2. Sociálne služby na podporu rodiny s deťmi.

Cieľ 1.2. Zabezpečiť rozvoj služieb pre pomoc pri starostlivosti o dieťa.

Opatrenia podprogramu:

Opatrenie 1.2.1 Výstavba komunitného centra pre rodiny s deťmi v obci.
Aktivity Spracovanie technickej dokumentácie.
Výstavba zariadenia.
Zriadenie zariadenia pre starostlivosť o deti mladšie ako 3 roky.

Podprogram 1.3. Sociálne služby na riešenie nepriaznivej sociálnej situácie z dôvodu ťažkého zdravotného postihnutia, nepriazniveho zdravotného stavu alebo z dôvodu dovŕšenia seniorského veku.

Cieľ 1.3. Zabezpečiť rozvoj služieb pre osoby, ktoré z objektívnych dôvodov nemôžu pre seba zabezpečiť osobnú starostlivosť z dôvodu zdravotného postihnutia, prípadne seniorského veku.

Opatrenia podprogramu:

Opatrenie 1.3.1 Zriadenie a rozšírenie terénnej opatrovateľskej služby.
Aktivity Finančné a personálne zabezpečenie.

Opatrenie 1.3.2 Obyvatelia v seniorskom veku.
Aktivity Spracovanie technickej dokumentácie.
Revitalizácia budovy "Horná škola" na domov sociálnej starostlivosti s kapacitou cca 40 osôb s 24-hodinovou sociálnou službou.
Revitalizácia budovy bývalého zdravotného strediska - polyfunkčná budova pri obecnom úrade č. 1027 na denný stacionár s kapacitou cca 10-12 osôb.
Zateplenie budovy DSS a výmena okien, zriadenie bezbariérového vstupu a plynofikácia budovy.
Výstavba priestorov na sociálne stretávanie a aktivity obyvateľov v seniorskom veku.
Výstavba denného stacionára.

Opatrenie 1.3.3 Zriadenie služby sociálneho taxíka pre starších obyvateľov - prepravná služba.
Aktivity Obstaranie vozidla.
Personálne a finančné zabezpečenie.

Podprogram 1.4. Sociálne služby s použitím telekomunikačných technológií.

Cieľ 1.4. Zabezpečiť pravidelný monitoring ohrozených skupín obyvateľstva za účelom predchádzania výnimočných situácií, ktoré by mohli ohroziť život a zdravie.

Opatrenia podprogramu:

Opatrenie 1.4.1 Elektronický strážca – GPS monitoring.
Aktivity Technické vybavenie.

Podprogram 1.5. Podporné služby.

Cieľ 1.5. Umožniť obyvateľovi, ktorý opatruje, nevyhnutný odpočinok na účel udržania jeho fyzického zdravia a duševného zdravia a prevenciu jeho zhoršenia. Zabezpečiť nevyhnutné podmienky na uspokojovanie základných životných potrieb a predchádzať sociálnemu vylúčeniu.

Opatrenia podprogramu:

Opatrenie 1.5.1 Poskytovanie sociálnej služby v jedálni.
Aktivity Poskytovanie služieb stravovania pre obyvateľov v dôchodkovom veku.
Zabezpečenie služby donášky nákupov starším obyvateľom obce.

Podprogram 1.6. Sociálne služby so zameraním na marginalizované skupiny.

Cieľ 1.6 Zisťovanie príčin vzniku, charakteru problémov komunity a poskytnutie im konkrétnej odbornej pomoci. Osvojenie pracovných návykov a zručností pri vykonávaní pracovných aktivít pod odborným vedením na účel obnovy, udržania alebo rozvoja jej fyzických schopností, mentálnych schopností a pracovných schopností a jej začlenenia do spoločnosti.

Opatrenia podprogramu:

Opatrenie 1.6.1 Zabezpečenie sociálneho poradenstva a komunitného pracovníka pre marginalizované skupiny.
Aktivity Zriadenie priestorov pre poradenstvo a školenia.

Podprogram 1.7 Služby zamestnanosti

Cieľ 1.7 Zlepšenie zamestnanosti a sociálnej inklúzie rizikových skupín obyvateľov obce.

Opatrenia podprogramu:

Opatrenie 1.7.1 Realizácia vzdelávacích kurzov v oblasti malého podnikania.
Aktivity Finančné a personálne zabezpečenie.

Opatrenie 1.7.2 Podpora klientov formou individuálneho poradenstva, posudzovania individuálnych schopností a vypracovania individuálnych akčných plánov a rozvoj celoživotného poradenstva.
Aktivity Zabezpečenie priestorov na uskutočňovanie poradenských služieb.
Personálne zabezpečenie poradenstva.

Opatrenie 1.7.3 Podpora poradensko-vzdelávacích aktivít zameraných na získavanie sociálnych zručností pri hľadaní si zamestnania a komunikácie s potenciálnym zamestnávateľom pre znevýhodnených uchádzačov o zamestnanie.
Aktivity Zabezpečenie priestorov na uskutočňovanie poradenských služieb.
Personálne zabezpečenie poradenstva.

2.3.2. Služby vzdelávania

Strategický zámer

Zabezpečenie všestranného rozvoja detí a mládeže. Zabezpečiť poskytovanie predškolskej výchovy v zariadeniach s vyhovujúcimi priestormi, zariadením a kvalifikovanou pracovnou silou. Zabezpečiť všestranný rozvoj vzdelanostnej úrovne detí predškolského veku, ako aj žiakov v rámci povinnej školskej dochádzky. V rámci originálnych kompetencií zabezpečiť stravovanie v jedálňach v základných školách, v zmysle racionálnej výživy. Obec zabezpečí priestory a personálne zdroje na záujmovú činnosť v školských kluboch a mimoškolských zariadeniach.

Komentár k programu

V rámci starostlivosti o najmenších – deti v predškolskom a školskom veku obec zabezpečuje činnosť a prevádzku materských škôl, školských jedální. V nadväznosti na politiku rozvoja obce počíta s pokračovaním trendu pozitívneho vývoja obyvateľov predproduktívneho veku. Finančné prostriedky na realizáciu programu Služby vzdelávania predstavujú výdavky na financovanie projektov v rámci predškolskej výchovy, ako aj mimoškolskej činnosti. Program zahŕňa kapitálové výdavky spojené s rekonštrukciou budov prípadne obstaraním technického vybavenia potrebného k prevádzke budovy, prípadne pre vzdelávaciu činnosť.

Priestorové a vecné vymedzenie

Rozvoj vzdelávacích služieb je potrebné riešiť v rámci existujúcej infraštruktúry so zohľadnením princípu hospodárnosti, efektívnosti a účinnosti. Výdavky budú plynúť hlavne do obnovy a rekonštrukcie škôl a školských zariadení.

Trendy

Transformácia školstva si vyžaduje zmenu filozofie vzdelávania z direktívneho na tvorivo-humánne, musí sa zamerať na osobnosť žiaka a na celkový rozvoj jeho osobnosti. Preto je tak dôležitá kurikulárna transformácia, to znamená konštruktívna zmena v učebných plánoch a osnovách. Treba sa zamerať sa na to, čo je pre žiaka dôležité, netrvať na encyklopedických vedomostiach a memorizácii, ale sústrediť sa na to, aby žiak pracoval tvorivo, aby si vedel hľadať a dokázal nájsť informácie, ktoré potrebuje a nezaťažoval sa tým, čo nie je dôležité a čo si môže kedykoľvek nájsť na Internete, alebo v knižnici. Diverzifikácia ciest, spôsobov a metód vzdelávania. Je nevyhnutná diverzifikácia ciest, spôsobov a metód vzdelávania. Rodičia musia mať možnosť vybrať si školu, ktorá vyhovuje ich deťom či už je to škola štátna, súkromná, alebo alternatívna, to znamená, že tu musí existovať prostredie slobodnej voľby a právo na výber vzdelávacej cesty, musí existovať konkurenčné prostredie, ktoré bude hnacou silou pokroku.

Program 2 Služby vzdelávania

Cieľ 2 Zabezpečiť rozvoj a údržbu infraštruktúry vzdelávania a zabezpečenie podmienok pre efektívnu vzdelávaciu činnosť v obci.

Opatrenia podprogramu:

Opatrenie 2.1 Aktivity	Obnova, rozšírenie a modernizácia zariadení predškolskej výchovy. Vypracovanie technickej dokumentácie. Modernizácia priestorov materskej školy. Modernizácia vybavenia MŠ. Revitalizácia areálu materskej školy. Rozšírenie kapacity materskej školy.
Opatrenie 2.2 Aktivity	Obnova, rozšírenie a modernizácia zariadení povinnej školskej dochádzky. Vypracovanie technickej dokumentácie. Rekonštrukcia a zateplenie budovy základnej školy. Rekonštrukcia a modernizácia kotolne a vykurovacieho systému. Výstavba triedy v prírode v areály ZŠ. Rozšírenie školskej záhrady. Dostavba hracích prvkov v areáli školskej záhrady.
Opatrenie 2.3 Aktivity	Podpora záujmovej činnosti. Materiálno technické vybavenie CVČ.
Opatrenie 2.4 Aktivity	Rekonštrukcia a modernizácia stravovacích zariadení vzdelávacích inštitúcií. Spracovanie technickej dokumentácie. Modernizácia vybavenia jedálne MŠ a ZŠ.
Opatrenie 2.1.5 Aktivity	Rekonštrukcia a dostavba školskej športovej infraštruktúry. Dostavba detského ihriska v areáli materskej školy. Rekonštrukcia budov telocvični. Výstavba telocvične pre potreby základnej školy.

2.3.3. Zdravotnícke služby

Strategický zámer

Neustále rozvíjať širokú paletu zdravotných služieb poskytovaných v obci. Dbáť o ich dostupnosť, kvalitu a vzájomnú vyváženosť za účelom dosiahnutia dôstojných podmienok života všetkých kategórií obyvateľov obce.

Komentár k programu

Program zahŕňa výdavky obce na zabezpečenie podmienok poskytovania primárnej zdravotnej starostlivosti v zdravotnom stredisku (v prípade obecných priestorov zahŕňa bežné výdavky na údržbu priestorov).

Priestorové a vecné vymedzenie

Rozvoj zdravotníckych služieb je potrebné alokovať do existujúcej priestorovej základne s ohľadom na zvyky a tradíciu poskytovania týchto druhov služieb. Zároveň je potrebné zohľadniť aj dostupnosť týchto služieb. V prípade tejto oblasti je treba rešpektovať skutočnosť, že tieto služby podliehajú podnikateľskému motívu, ako aj politike zdravotných poisťovní v zmysle rozvoja siete zdravotníckych zariadení. Z dotazníkového prieskumu vyplynula potreba určitých špecializovaných zdravotníckych služieb, ktoré obec podporí, avšak ich poskytovanie bude závislé od rozhodnutí externých subjektov.

Program 3 Zdravotnícke služby

Cieľ 3 Zlepšiť úroveň a ponuku poskytovania zdravotníckych služieb.

Opatrenia podprogramu:

Opatrenie 3.1 Aktivity	Zlepšenie úrovne poskytovania domácej ošetrovateľskej starostlivosti, rozšírenie jej služieb o poskytovanie rehabilitačných cvičení. Zvýšenie kvality poskytovaných služieb. Zvýšenie personálnych kapacít v prípade potreby.
Opatrenie 3.2 Aktivity	Podpora poradenskej činnosti. Zabezpečenie personálnych kapacít. Zabezpečenie priestorov.
Opatrenie 3.3 Aktivity	Zabezpečiť dostupnosť zdravotnej starostlivosti pre dospelých občanov. Podpora zriadenia ambulancie praktického lekára pre deti a dospelých. Podpora zriadenia stomatologickej ambulancie.

Podpora zriadenia lekárne.

2.3.4. Voľno - časové aktivity

Strategický zámer

Zabezpečenie všestranného rozvoja detí a mládeže. V športe umožniť ponuku čo najširšej palety služieb, zabezpečiť čo najefektívnejšie a transparentné využitie verejných financií ku prospechu všetkých občanov obce. Podpora existujúcich športových podujatí, ako aj vytváranie vhodných podmienok pre rozvoj rôznych druhov športu nielen pre obyvateľov obce. V športe umožniť ponuku čo najširšej palety služieb, zabezpečiť čo najefektívnejšie a transparentné využitie verejných financií ku prospechu všetkých občanov obce. Podpora existujúcich športových podujatí, ako aj vytváranie vhodných podmienok pre rozvoj rôznych druhov športu nielen pre obyvateľov obce.

Trvalé pôsobenie na kultúrne povedomie obyvateľov širokou paletou kultúrnych aktivít organizovaných externými a internými subjektmi. Existencia dôstojných priestorov pre kultúrne aktivity je povinnosť obce. Prieběžná a kreatívna propagácia podujatí má vplyv na imidž obce a tým aj na cestovný ruch. Program predstavuje organizáciu a podporu širokospektrálnej kultúry v obci. Podpora kultúrnych aktivít poskytnutím priestorov v miestnom kultúrnom dome, prezentácia múzeí, knižničné služby s bohatým knižným fondom, podpora subjektov pôsobiacich v oblasti kultúry a folklórnych súborov, atď.. Obec v súlade so svojim zámerom každoročne zorganizuje kultúrne podujatia, zabezpečí kultúrne programy profesionálnych scén pre obyvateľov, prevádzku knižnice, zabezpečí opravy a údržbu kultúrnych pamiatok na území obce. Zámerom kultúrnej politiky je aj dotovanie činnosti záujmových združení či jednotlivcov. Snahou obce je udržiavať kultúru v obci. Rámec pre činnosť a aktivity samosprávy obce je v oblasti kultúry tvorený najmä zákonom č.369/1990 Zb. o obecnom zriadení, zákonom č. 416/2001 Z. z. o prechode niektorých pôsobností z orgánov štátnej správy na obce a na vyššie územné celky, zákonom č. 61/2000 Z. z. o osvetovej činnosti, zákonom č. 4/1958 Zb. o ľudovej umeleckej výrobe a umeleckých remeslách a zákonom č. 96/1991 Zb. o verejných kultúrnych podujatiach.

Komentár k programu

Program zahŕňa podporu rozvoja športu a kultúry v obci, ako voľnočasových aktivít. Výdavky sú rozpočtované na prevádzku športového areálu, výstavbu nových športových ihrísk, na športové aktivity a na činnosť športových oddielov a športovú infraštruktúru pre nižšie vekové ročníky detí.

Program predstavuje aj organizáciu a podporu širokospektrálnej kultúry v obci. Podpora kultúrnych aktivít poskytnutím priestorov v miestnom kultúrnom dome, prezentácia múzeí, knižničné služby s bohatým knižným fondom, podpora subjektov pôsobiacich v oblasti kultúry v obci. Finančné prostriedky určené na kultúru v obci v programe Kultúra zahŕňajú výdavky múzeá, obecnú knižnicu knižnica, príspevky na kultúrne podujatia a činnosť i.

Program 4. Voľno - časové aktivity

Cieľ 4. Zabezpečiť trvalé skvalitňovanie vyváženej ponuky výkonnostného a rekreačného športu, voľnočasových aktivít a kultúry.

Opatrenia podprogramu:

Opatrenie 4.1 Aktivity	Výstavba a rekonštrukcia športovej infraštruktúry. Spracovanie technickej dokumentácie. Dostavba športovej infraštruktúry v lokalite futbalového areálu. Výstavba areálu - outového ihriska. Výstavba a sprístupnenie športovísk v areáli ZŠ. Dostavba športovej infraštruktúry v lokalite Nižný koniec - smerom k vodnej nádrži. Dostavba detských ihrísk v centre obce a v osadách. Rekonštrukcia hokejbalového ihriska. Vysporiadanie pozemkov pod futbalovým ihriskom a tribúnou. Modernizácia ústredného športového areálu vrátane prístavieb a stavebných úprav. Dostavba športových plôch pri futbalovom ihrisku pri k.ú. s obcou Rudinská.
Opatrenie 4.2 Aktivity	Vytváranie materiálnych a finančných podmienok na rozvoj rekreačného športu v obci. Zabezpečenie materiálno-technického a finančného vybavenia.
Opatrenie 4.3 Aktivity	Podpora organizácie športových podujatí regionálneho významu. Zabezpečenie personálnych kapacít. Zabezpečenie materiálno-technického a finančného vybavenia.

Opatrenie 4.4 Aktivity	Podpora športových aktivít zdravotne postihnutých občanov a seniorov. Zabezpečenie materiálno-technického a finančného vybavenia.
Opatrenie 4.5 Aktivity	Podporovať talentovanú mládež. Zabezpečenie materiálno-technického a finančného vybavenia.
Opatrenie 4.6 Aktivity	Spolupracovať s občianskymi združeniami, inými právnickými a fyzickými osobami, pôsobiacimi v oblasti telesnej kultúry. Zabezpečenie personálnych kapacít.
Opatrenie 4.7 Aktivity	Rozvoj mimoškolskej činnosti – športové kluby, turistika, kultúrne krúžky. Zabezpečenie priestorového a materiálneho vybavenia.
Opatrenie 4.8 Aktivity	Výstavba a revitalizácia multifunkčného kultúrneho zariadenia. Vypracovanie technickej dokumentácie. Rekonštrukcia a revitalizácia objektu kultúrneho domu. Rekonštrukcia budovy katolíckeho domu kultúry a zníženie energetickej náročnosti. Obstaranie zariadenia kultúrneho domu. Zriadenie priestorov pre kultúrne spolky. Zriadenie obecnej knižnice - priestory, vybavenie.
Opatrenie 4.9 Aktivity	Podpora kultúrnych podujatí v obci. Vypracovanie technickej dokumentácie. Zavedenie tradície nových podujatí. Výstavba otvoreného priestoru pre kultúrne podujatia s javiskom. Podpora kultúrnych súborov v obci.

2.3.5. Bývanie

Strategický zámer

Výstavba a modernizácia bytového fondu v obci. Vytváranie podmienok pre rozvoj nájomnej bytovej výstavby, ako aj podmienok pre rozvoj IBV.

Komentár k programu

Program bývanie zahŕňa komplexný rozvoj bytového fondu na území obce. Obec zabezpečuje spracovanie projektovej dokumentácie na výstavbu bytov, ich správu ako aj administratívne činnosti spojené s ich existenciou. Výdavky sú rozpočtované na nákup a prípravu pozemkov na výstavbu IBV a HBV.

Program 5 Bývanie

Cieľ 5	Zabezpečiť rozvoj a starostlivosť o bytovú výstavbu. Obec zabezpečí podmienky na výstavbu bytov bežného štandardu, ako aj nižšieho štandardu v prípade potreby pre cieľovú skupinu obyvateľov sociálne odkázaných.
--------	--

Opatrenia podprogramu:

Opatrenie 5.1. Aktivity	Výstavba inžinierskych sietí v nových lokalitách IBV. Vypracovanie technickej dokumentácie. Výstavba plôch IBV v lokalite U Adamka. Výstavba plôch IBV v lokalite U Hollých. Výstavba plôch HBV v lokalite nad Areálom futalového ihriska. Dostavba plôch HBV na „Nižnom konci“. Výstavba plôch IBV v lokalite Krupovka – 46 RD. Výstavba plôch IBV v lokalite Dúbravy – 51 RD. Výstavba plôch IBV v lokalite Babuľákovce – 27 RD. Výstavba plôch IBV v lokalite Puškátske – 36 RD.
Opatrenie 5.2. Aktivity	Štandardná nájomná bytová výstavba. Vypracovanie technickej dokumentácie. Výstavba nájomných bytov 4 x 6 b.j. Výstavba 2 núdzových bytov.
Opatrenie 5.3. Aktivity	Rekonštrukcia a zateplenie existujúceho bytového fondu. Vypracovanie technickej dokumentácie. Zateplenie budov.

2.3.6. Bezpečnosť

Strategický zámer

Bezpečná obec chrániaca verejný ako aj súkromný majetok. Vytvorenie podmienok na znižovanie kriminality v obci a ochranu majetku obyvateľov a ostatných subjektov v obci.

Komentár k programu

V rámci bezpečnostnej politiky obec realizuje nasledujúce základné činnosti - zabezpečenie maximálnej ochrany života občanov obce a majetku a pripravenosť obce riešiť krízové situácie a mimoriadne udalosti. V rámci programu Bezpečnosť sa financujú aktivity na úseku ochrany pred požiarmi a civilnej ochrany, zabezpečenie ochrany majetku a obyvateľov prostredníctvom polície, ako aj zabezpečenie funkčnosti verejného osvetlenia.

Priestorové a vecné vymedzenie

Väčšina aktivít v oblasti bezpečnosti bude smerovať do oblasti ochrany obyvateľov obce a ich majetku. Obec zabezpečí frekventovanejší monitoring jednotlivých častí obce v zmysle požiadaviek obyvateľov. Obecná polícia sa zameria hlavne na monitoring oblastí obývaných menej prispôsobivými obyvateľmi, ako aj bočné málo frekventované ulice. V tejto súvislosti je potrebné rešpektovať aj historický kontext obce. Dôležitú úlohu bude zohrávať aj kamerový monitorovací systém, ktorý okrem priestupkovo najfrekventovanejších oblastí bude naďalej sledovať významné objekty a príslušnou infraštruktúrou.

Program 6 Bezpečnosť

Cieľ 6 Vytvorenie podmienok na znižovanie kriminality v obci a ochranu majetku obyvateľov a ostatných subjektov v obci.

Opatrenia podprogramu:

Opatrenie 6.1. Aktivity	Zabezpečenie pravidelného monitorovania majetku obyvateľov obce. Realizácia preventívnych akcií štátnej polície. Zvýšenie monitoringu v nočných hodinách.
Opatrenie 6.2. Aktivity	Rekonštrukcia rozhlasu. Rekonštrukcia obecného rozhlasu.
Opatrenie 6.3. Aktivity	Rekonštrukcia budovy DHZ. Rekonštrukcia objektu požiarnej zbrojnice. Rekonštrukcia požiarnej zbrojnice a modernizácia vybavenia.
Opatrenie 6.4. Aktivity	Rozšírenie verejného osvetlenia. Vypracovanie technickej dokumentácie a príprava projektového spisu. Rekonštrukcia verejného osvetlenia - zníženie energetickej náročnosti.
Opatrenie 6.5. Aktivity	Rozšírenie kamerového systému. Zriadenie kamerového systému v lokalite MŠ a ZŠ. Zriadenie kamerového systému v lokalite nového a starého cintorna. Zriadenie kamerového systému v lokalite domu kultúry. Zriadenie kamerového systému v blízkosti športovej infraštruktúry.
Opatrenie 6.6. Aktivity	Zvýšenie bezpečnosti na komunikáciách. Optimalizácia dopravného a informačného značenia. Rekonštrukcia prechodov pre chodcov. Osadenie osvetlenia prechodov pre chodcov. Optimalizácia dopravného značenia v centre obce a osadách. Zriadenie oznamovacích tabúl na vyšnom konci, v „kutinách“ a na nižnom konci obce. Osadenie dopravných značiek – 20 kusov. Osadenie orientačných stĺpov.

2.4. Merateľné indikátory

Monitorovanie Komunitného plánu Nesluša sa vykonáva na základe súboru indikátorov priradených k jednotlivým cieľom a programom (ktoré môžu byť priebežne konkretizované). Indikátory podporujú oprávnenosť verejných výdavkov na jednotlivé podprogramy a zároveň preukazujú ekonomickú účinnosť realizovaných verejných výdavkov. Indikátory budú zároveň základným faktorom pri tvorbe kritérií na čerpanie finančnej podpory z regionálneho rozvojového fondu.

2.4.1. Sociálne služby

Podprogram 1.1. Sociálne služby na zabezpečenie nevyhnutných podmienok na uspokojovanie základných životných potrieb.

Cieľ 1.1. Zabezpečiť rozvoj služieb pre uspokojenie nevyhnutných podmienok na uspokojenie základných životných potrieb rizikových skupín obyvateľov. Zabezpečiť nevyhnutné podmienky na uspokojovanie základných životných potrieb a dočasného ubytovania. Poskytovanie sociálnej služby osobe, na ktorej je páchané násilie.

Opatrenie	Merateľné indikátory	Typ	Merná jednotka	Informačný zdroj	Cieľová hodnota	
Opatrenie 1.1.1	Zriadenia zariadenia núdzového bývania.	Počet zriadených zariadení poskytujúcich verejné služby	výstupu	počet	o. Nesluša	1
		Počet užívateľov zariadení.	výsledku	počet	o. Nesluša	5

Podprogram 1.2. Sociálne služby na podporu rodiny s deťmi.

Cieľ 1.2. Zabezpečiť rozvoj služieb pre pomoc pri starostlivosti o dieťa.

Opatrenie	Merateľné indikátory	Typ	Merná jednotka	Informačný zdroj	Cieľová hodnota	
Opatrenie 1.2.1	Výstavba komunitného centra pre rodiny s deťmi v obci.	Počet zriadených zariadení poskytujúcich verejné služby	výstupu	počet	o. Nesluša	1
		Počet užívateľov zariadení.	výsledku	počet	o. Nesluša	200

Podprogram 1.3. Sociálne služby na riešenie nepriaznivej sociálnej situácie z dôvodu ťažkého zdravotného postihnutia, nepriazniveho zdravotného stavu alebo z dôvodu dovŕšenia seniorského veku.

Cieľ 1.3. Zabezpečiť rozvoj služieb pre osoby, ktoré z objektívnych dôvodov nemôžu pre seba zabezpečiť osobnú starostlivosť z dôvodu zdravotného postihnutia, prípadne seniorského veku.

Opatrenie	Merateľné indikátory	Typ	Merná jednotka	Informačný zdroj	Cieľová hodnota	
Opatrenie 1.3.1	Zriadenie a rozšírenie terénnej opatrovateľskej služby.	Počet nových verejných služieb	výstupu	počet	o. Nesluša	1
		Počet užívateľov služieb.	výsledku	počet	o. Nesluša	50
Opatrenie 1.3.2	Obyvatelia v seniorskom veku.	Počet zriadených zariadení poskytujúcich verejné služby	výstupu	počet	o. Nesluša	1
		Počet užívateľov zariadení.	výsledku	počet	o. Nesluša	50
Opatrenie 1.3.3	Zriadenie služby sociálneho taxíka pre starších obyvateľov - prepravná služba.	Počet sociálnych služieb.	výstupu	počet	o. Nesluša	1
		Počet užívateľov služby.	výsledku	počet	o. Nesluša	50

Podprogram 1.4. Sociálne služby s použitím telekomunikačných technológií.

Cieľ 1.4. Zabezpečiť pravidelný monitoring ohrozených skupín obyvateľstva za účelom predchádzania výnimočných situácií, ktoré by mohli ohroziť život a zdravie.

Opatrenie	Merateľné indikátory	Typ	Merná jednotka	Informačný zdroj	Cieľová hodnota	
Opatrenie 1.4.1	Elektronický strážca – GPS monitoring.	Počet poskytovaných sociálnych služieb.	výstupu	počet	počet	1
		Počet užívateľov služieb.	výsledku	počet	počet	50

Podprogram 1.5. Podporné služby.

Cieľ 1.5. Umožniť obyvateľovi, ktorý opatruje, nevyhnutný odpočinok na účel udržania jeho fyzického zdravia a duševného zdravia a prevenciu jeho zhoršenia. Zabezpečiť nevyhnutné podmienky na uspokojovanie základných životných potrieb a predchádzať sociálnemu vylúčeniu.

Opatrenie	Merateľné indikátory	Typ	Merná jednotka	Informačný zdroj	Cieľová hodnota	
Opatrenie 1.5.1	Poskytovanie sociálnej služby v jedálni.	Počet zriadených zariadení poskytujúcich verejné služby	výstupu	počet	o. Nesluša	1
		Počet užívateľov zariadení.	výsledku	počet	o. Nesluša	150

Podprogram 1.6. Sociálne služby so zameraním na marginalizované skupiny.

Cieľ 1.6 Zisťovanie príčin vzniku, charakteru problémov komunity a poskytnutie im konkrétnej odbornej pomoci. Osvojenie pracovných návykov a zručností pri vykonávaní pracovných aktivít pod odborným vedením na účel obnovy, udržania alebo rozvoja jej fyzických schopností, mentálnych schopností a pracovných schopností a jej začlenenia do spoločnosti.

Opatrenie	Merateľné indikátory	Typ	Merná jednotka	Informačný zdroj	Cieľová hodnota	
Opatrenie 1.6.1	Zabezpečenie sociálneho poradenstva a komunitného pracovníka pre marginalizované skupiny.	Počet poskytovaných sociálnych služieb.	výstupu	počet	o. Nesluša	-
		Počet užívateľov služieb.	výsledku	počet	o. Nesluša	-

Podprogram 1.7 Služby zamestnanosti

Cieľ 1.7 Zlepšenie zamestnanosti a sociálnej inklúzie rizikových skupín obyvateľov obce.						
Opatrenie		Merateľné indikátory	Typ	Merná jednotka	Informačný zdroj	Cieľová hodnota
Opatrenie 1.7.1	Realizácia vzdelávacích kurzov v oblasti malého podnikania.	počet úspešných absolventov programov ČZV podporených z Projektov OPV	výstup	absolútny počet	o. Nesluša	-
		produktivita práce ako dôsledok rozvoja ľudského kapitálu	vplyv	%	o. Nesluša	-
Opatrenie 1.7.2	Podpora klientov formou individuálneho poradenstva, posudzovania individuálnych schopností a vypracovania individuálnych akčných plánov a rozvoj celoživotného poradenstva.	Počet užívateľov podporených Projektov	výsledku	počet	o. Nesluša	-
		Počet podporených Projektov	výstupu	počet	o. Nesluša	-
Opatrenie 1.7.3	Podpora poradensko-vzdelávacích aktivít zameraných na získavanie sociálnych zručností pri hľadaní si zamestnania a komunikácie s potenciálnym zamestnávateľom pre znevýhodnených uchádzačov o zamestnanie.	Počet užívateľov podporených Projektov	výsledku	počet	o. Nesluša	-
		Počet podporených Projektov	výstupu	počet	o. Nesluša	-
		Zníženie nezamestnanosti	dopad	%	o. Nesluša	-
		Počet novozaložených podnikateľských subjektov	dopad	%	o. Nesluša	-

2.4.2. Služby vzdelávania

Program 2 Služby vzdelávania

Cieľ 2 Zabezpečiť rozvoj a údržbu infraštruktúry vzdelávania a zabezpečenie podmienok pre efektívnu vzdelávaciu činnosť v obci.							
Opatrenia	Názov	Merateľné indikátory	Typ	Merná jednotka	Inform. zdroj	Vých. hodnota	Cieľová hodnota
Opatrenie 2.1	Obnova, rozšírenie a modernizácia zariadení predškolskej výchovy.	Výmera vybudovaných priestorov v m ²	výstup	m ²	obec Nesluša	0	200
		Výmera zrekonštruovaných priestorov v m ²	výstupu	m ²	obec Nesluša	0	200
		Počet vzdelávacích miestností	výsledku	počet	obec Nesluša	0	5
		Počet užívateľov podporených projektov	výsledku	počet	obec Nesluša	0	87
Opatrenie 2.2	Obnova, rozšírenie a modernizácia zariadení povinnej školskej dochádzky.	Počet vzdelávacích miestností	výsledku	počet	obec Nesluša	0	30
		Počet užívateľov podporených projektov	výsledku	počet	obec Nesluša	0	250
Opatrenie 2.3	Podpora záujmovej činnosti.	Výmera zrekonštruovaných a novovybudovaných priestorov v m ²	výstupu	m ²	obec Nesluša	0	10
		Počet užívateľov podporených Projektov	výsledku	počet	obec Nesluša	0	250
Opatrenie 2.4	Rekonštrukcia a modernizácia stravovacích zariadení vzdelávacích inštitúcií.	Výmera vybudovaných priestorov v m ²	výstup	m ²	obec Nesluša	0	1000
		Výmera zrekonštruovaných priestorov v m ²	výstupu	m ²	obec Nesluša	0	200
		Počet užívateľov podporených Projektov	výsledku	počet	obec Nesluša	0	250
Opatrenie 2.5	Rekonštrukcia a dostavba školskej športovej infraštruktúry.	Výmera vybudovaných priestorov v m ²	výstup	m ²	obec Nesluša	0	1000
		Výmera zrekonštruovaných priestorov v m ²	výstupu	m ²	obec Nesluša	0	500
		Počet užívateľov podporených Projektov	výsledku	počet	obec Nesluša	0	250

2.4.3. Zdravotnícke služby

Program 3 Zdravotnícke služby

Cieľ 3 Zlepšiť úroveň poskytovania zdravotníckych a sociálnych služieb.							
Opatrenia	Názov	Merateľné indikátory	Typ	Merná jednotka	Inform. zdroj	Cieľová hodnota	
Opatrenie 3.1	Zlepšenie úrovne poskytovania domácej ošetrovateľskej starostlivosti, rozšírenie jej služieb o poskytovanie rehabilitačných cvičení.	Počet podporených Projektov, prostredníctvom ktorých boli vytvorené podmienky na poskytovanie nových služieb verejnej infraštruktúry	dopadu	počet	obec Nesluša	1	
		Počet užívateľov podporených Projektov	výsledku	počet	obec Nesluša	10	
Opatrenie 3.2	Podpora poradenskej činnosti.	Počet užívateľov podporených Projektov	výsledku	počet	obec Nesluša	10	
		Počet podporených Projektov	výstupu	počet	obec Nesluša	1	
Opatrenie 3.3	Zabezpečiť dostupnosť zdravotnej starostlivosti pre dospelých občanov.	Počet podporených Projektov, prostredníctvom ktorých boli vytvorené podmienky na poskytovanie nových služieb verejnej infraštruktúry	dopadu	počet	obec Nesluša	3	
		Počet užívateľov podporených Projektov	výsledku	počet	obec Nesluša	3167	

2.4.4. Voľno - časové aktivity

Program 4 Voľno - časové aktivity

Cieľ 4 Zabezpečiť trvalé skvalitňovanie vyváženej ponuky výkonnostného a rekreačného športu.

Opatrenia	Názov	Merateľné indikátory	Typ	Merná jednotka	Inform. zdroj	Cieľová hodnota
Opatrenie 4.1	Výstavba a rekonštrukcia športovej infraštruktúry.	Počet vybudovaných ihrísk	výsledku	počet	obec Nesluša	10
		Počet organizovaných športových podujatí	výsledku	počet	obec Nesluša	20
		Počet užívateľov podporených Projektov	výsledku	počet	obec Nesluša	500
Opatrenie 4.2	Vytváranie materiálnych a finančných podmienok na rozvoj rekreačného športu v obci.	Počet organizovaných športových podujatí	výsledku	počet	obec Nesluša	30
		Počet užívateľov podporených Projektov	výsledku	počet	obec Nesluša	500
Opatrenie 4.3	Podpora organizácie športových podujatí regionálneho významu.	Počet organizovaných športových podujatí	výsledku	počet	obec Nesluša	10
		Počet užívateľov podporených Projektov	výsledku	počet	obec Nesluša	500
Opatrenie 4.4	Podpora športových aktivít zdravotne postihnutých občanov a seniorov.	Počet organizovaných športových podujatí	výsledku	počet	obec Nesluša	10
		Počet užívateľov podporených Projektov	výsledku	počet	obec Nesluša	25
Opatrenie 4.5	Podporovať talentovanú mládež.	Počet organizovaných športových podujatí	výsledku	počet	obec Nesluša	50
		Počet užívateľov podporených Projektov	výsledku	počet	obec Nesluša	25
Opatrenie 4.6	Spolupracovať s občianskymi združeniami, inými právnickými a fyzickými osobami, pôsobiacimi v oblasti telesnej kultúry.	Počet organizovaných športových podujatí	výsledku	počet	obec Nesluša	10
		Počet užívateľov podporených Projektov	výsledku	počet	obec Nesluša	25
		Počet uzavretých zmlúv a partnerstiev	výsledku	počet	obec Nesluša	5
Opatrenie 4.7	Rozvoj mimoškolskej činnosti – športové kluby, turistika, kultúrne krúžky.	Počet organizovaných športových podujatí	výsledku	počet	obec Nesluša	10
		Počet užívateľov podporených Projektov	výsledku	počet	obec Nesluša	55
Opatrenie 4.8	Výstavba a revitalizácia multifunkčného kultúrneho zariadenia.	Výmera zrekonštruovaných priestorov v m ²	výstup	m ²	obec Nesluša	1000
		Zníženie koeficientu prestupu tepla,	dopad	%	obec Nesluša	30
		Plocha zrekonštruovanej strešnej krytiny,	výstup	m ²	obec Nesluša	0
Opatrenie 4.9	Podpora kultúrnych podujatí v obci.	Počet nových objektov na organizovanie kultúrnych akcií	výsledok	počet	obec Nesluša	1
		Počet nových návštevníkov obce	výsledok	počet	obec Nesluša	2500
		Počet organizovaných kultúrnych podujatí	výsledku	počet	obec Nesluša	10

2.4.5. Bývanie

Program 5 Bývanie

Cieľ 5 Zabezpečiť rozvoj a starostlivosť o bytovú výstavbu. Obec zabezpečí podmienky na výstavbu bytov bežného štandardu, ako aj nižšieho štandardu v prípade potreby pre cieľovú skupinu obyvateľov sociálne odkázaných.

Opatrenie	Názov	Merateľné indikátory	Typ	Merná jednotka	Informačný zdroj	Cieľová hodnota
Opatrenie 5.1	Výstavba inžinierskych sietí v nových lokalitách.	Celková nová plocha pre IBV	výsledok	ha	obec Nesluša	7
		Počet nových obyvateľov obce	dopad	osoby	obec Nesluša	500
Opatrenie 5.2	Štandardná nájomná bytová výstavba.	Počet podporených Projektov	výsledku	počet	obec Nesluša	2
		Počet užívateľov podporených Projektov	výsledku	počet	obec Nesluša	50
Opatrenie 5.3	Rekonštrukcia a zateplenie existujúceho bytového fondu.	Počet zateplených objektov	výsledku	počet	o. Nesluša	50
		Celková zateplená plocha	výsledku	m ²	o. Nesluša	10000
		Počet užívateľov podporených Projektov	výsledku	počet	o. Nesluša	500

2.4.6. Bezpečnosť

Program 6 Bezpečnosť

Cieľ 6 Vytvorenie podmienok na znižovanie kriminality v obci a ochranu majetku obyvateľov a ostatných subjektov v obci.

Opatrenie	Názov	Merateľné indikátory	Typ	Merná jednotka	Informačný zdroj	Cieľová hodnota
Opatrenie 6.1	Zabezpečenie pravidelného	Počet hliadok za deň	výsledok	počet	o. Nesluša	2

	monitorovania majetku obyvateľov obce.	Zníženie kriminality	dopad	%	o. Nesluša	20
Opatrenie 6.2	Rekonštrukcia rozhlasu.	Pokrytie územia rozhlasom a televíziou	dopad	%	o. Nesluša	100
		Počet užívateľov podporených Projektov	výsledok	počet	o. Nesluša	3167
		Počet novoinštalovaných reprosústav,	výstup	počet	o. Nesluša	50
Opatrenie 6.3	Rekonštrukcia budovy DHZ.	Počet podporených Projektov, prostredníctvom ktorých boli vytvorené podmienky na poskytovanie nových služieb verejnej infraštruktúry	dopadu	počet	o. Nesluša	1
		Výmera zrekonštruovaných a novovybudovaných priestorov v m ²	výstupu	m ²	o. Nesluša	200
Opatrenie 6.4	Rozšírenie verejného osvetlenia.	Počet zrekonštruovaných svietidiel	výsledku	počet	o. Nesluša	100
		Zníženie spotreby el. energie	dopadu	%	o. Nesluša	70
Opatrenie 6.5	Rozšírenie kamerového systému.	Počet inštalovaných kamier	výsledok	počet	o. Nesluša	8
		Zníženie kriminality	dopad	%	o. Nesluša	30
		Pokrytie územia	dopad	%	o. Nesluša	50
Opatrenie 6.6	Zvýšenie bezpečnosti na komunikáciách.	Počet realizovaných Projektov	výsledok	m	o. Nesluša	5
		Počet užívateľov projektov	dopad	%	o. Nesluša	3167

2.5. Akčné plánovanie

Akčný plán je konkrétny a záväzný harmonogram činností súvisiacich s rozvojom obce v jednotlivých oblastiach sociálneho rozvoja, vychádza zo stratégie, je jej logickou súčasťou a realizuje sa prostredníctvom konkrétnych nosných a podporných projektov. Akčný plán obsahuje záväzky týkajúce sa plnenia jednotlivých úloh ako aj zoznam inštitúcií zodpovedných za ich plnenie, predpokladané zdroje financovania, predpokladané objemy rozpočtov, dopad na rozpočet relevantného subjektu, ako aj stav momentálnej pripravenosti projektov. Súčasťou akčného plánu je predpokladaný časový harmonogram a riziková analýza. Predpokladané rozpočty v pláne sú uvedené v tis. €.

2.5.1. Sociálne služby

Strategický zámer						
Neustále rozvíjať širokú paletu sociálnych a zdravotných služieb poskytovaných v obci. Dbať o ich dostupnosť, kvalitu a vzájomnú vyváženosť za účelom dosiahnutia dôstojných podmienok života všetkých kategórií obyvateľov obce. Činnosť samosprávy - vzhľadom na existujúce kompetencie - je v oblasti sociálnej politiky veľmi rozsiahla. Pre občanov v hmotnej núdzi obec poskytuje jednorazové dávky v hmotnej núdzi a sociálnu pôžičku.						
Podprogram 1.1. Sociálne služby na zabezpečenie nevyhnutných podmienok na uspokojovanie základných životných potrieb.						
Cieľ 1.1.	Zabezpečiť rozvoj služieb pre uspokojenie nevyhnutných podmienok na uspokojenie základných životných potrieb rizikových skupín obyvateľov. Zabezpečiť nevyhnutné podmienky na uspokojovanie základných životných potrieb a dočasného ubytovania. Poskytovanie sociálnej služby osobe, na ktorej je páchané násilie.					
Opatrenie 1.1.1	Zriadenia zariadenia núdzového bývania.					
		Predpokladaný rozpočet	Zdroje financovania	Realizácia	Dopad na rozpočet	Oprávnení žiadatelia
Aktivity	Spracovanie technickej dokumentácie.	5	rozpočet obce, ŠF EÚ, MPSVaR SR, ESF	verejný sektor	nízky	obec Nesluša
	Výstavba priestorov núdzového bývania.	150	rozpočet obce, ŠF EÚ, MPSVaR SR, ESF	verejný sektor	vysoký	obec Nesluša
Podprogram 1.2. Sociálne služby na podporu rodiny s deťmi.						
Cieľ 1.2.	Zabezpečiť rozvoj služieb pre pomoc pri starostlivosti o dieťa.					
Opatrenie 1.2.1	Výstavba komunitného centra pre rodiny s deťmi v obci.					
		Predpokladaný rozpočet	Zdroje financovania	Realizácia	Dopad na rozpočet	Oprávnení žiadatelia
Aktivity	Spracovanie technickej dokumentácie.	5	rozpočet obce, ŠF EÚ, MPSVaR SR, ESF	verejný sektor	stredný	obec Nesluša
	Výstavba zariadenia.	150	rozpočet obce, ŠF EÚ, MPSVaR SR, ESF	verejný sektor	vysoký	obec Nesluša
	Zriadenie zariadenia pre starostlivosť o deti mladšie ako 3 roky.	250	rozpočet obce, ŠF EÚ, MPSVaR SR, ESF	verejný sektor	vysoký	obec Nesluša
Podprogram 1.3. Sociálne služby na riešenie nepriaznivej sociálnej situácie z dôvodu ťažkého zdravotného postihnutia, nepriaznivého zdravotného stavu alebo z dôvodu dovŕšenia seniorského veku.						
Cieľ 1.3	Zabezpečiť rozvoj služieb pre osoby, ktoré z objektívnych dôvodov nemôžu pre seba zabezpečiť osobnú starostlivosť z dôvodu zdravotného postihnutia, prípadne seniorského veku.					
Opatrenie 1.3.1	Zriadenie a rozšírenie terénnej opatrovateľskej služby.					
		Predpokladaný rozpočet	Zdroje financovania	Realizácia	Dopad na rozpočet	Oprávnení žiadatelia
Aktivity	Finančné a personálne zabezpečenie.	20	rozpočet obce, ŠF EÚ, MPSVaR SR, ESF	verejný sektor	vysoký	obec Nesluša
Opatrenie 1.3.2	Obyvatel155ia v seniorskom veku.					
		Predpokladaný rozpočet	Zdroje financovania	Realizácia	Dopad na rozpočet	Oprávnení žiadatelia
Aktivity	Spracovanie technickej dokumentácie.	20	rozpočet obce, ŠF EÚ, zdroje neziskových organizácií	verejný sektor	vysoký	obec Nesluša
	Revitalizácia budovy "Horná škola" na domov sociálnej starostlivosti s kapacitou cca 40 osôb s 24-hodinovou sociálnou službou.	1500	rozpočet obce, ŠF EÚ, zdroje neziskových organizácií	verejný sektor	vysoký	obec Nesluša
	Revitalizácia budovy bývalého zdravotného strediska - polyfunkčná budova pri obecnom	1550	rozpočet obce, ŠF EÚ, zdroje	verejný sektor	vysoký	obec Nesluša

Komunitný plán sociálnych služieb obce Nesluša

Programovacie obdobie 2023 - 2027

	úrade č. 1027 na denný stacionár s kapacitou cca 10-12 osôb.		neziskových organizácií			
	Zateplenie budovy DSS a výmena okien, zriadenie bezbariérového vstupu a plynofikácia budovy.	250	rozpočet obce, ŠF EÚ, zdroje neziskových organizácií	verejný sektor	vysoký	obec Nesluša
	Výstavba priestorov na sociálne stretávanie a aktivity obyvateľov v seniorskom veku.	50	rozpočet obce, ŠF EÚ, zdroje neziskových organizácií	verejný sektor	vysoký	obec Nesluša
Opatrenie 1.3.3	Zriadenie služby sociálneho taxíka pre starších obyvateľov - prepravná služba.					
		Predpokladaný rozpočet	Zdroje financovania	Realizácia	Dopad na rozpočet	Oprávnení žiadateľa
Aktivity	Obstaranie vozidla.	15	rozpočet obce, ŠF EÚ, MPSVaR SR, ESF	verejný sektor	stredný	obec Nesluša
	Personálne a finančné zabezpečenie.	podľa potreby	rozpočet obce, ŠF EÚ, MPSVaR SR, ESF	verejný sektor	stredný	obec Nesluša
Podprogram 1.4. Sociálne služby s použitím telekomunikačných technológií.						
Cieľ 1.4	Zabezpečiť pravidelný monitoring ohrozených skupín obyvateľstva za účelom predchádzania výnimočných situácií, ktoré by mohli ohroziť život a zdravie.					
Opatrenie 1.4.1	Elektronický strážca – GPS monitoring.					
		Predpokladaný rozpočet	Zdroje financovania	Realizácia	Dopad na rozpočet	Oprávnení žiadateľa
Aktivity	Technické vybavenie.	5	rozpočet obce, ŠF EÚ, MPSVaR SR, ESF	verejný sektor	vysoký	obec Nesluša
Podprogram 1.5. Podporné služby.						
Cieľ 1.5	Umožniť obyvateľovi, ktorý opatruje, nevyhnutný odpočinok na účel udržania jeho fyzického zdravia a duševného zdravia a prevenciu jeho zhoršenia. Zabezpečiť nevyhnutné podmienky na uspokojovanie základných životných potrieb a predchádzať sociálnemu vylúčeniu.					
Opatrenie 1.5.1	Poskytovanie sociálnej služby v jedálni.					
		Predpokladaný rozpočet	Zdroje financovania	Realizácia	Dopad na rozpočet	Oprávnení žiadateľa
Aktivity	Poskytovanie služieb stravovania pre obyvateľov v dôchodkovom veku.	podľa potreby	rozpočet obce, ŠF EÚ, MPSVaR SR, ESF	verejný sektor	nízky	obec Nesluša
	Zabezpečenie služby donášky nákupov starším obyvateľom obce.	podľa potreby	rozpočet obce, ŠF EÚ, MPSVaR SR, ESF	verejný sektor	vysoký	obec Nesluša
Podprogram 1.6. Sociálne služby so zameraním na marginalizované skupiny.						
Cieľ 1.6	Zisťovanie príčin vzniku, charakteru problémov komunity a poskytnutie im konkrétnej odbornej pomoci. Osvojenie pracovných návykov a zručností pri vykonávaní pracovných aktivít pod odborným vedením na účel obnovy, udržania alebo rozvoja jej fyzických schopností, mentálnych schopností a pracovných schopností a jej začlenenia do spoločnosti.					
Opatrenie 1.6.1	Zabezpečenie sociálneho poradenstva a komunitného pracovníka pre marginalizované skupiny.					
		Predpokladaný rozpočet	Zdroje financovania	Realizácia	Dopad na rozpočet	Oprávnení žiadateľa
Aktivity	Zriadenie priestorov pre poradenstvo a školenia.	podľa potreby	rozpočet obce, ŠF EÚ, MPSVaR SR, ESF	verejný sektor	nízky	obec Nesluša
Podprogram 1.7 Služby zamestnanosti						
Cieľ 1.7	Zlepšenie zamestnanosti a sociálnej inklúzie rizikových skupín obyvateľov obce.					
Opatrenie 1.7.1	Realizácia vzdelávacích kurzov v oblasti malého podnikania.					
		Predpokladaný rozpočet	Zdroje financovania	Realizácia	Dopad na rozpočet	Oprávnení žiadateľa
Aktivity	Finančné a personálne zabezpečenie.	podľa potreby	rozpočet obce, ŠF EÚ, MPSVaR SR, ESF	verejný sektor	nízky	obec Nesluša
Opatrenie 1.7.1	Podpora klientov formou individuálneho poradenstva, posudzovania individuálnych schopností a vypracovania individuálnych akčných plánov a rozvoj celoživotného poradenstva.					
		Predpokladaný rozpočet	Zdroje financovania	Realizácia	Dopad na rozpočet	Oprávnení žiadateľa
Aktivity	Zabezpečenie priestorov na uskutočňovanie poradenských služieb.	podľa potreby	rozpočet obce, ŠF EÚ, MPSVaR SR, ESF	verejný sektor	nízky	obec Nesluša

	Personálne zabezpečenie poradenstva.	podľa potreby	rozpočet obce, ŠF EÚ, MPSVaR SR, ESF	verejný sektor	vysoký	obec Nesluša
Opatrenie 1.7.1	Podpora poradensko-vzdelávacích aktivít zameraných na získavanie sociálnych zručností pri hľadaní si zamestnania a komunikácie s potenciálnym zamestnávateľom pre znevýhodnených uchádzačov o zamestnanie.					
		Predpokladaný rozpočet	Zdroje financovania	Realizácia	Dopad na rozpočet	Oprávnení žiadatelia
Aktivity	Zabezpečenie priestorov na uskutočňovanie poradenských služieb.	podľa potreby	rozpočet obce, ŠF EÚ, MPSVaR SR, ESF	verejný sektor	nízky	obec Nesluša
	Personálne zabezpečenie poradenstva.	podľa potreby	rozpočet obce, ŠF EÚ, MPSVaR SR, ESF	verejný sektor	vysoký	obec Nesluša

Riziková analýza

Úlohou tejto analýzy je identifikovať možné riziká, ktoré by mohli ohroziť realizáciu projektu. Nasledujúca tabuľka znázorňuje pravdepodobnosť vzniku rizika a jeho následný vplyv na projekt. Zosumarizovaním je výsledok multiplikácie rizika, ktorý je násobkom pravdepodobnosti rizika a jeho vplyvu na projekt.

Akčné plány	Rizikový faktor	Pravdepodobnosť vzniku rizika			Vplyv rizika na projekt			Výsledok multiplikácie rizika
		<i>malá</i>	<i>stredná</i>	<i>vysoká</i>	<i>malá</i>	<i>stredná</i>	<i>vysoká</i>	
		0,1	0,3	0,6	0,25	0,5	0,75	
1.	Nedostatok finančných prostriedkov			0,6		0,5		0,3
2.	Personálna náročnosť		0,3				0,75	0,225
3.	Náročnosť spracovania projektu	0,1				0,5		0,05
4.	Nedostatočný záujem cieľovej skupiny	0,1				0,5		0,05
5.	Problémy technicko-materiálneho charakteru		0,3			0,5		0,15
6.	Vysoká prevádzková náročnosť			0,6			0,75	0,45

Z výsledkov súčinu jednotlivých hodnôt pravdepodobnosti vzniku rizika a dopadu rizika na projekty vyplýva, že najväčšia hodnota rizika je v personálnej náročnosti a vysokej prevádzkovej náročnosti. Vysoký vplyv má aj nedostatok finančných prostriedkov.

Časový rámec

	2023	2024	2025	2026	2027
Podprogram 1.1. Sociálne služby na zabezpečenie nevyhnutných podmienok na uspokojovanie základných životných potrieb.					
Cieľ 1.1.					
Opatrenie 1.1.1					
Podprogram 1.2. Sociálne služby na podporu rodiny s deťmi.					
Cieľ 1.2.					
Opatrenie 1.2.1					
Podprogram 1.3. Sociálne služby na riešenie nepriaznivej sociálnej situácie z dôvodu ťažkého zdravotného postihnutia, nepriaznivej zdravotného stavu alebo z dôvodu dovŕšenia seniorského veku.					
Cieľ 1.3					
Opatrenie 1.3.1					
Opatrenie 1.3.2					
Opatrenie 1.3.3					
Podprogram 1.4. Sociálne služby s použitím telekomunikačných technológií.					

Cieľ 1.4					
Opatrenie 1.4.1					
Podprogram 1.5. Podporné služby.					
Cieľ 1.5					
Opatrenie 1.5.1					
Podprogram 1.6. Sociálne služby so zameraním na marginalizované skupiny.					
Cieľ 1.6					
Opatrenie 1.6.1					
Podprogram 1.7 Služby zamestnanosti					
Cieľ 1.7					
Opatrenie 1.7.1					
Opatrenie 1.7.2					
Opatrenie 1.7.3					

2.5.2. Služby vzdelávania

Strategický zámer						
Zabezpečenie všestranného rozvoja detí a mládeže. Zabezpečiť poskytovanie predškolskej výchovy v zariadeniach s vyhovujúcimi priestormi, zariadením a kvalifikovanou pracovnou silou. Zabezpečiť všestranný rozvoj vzdelanostnej úrovne detí predškolského veku, ako aj žiakov v rámci povinnej školskej dochádzky. V rámci originálnych kompetencií zabezpečiť stravovanie v jedálňach pri školách v zmysle racionálnej výživy. Obec zabezpečí priestory a personálne zdroje za záujmovú činnosť v školských kluboch.						
Program 2 Služby vzdelávania						
Cieľ 2.	Zabezpečiť rozvoj a údržbu infraštruktúry vzdelávania a zabezpečenie podmienok pre efektívnu vzdelávaciu činnosť v obci.					
Opatrenie 2.1	Obnova a modernizácia zariadení predškolskej výchovy.					
		Predpokladaný rozpočet	Zdroje financovania	Realizácia	Dopad na rozpočet	Oprávnení žiadateľa
Aktivity	Vypracovanie technickej dokumentácie.	5	rozpočet obce, ŠF EÚ, MŠ SR	verejný sektor	vysoký	obec Nesluša
	Modernizácia priestorov materskej školy.	150	rozpočet obce, ŠF EÚ, MŠ SR	verejný sektor	vysoký	obec Nesluša
	Modernizácia vybavenia MŠ.	100	rozpočet obce, ŠF EÚ, MŠ SR	verejný sektor	vysoký	obec Nesluša
	Revitalizácia areálu materskej školy.	100	rozpočet obce, ŠF EÚ, MŠ SR	verejný sektor	vysoký	obec Nesluša
	Rozšírenie kapacity materskej školy.	500	rozpočet obce, ŠF EÚ, MŠ SR	verejný sektor	vysoký	obec Nesluša
Opatrenie 2.2	Obnova, rozšírenie a modernizácia zariadení povinnej školskej dochádzky.					
		Predpokladaný rozpočet	Zdroje financovania	Realizácia	Dopad na rozpočet	Oprávnení žiadateľa
Aktivity	Vypracovanie technickej dokumentácie.	20	rozpočet obce, ŠF EÚ, MŠ SR	verejný sektor	stredný	obec Nesluša
	Rekonštrukcia a zateplenie budovy základnej školy.	450	rozpočet obce, ŠF EÚ, MŠ SR	verejný sektor	vysoký	obec Nesluša
	Rekonštrukcia a modernizácia kotolne a vykurovacieho systému.	150	rozpočet obce, ŠF EÚ, MŠ SR	verejný sektor	vysoký	obec Nesluša
	Výstavba triedy v prírode v areály ZŠ.	20	rozpočet obce, ŠF EÚ, MŠ SR	verejný sektor	vysoký	obec Nesluša
	Rozšírenie školskej záhrady.	50	rozpočet obce, ŠF EÚ, MŠ SR	verejný sektor	vysoký	obec Nesluša
	Dostavba hracích prvkov v areáli školskej záhrady.	10	rozpočet obce, ŠF EÚ, MŠ SR	verejný sektor	vysoký	obec Nesluša
Opatrenie 2.3	Podpora záujmovej činnosti.					
		Predpokladaný rozpočet	Zdroje financovania	Realizácia	Dopad na rozpočet	Oprávnení žiadateľa
Aktivity	Materiálno technické vybavenie CVČ.	podľa potreby	rozpočet obce, ŠF EÚ, MŠ SR	verejný sektor	nízky	obec Nesluša
Opatrenie 2.4	Rekonštrukcia a modernizácia stravovacích zariadení vzdelávacích inštitúcií.					
		Predpokladaný rozpočet	Zdroje financovania	Realizácia	Dopad na rozpočet	Oprávnení žiadateľa
Aktivity	Spracovanie technickej dokumentácie.	5	rozpočet obce, ŠF EÚ, MŠ SR	verejný sektor	nízky	obec Nesluša
	Modernizácia vybavenia jedálne MŠ a ZŠ.	350	rozpočet obce, ŠF EÚ, MŠ SR	verejný sektor	vysoký	obec Nesluša
Opatrenie 2.5	Rekonštrukcia a dostavba školskej športovej infraštruktúry.					

		Predpokladaný rozpočet	Zdroje financovania	Realizácia	Dopad na rozpočet	Oprávnení žiadatelia
Aktivity	Dostavba detského ihriska v areáli materskej školy.	50	rozpočet obce, ŠF EÚ, MŠ SR	verejný sektor	vysoký	obec Nesluša
	Rekonštrukcia budov telocviční.	250	rozpočet obce, ŠF EÚ, MŠ SR	verejný sektor	vysoký	obec Nesluša
	Výstavba telocvične pre potreby základnej školy.	350	rozpočet obce, ŠF EÚ, MŠ SR	verejný sektor	vysoký	obec Nesluša

Riziková analýza

Úlohou tejto analýzy je identifikovať možné riziká, ktoré by mohli ohroziť realizáciu projektu. Nasledujúca tabuľka znázorňuje pravdepodobnosť vzniku rizika a jeho následný vplyv na projekt. Zosumarizovaním je výsledok multiplikácie rizika, ktorý je násobkom pravdepodobnosti rizika a jeho vplyvu na projekt.

Akčné plány	Rizikový faktor	Pravdepodobnosť vzniku rizika			Vplyv rizika na projekt			Výsledok multiplikácie rizika
		<i>malá</i>	<i>stredná</i>	<i>vysoká</i>	<i>malá</i>	<i>stredná</i>	<i>vysoká</i>	
		0,1	0,3	0,6	0,25	0,5	0,75	
1.	Nedostatok finančných prostriedkov			0,6			0,75	0,45
2.	Personálna náročnosť	0,1				0,5		0,05
3.	Náročnosť spracovania projektu		0,3			0,5		0,15
4.	Nedostatočný záujem cieľovej skupiny	0,1			0,25			0,025
5.	Problémy technicko-materiálneho charakteru		0,3			0,5		0,15
6.	Vysoká prevádzková náročnosť			0,6	0,25			0,15

Z výsledkov súčinnu jednotlivých hodnôt pravdepodobnosti vzniku rizika a dopadu rizika na projekty vyplýva, že najväčšia hodnota rizika je v nedostatku finančných prostriedkov.

Časový rámec

	2023	2024	2025	2026	2027
Program 2 Služby vzdelávania					
Cieľ 2.					
Opatrenie 2.1					
Opatrenie 2.2					
Opatrenie 2.3					
Opatrenie 2.4					
Opatrenie 2.5					

2.5.3. Zdravotnícke služby

Strategický zámer						
Neustále rozvíjať širokú paletu zdravotných služieb poskytovaných v obci. Dbat' o ich dostupnosť, kvalitu a vzájomnú vyváženosť za účelom dosiahnutia dôstojných podmienok života všetkých kategórií obyvateľov obce.						
Program 3 Zdravotnícke služby						
Cieľ 3	Doplniť chýbajúcu infraštruktúru zdravotníckych zariadení v obci a zvýšiť ich kvalitu.					
Opatrenie 3.1	Zlepšenie úrovne poskytovania domácej ošetrovateľskej starostlivosti, rozšírenie jej služieb o poskytovanie rehabilitačných cvičení.					
		Predpokladaný rozpočet	Zdroje financovania	Realizácia	Dopad na rozpočet	Oprávnení žiadatelia

Aktivity	Zvýšenie kvality poskytovaných služieb.	podľa potreby	ZP	verejný sektor	žiadny	súkromné subjekty
	Zvýšenie personálnych kapacít v prípade potreby.	podľa potreby	ZP	verejný sektor	žiadny	súkromné subjekty
Opatrenie 3.2	Podpora poradenskej činnosti.					
		Predpokladaný rozpočet	Zdroje financovania	Realizácia	Dopad na rozpočet	Oprávnení žiadatelia
Aktivity	Zabezpečenie personálnych kapacít.	podľa potreby	rozpočet obce	verejný sektor	nízky	obec Nesluša
	Zabezpečenie priestorov.	podľa potreby	rozpočet obce	verejný sektor	nízky	obec Nesluša
Opatrenie 3.3	Zabezpečiť dostupnosť zdravotnej starostlivosti pre dospelých občanov.					
		Predpokladaný rozpočet	Zdroje financovania	Realizácia	Dopad na rozpočet	Oprávnení žiadatelia
Aktivity	Podpora zriadenia ambulancie praktického lekára pre deti a dospelých.	50	rozpočet obce, ŠF EÚ	verejný sektor	vysoký	obec Nesluša
	Podpora zriadenia stomatologickej ambulancie.	50	rozpočet obce, ŠF EÚ	verejný sektor	vysoký	obec Nesluša
	Podpora zriadenia lekárne.	Podľa potreby	rozpočet obce, ŠF EÚ	verejný sektor	vysoký	obec Nesluša

Riziková analýza

Úlohou tejto analýzy je identifikovať možné riziká, ktoré by mohli ohroziť realizáciu projektu. Nasledujúca tabuľka znázorňuje pravdepodobnosť vzniku rizika a jeho následný vplyv na projekt. Zosumarizovaním je výsledok multiplikácie rizika, ktorý je násobkom pravdepodobnosti rizika a jeho vplyvu na projekt.

Akčné plány	Rizikový faktor	Pravdepodobnosť vzniku rizika			Vplyv rizika na projekt			Výsledok multiplikácie rizika
		<i>malá</i>	<i>stredná</i>	<i>vysoká</i>	<i>malá</i>	<i>stredná</i>	<i>vysoká</i>	
		0,1	0,3	0,6	0,25	0,5	0,75	
1.	Nedostatok finančných prostriedkov			0,6		0,5		0,3
2.	Personálna náročnosť	0,1			0,25			0,025
3.	Náročnosť spracovania projektu		0,3			0,5		0,15
4.	Nedostatočný záujem cieľovej skupiny	0,1			0,25			0,025
5.	Problémy technicko-materiálneho charakteru		0,3		0,25			0,075
6.	Vysoká prevádzková náročnosť			0,6		0,5		0,3

Z výsledkov súčinnu jednotlivých hodnôt pravdepodobnosti vzniku rizika a dopadu rizika na projekty vyplýva, že najväčšia hodnota rizika je v nedostatku finančných prostriedkov.

Časový rámec

	2023	2024	2025	2026	2027
Program 3 Zdravotnícke služby					
Cieľ 3					
Opatrenie 3.1					
Opatrenie 3.2					
Opatrenie 3.3					

2.5.4. Voľno - časové aktivity

Strategický zámer						
Zabezpečenie všestranného rozvoja detí a mládeže. V športe umožniť ponuku čo najširšej palety služieb, zabezpečiť čo najefektívnejšie a transparentné využitie verejných financií ku prospechu všetkých občanov obce. Podpora existujúcich športových podujatí, ako aj vytváranie vhodných podmienok pre rozvoj rôznych druhov športu nielen pre obyvateľov obce.						
Program 4. Voľno - časové aktivity						
Cieľ 4	Zabezpečiť trvalé skvalitňovanie vyváženej ponuky výkonnostného a rekreačného športu.					
Opatrenie 4.1 Výstavba a rekonštrukcia športovej infraštruktúry.						
		Predpokladaný rozpočet	Zdroje financovania	Realizácia	Dopad na rozpočet	Oprávnení žiadateľa
Aktivity	Spracovanie technickej dokumentácie.	10	rozpočet obce, MŠ SR	verejný sektor	stredný	obec Nesluša
	Dostavba športovej infraštruktúry v lokalite futbalového areálu.	150	rozpočet obce, MŠ SR	verejný sektor	vyšoký	obec Nesluša
	Výstavba work - outového ihriska.	15	rozpočet obce, MŠ SR	verejný sektor	vyšoký	obec Nesluša
	Výstavba a sprístupnenie športovísk v areáli ZŠ.	150	rozpočet obce, MŠ SR	verejný sektor	vyšoký	obec Nesluša
	Dostavba športovej infraštruktúry v lokalite Nižný koniec - smerom k vodnej nádrži.	250	rozpočet obce, MŠ SR	verejný sektor	vyšoký	obec Nesluša
	Dostavba detských ihrísk v centre obce a v osadách.	20	rozpočet obce, MŠ SR	verejný sektor	vyšoký	obec Nesluša
	Rekonštrukcia hokejbalového ihriska.	50	rozpočet obce, MŠ SR	verejný sektor	vyšoký	obec Nesluša
	Vysporiadanie pozemkov pod futbalovým ihriskom a tribúnou.	Podľa potreby	rozpočet obce, MŠ SR	verejný sektor	vyšoký	obec Nesluša
	Modernizácia ústredného športového areálu vrátane prístavieb a stavebných úprav.	350	rozpočet obce, MŠ SR	verejný sektor	vyšoký	obec Nesluša
	Dostavba športových plôch pri futbalovom ihrisku pri k.ú. s obcou Rudinská.	250	rozpočet obce, MŠ SR	verejný sektor	vyšoký	obec Nesluša
Opatrenie 4.2 Vytváranie materiálnych a finančných podmienok na rozvoj výkonnostného a rekreačného športu v obci.						
		Predpokladaný rozpočet	Zdroje financovania	Realizácia	Dopad na rozpočet	Oprávnení žiadateľa
Aktivity	Zabezpečenie materiálno-technického a finančného vybavenia.	podľa možností	rozpočet obce, podnikateľské subjekty	verejný sektor	nízky	obec, podnikateľské subjekty
Opatrenie 4.3 Podpora organizácie športových podujatí regionálneho významu.						
		Predpokladaný rozpočet	Zdroje financovania	Realizácia	Dopad na rozpočet	Oprávnení žiadateľa
Aktivity	Zabezpečenie personálnych kapacít.	podľa možností	rozpočet obce, podnikateľské subjekty	verejný, tretí sektor	nízky	obec, podnikateľské subjekty
	Zabezpečenie materiálno-technického a finančného vybavenia.	podľa možností	rozpočet obce, podnikateľské subjekty	verejný, tretí sektor	nízky	obec, podnikateľské subjekty
Opatrenie 4.4 Podpora športových aktivít zdravotne postihnutých občanov.						
		Predpokladaný rozpočet	Zdroje financovania	Realizácia	Dopad na rozpočet	Oprávnení žiadateľa
Aktivity	Zabezpečenie materiálno-technického a finančného vybavenia.	podľa možností	rozpočet obce, podnikateľské subjekty	verejný, tretí sektor	nízky	obec, podnikateľské subjekty
Opatrenie 4.5 Podporovať talentovanú mládež.						
		Predpokladaný rozpočet	Zdroje financovania	Realizácia	Dopad na rozpočet	Oprávnení žiadateľa
Aktivity	Zabezpečenie materiálno-technického a finančného vybavenia.	podľa možností	rozpočet obce, podnikateľské subjekty	verejný, tretí sektor	nízky	obec, podnikateľské subjekty
Opatrenie 4.6 Spolupracovať s občianskymi združeniami, inými právnickými a fyzickými osobami, pôsobiaci v oblasti kultúry - knižnica.						
		Predpokladaný rozpočet	Zdroje financovania	Realizácia	Dopad na rozpočet	Oprávnení žiadateľa
Aktivity	Zabezpečenie personálnych kapacít.	podľa možností	rozpočet obce	verejný, tretí sektor	vyšoký	obec Nesluša
Opatrenie 4.7 Rozvoj mimoškolskej činnosti – športové kluby, turistika, kultúrne krúžky.						
		Predpokladaný rozpočet	Zdroje financovania	Realizácia	Dopad na rozpočet	Oprávnení žiadateľa
Aktivity	Zabezpečenie priestorového a materiálneho vybavenia.	podľa potreby	rozpočet obce, podnikateľské subjekty	verejný, tretí sektor	stredný	obec Nesluša
Opatrenie 4.8 Výstavba multifunkčného kultúrneho zariadenia.						
		Predpokladaný rozpočet	Zdroje financovania	Realizácia	Dopad na rozpočet	Oprávnení žiadateľa
Aktivity	Vypracovanie technickej dokumentácie.	20	rozpočet obce, ŠF EÚ	verejný sektor	stredný	obec Nesluša
	Rekonštrukcia a revitalizácia objektu	500	rozpočet obce,	verejný	vyšoký	obec Nesluša

	kultúrneho domu.		ŠF EÚ	sektor		
	Rekonštrukcia budovy katolíckeho domu kultúry a zníženie energetickej náročnosti.	250	rozpočet obce, ŠF EÚ	verejný sektor	vysoký	obec Nesluša
	Obstaranie zariadenia kultúrneho domu.	50	rozpočet obce, ŠF EÚ	verejný sektor	vysoký	obec Nesluša
	Zriadenie priestorov pre kultúrne spolky.	20	rozpočet obce, ŠF EÚ	verejný sektor	vysoký	obec Nesluša
	Zriadenie obecnej knižnice - priestory, vybavenie.	20	rozpočet obce, ŠF EÚ	verejný sektor	vysoký	obec Nesluša
Opatrenie 4.9 Podpora kultúrnych podujatí v obci.						
		Predpokladaný rozpočet	Zdroje financovania	Realizácia	Dopad na rozpočet	Oprávnení žiadatelia
Aktivity	Vypracovanie technickej dokumentácie.	1	rozpočet obce, ŠF EÚ, MK SR	verejný sektor	nízky	obec Nesluša
	Zavedenie tradície nových podujatí.	podľa potreby	rozpočet obce, ŠF EÚ, MK SR	verejný sektor	vysoký	obec Nesluša
	Výstavba otvoreného priestoru pre kultúrne podujatia s javiskom.	50	rozpočet obce, ŠF EÚ, MK SR	verejný sektor	vysoký	obec Nesluša
	Podpora kultúrnych súborov v obci.	Podľa potreby	rozpočet obce, ŠF EÚ, MK SR	verejný sektor	vysoký	obec Nesluša

Riziková analýza

Úlohou tejto analýzy je identifikovať možné riziká, ktoré by mohli ohroziť realizáciu projektu. Nasledujúca tabuľka znázorňuje pravdepodobnosť vzniku rizika a jeho následný vplyv na projekt. Zosumarizovaním je výsledok multiplikácie rizika, ktorý je násobkom pravdepodobnosti rizika a jeho vplyvu na projekt.

Akčné plány	Rizikový faktor	Pravdepodobnosť vzniku rizika			Vplyv rizika na projekt			Výsledok multiplikácie rizika
		<i>malá</i>	<i>stredná</i>	<i>vysoká</i>	<i>malá</i>	<i>stredná</i>	<i>vysoká</i>	
		0,1	0,3	0,6	0,25	0,5	0,75	
1.	Nedostatok finančných prostriedkov			0,6			0,75	0,45
2.	Personálna náročnosť	0,1			0,25			0,025
3.	Náročnosť spracovania projektu		0,3			0,5		0,15
4.	Nedostatočný záujem cieľovej skupiny	0,1			0,25			0,025
5.	Problémy technicko-materiálneho charakteru	0,1			0,25			0,025
6.	Vysoká prevádzková náročnosť	0,1			0,25			0,025

Z výsledkov súčinnu jednotlivých hodnôt pravdepodobnosti vzniku rizika a dopadu rizika na projekty vyplýva, že najväčšia hodnota rizika je v nedostatku finančných prostriedkov.

Časový rámec

	2023	2024	2025	2026	2027
Program 4. Voľno - časové aktivity					
Cieľ 4					
Opatrenie 4.1					
Opatrenie 4.2					
Opatrenie 4.3					
Opatrenie 4.4					
Opatrenie 4.5					
Opatrenie 4.6					
Opatrenie 4.7					
Opatrenie 4.8					

2.5.5. Bývanie

Strategický zámer						
Výstavba a modernizácia bytového fondu v obci. Vytváranie podmienok pre rozvoj nájomnej bytovej výstavby, ako aj podmienok pre rozvoj IBV.						
Program 5 Bývanie						
Cieľ 5	Zabezpečiť rozvoj a starostlivosť o bytovú výstavbu. Obec zabezpečí podmienky na výstavbu bytov bežného štandardu, ako aj nižšieho štandardu v prípade potreby pre cieľovú skupinu obyvateľov sociálne odkázaných.					
Opatrenie 5.1	Výstavba inžinierskych sietí v nových lokalitách IBV.					
		Predpokladaný rozpočet	Zdroje financovania	Realizácia	Dopad na rozpočet	Oprávnení žiadatelia
Aktivity	Vypracovanie technickej dokumentácie.	podľa potreby	rozpočet obce, ŠF EÚ	verejný sektor	vysoký	obec Nesluša
	Výstavba plôch IBV v lokalite U Adamka.	podľa potreby	rozpočet obce, ŠF EÚ	verejný sektor	vysoký	obec Nesluša
	Výstavba plôch IBV v lokalite U Hollých.	podľa potreby	rozpočet obce, ŠF EÚ	verejný sektor	vysoký	obec Nesluša
	Výstavba plôch HBV v lokalite nad Areálom futalového ihriska.	podľa potreby	rozpočet obce, ŠF EÚ	verejný sektor	vysoký	obec Nesluša
	Dostavba plôch HBV na „Nižnom konci“.	podľa potreby	rozpočet obce, ŠF EÚ	verejný sektor	vysoký	obec Nesluša
	Výstavba plôch IBV v lokalite Krupovka – 46 RD.	podľa potreby	rozpočet obce, ŠF EÚ	verejný sektor	vysoký	obec Nesluša
	Výstavba plôch IBV v lokalite Dúbravy – 51 RD.	podľa potreby	rozpočet obce, ŠF EÚ	verejný sektor	vysoký	obec Nesluša
	Výstavba plôch IBV v lokalite Babuľákovce – 27 RD.	podľa potreby	rozpočet obce, ŠF EÚ	verejný sektor	vysoký	obec Nesluša
Výstavba plôch IBV v lokalite Puškátske – 36 RD.	podľa potreby	rozpočet obce, ŠF EÚ	verejný sektor	vysoký	obec Nesluša	
Opatrenie 5.2	Štandardná nájomná bytová výstavba.					
		Predpokladaný rozpočet	Zdroje financovania	Realizácia	Dopad na rozpočet	Oprávnení žiadatelia
Aktivity	Vypracovanie technickej dokumentácie.	podľa potreby	rozpočet obce, ŠF EÚ	verejný sektor	stredný	obec Nesluša
	Výstavba nájomných bytov 4 x 6 b.j.	3000	rozpočet obce, ŠF EÚ	verejný sektor	vysoký	obec Nesluša
	Výstavba 2 núdzových bytov.	200	rozpočet obce, ŠF EÚ	verejný sektor	vysoký	obec Nesluša
Opatrenie 5.3	Rekonštrukcia a zateplenie existujúceho bytového fondu.					
		Predpokladaný rozpočet	Zdroje financovania	Realizácia	Dopad na rozpočet	Oprávnení žiadatelia
Aktivity	Vypracovanie technickej dokumentácie.	podľa potreby	rozpočet obce, ŠF EÚ, zdroje vlastníkov	verejný sektor	stredný	obec Nesluša
	Zateplenie budov.	1500	rozpočet obce, ŠF EÚ, zdroje vlastníkov	verejný sektor	vysoký	obec Nesluša

Riziková analýza

Úlohou tejto analýzy je identifikovať možné riziká, ktoré by mohli ohroziť realizáciu projektu. Nasledujúca tabuľka znázorňuje pravdepodobnosť vzniku rizika a jeho následný vplyv na projekt. Zosumarizovaním je výsledok multiplikácie rizika, ktorý je násobkom pravdepodobnosti rizika a jeho vplyvu na projekt.

Akčné plány	Rizikový faktor	Pravdepodobnosť vzniku rizika			Vplyv rizika na projekt			Výsledok multiplikácie rizika
		<i>malá</i>	<i>stredná</i>	<i>vysoká</i>	<i>malá</i>	<i>stredná</i>	<i>vysoká</i>	
		0,1	0,3	0,6	0,25	0,5	0,75	
1.	Nedostatok finančných prostriedkov			0,6			0,75	0,45
2.	Personálna náročnosť	0,1			0,25			0,025
3.	Náročnosť spracovania projektu			0,6			0,75	0,45
4.	Nedostatočný záujem cieľovej skupiny	0,1				0,3		0,03
5.	Problémy technicko-materiálneho charakteru		0,3				0,75	0,225

6.	Vysoká prevádzková náročnosť		0,3		0,5		0,15
----	------------------------------	--	-----	--	-----	--	------

Z výsledkov súčinnu jednotlivých hodnôt pravdepodobnosti vzniku rizika a dopadu rizika na projekty vyplýva, že najväčšia hodnota rizika je v nedostatku finančných prostriedkov náročnosti a spracovanie projektov.

Časový rámec

	2023	2024	2025	2026	2027
Program 5 Bývanie					
Opatrenie 5.1					
Opatrenie 5.2					
Opatrenie 5.3					

2.5.6. Bezpečnosť

Strategický zámer						
Bezpečná obec chrániaca verejný ako aj súkromný majetok. Vytvorenie podmienok na znižovanie kriminality v obci a ochranu majetku obyvateľov a ostatných subjektov v obci.						
Program 6 Bezpečnosť						
Cieľ 6	Vytvorenie podmienok na znižovanie kriminality v obci a ochranu majetku obyvateľov a ostatných subjektov v obci.					
Opatrenie 6.1	Zabezpečenie pravidelného monitorovania majetku obyvateľov obce.					
		Predpokladaný rozpočet	Zdroje financovania	Realizácia	Dopad na rozpočet	Oprávnení žiadatelia
Aktivity	Realizácia preventívnych akcií štátnej polície.	podľa potreby	rozpočet obce, ŠF EÚ	verejný sektor	stredný	obec Nesluša
	Zvýšenie monitoringu v nočných hodinách.	podľa potreby	rozpočet obce, ŠF EÚ	verejný sektor	stredný	obec Nesluša
Opatrenie 6.2	Rekonštrukcia rozhlasu.					
		Predpokladaný rozpočet	Zdroje financovania	Realizácia	Dopad na rozpočet	Oprávnení žiadatelia
Aktivity	Rekonštrukcia verejného rozhlasu.	300	rozpočet obce, ŠF EÚ	verejný sektor	vysoký	obec Nesluša
Opatrenie 6.3	Rekonštrukcia budov HZ.					
		Predpokladaný rozpočet	Zdroje financovania	Realizácia	Dopad na rozpočet	Oprávnení žiadatelia
Aktivity	Rekonštrukcia objektu požiarnej zbrojnice.	100	rozpočet obce, ŠF EÚ, podnikateľské subjekty, úvery, iné grantové schémy	verejný, súkromný sektor	vysoký	obec Nesluša
	Rekonštrukcia požiarnej zbrojnice a modernizácia vybavenia.	150	rozpočet obce, ŠF EÚ, podnikateľské subjekty, úvery, iné grantové schémy	verejný, súkromný sektor	vysoký	obec Nesluša
Opatrenie 6.4	Rozšírenie verejného osvetlenia.					
		Predpokladaný rozpočet	Zdroje financovania	Realizácia	Dopad na rozpočet	Oprávnení žiadatelia
Aktivity	Vypracovanie technickej dokumentácie a príprava projektového spisu.	podľa potreby	rozpočet obce, ŠF EÚ	verejný sektor	nízky	obec Nesluša
	Rekonštrukcia verejného osvetlenia - zníženie energetickej náročnosti.	50	rozpočet obce, ŠF EÚ	verejný sektor	vysoký	obec Nesluša
Opatrenie 6.5	Rozšírenie kamerového systému.					
		Predpokladaný rozpočet	Zdroje financovania	Realizácia	Dopad na rozpočet	Oprávnení žiadatelia
Aktivity	Zriadenie kamerového systému v lokalite MŠ a ZŠ.	10	rozpočet obce, ŠF EÚ, úvery, iné grantové schémy	verejný sektor	vysoký	obec Nesluša
	Zriadenie kamerového systému v lokalite nového a starého cintorna.	10	rozpočet obce, ŠF EÚ, úvery, iné grantové schémy	verejný sektor	vysoký	obec Nesluša
	Zriadenie kamerového systému v lokalite domu kultúry.	10	rozpočet obce, ŠF EÚ, úvery, iné grantové schémy	verejný sektor	vysoký	obec Nesluša
	Zriadenie kamerového systému v blízkosti športovej infraštruktúry.	10	rozpočet obce, ŠF EÚ, úvery, iné grantové schémy	verejný sektor	vysoký	obec Nesluša
Opatrenie 6.6	Zvýšenie bezpečnosti na komunikáciách.					

		Predpokladaný rozpočet	Zdroje financovania	Realizácia	Dopad na rozpočet	Oprávnení žiadatelia
Aktivity	Optimalizácia dopravného a informačného značenia.	podľa potreby	rozpočet obce, ŠF EÚ	verejný sektor	nízky	obec Nesluša
	Rekonštrukcia prechodov pre chodcov.	podľa potreby	rozpočet obce, ŠF EÚ	verejný sektor	nízky	obec Nesluša
	Osadenie osvetlenia prechodov pre chodcov.	podľa potreby	rozpočet obce, ŠF EÚ	verejný sektor	nízky	obec Nesluša
	Optimalizácia dopravného značenia v centre obce a osadách.	podľa potreby	rozpočet obce, ŠF EÚ	verejný sektor	nízky	obec Nesluša
	Zriadenie oznamovacích tabúľ na vyšnom konci, v „kutinách“ a na nižnom konci obce.	podľa potreby	rozpočet obce, ŠF EÚ	verejný sektor	nízky	obec Nesluša
	Osadenie dopravných značiek – 20 kusov.	podľa potreby	rozpočet obce, ŠF EÚ	verejný sektor	nízky	obec Nesluša
	Osadenie orientačných stĺpov.	podľa potreby	rozpočet obce, ŠF EÚ	verejný sektor	nízky	obec Nesluša

Riziková analýza

Úlohou tejto analýzy je identifikovať možné riziká, ktoré by mohli ohroziť realizáciu projektu. Nasledujúca tabuľka znázorňuje pravdepodobnosť vzniku rizika a jeho následný vplyv na projekt. Zosumarizovaním je výsledok multiplikácie rizika, ktorý je násobkom pravdepodobnosti rizika a jeho vplyvu na projekt.

Akčné plány	Rizikový faktor	Pravdepodobnosť vzniku rizika			Vplyv rizika na projekt			Výsledok multiplikácie rizika
		<i>malá</i>	<i>stredná</i>	<i>vysoká</i>	<i>malá</i>	<i>stredná</i>	<i>vysoká</i>	
		0,1	0,3	0,6	0,25	0,5	0,75	
1.	Nedostatok finančných prostriedkov		0,3				0,75	0,225
2.	Personálna náročnosť		0,3				0,75	0,225
3.	Náročnosť spracovania projektu		0,3		0,25			0,075
4.	Nedostatočný záujem cieľovej skupiny	0,1			0,25			0,025
5.	Problémy technicko-materiálneho charakteru	0,1			0,25			0,025
6.	Vysoká prevádzková náročnosť	0,1			0,25			0,025

Z výsledkov súčiny jednotlivých hodnôt pravdepodobnosti vzniku rizika a dopadu rizika na projekty vyplýva, že najväčšia hodnota rizika je v nedostatku finančných prostriedkov náročnosti a personálnu náročnosť.

Časový rámec

	2023	2024	2025	2026	2027
Program 6 Bezpečnosť					
Cieľ 6					
Opatrenie 6.1					
Opatrenie 6.2					
Opatrenie 6.3					
Opatrenie 6.4					
Opatrenie 6.5					
Opatrenie 6.6					

2.6. Finančné plánovanie

Jednou z kľúčových otázok pre realizáciu KPSS je schopnosť obce v priebehu jeho realizácie zaistiť zdroje potrebné na jeho financovanie. Tieto zdroje vznikajú vo viacerých sférach – v súkromnom

sektore, verejnej správe, ide tiež o zdroje zahraničné, najmä o prostriedky Európskej únie. Dôležitým zdrojom budú, po dokončení reformy verejnej správy a uskutočnení daňovej reformy, vlastné prostriedky. V dôsledku neexistencie nevyhnutných podkladových údajov pre stanovenie finančného rámca, v ktorom by sa mal program rozvoja v strednodobom horizonte pohybovať, je výška prostriedkov potrebná na realizáciu jednotlivých opatrení a aktivít stanovená len orientačne. Táto časť bude konkretizovaná v závislosti od reálneho čerpania finančných príspevkov zo štrukturálnych fondov, možností obecného rozpočtu atď.

Vychádzajúc z vyššie zadefinovaných cieľov, priorít a opatrení a na základe auditu pripravovaných Projektových zámerov v réžii samosprávy, podnikateľskej sféry či neziskových a iných organizácií bol vypracovaný plán realizácie programu. Definuje, z akých prostriedkov by sa mali tieto zábery realizovať, kto by mal byť žiadateľov, určuje predpokladané časové rámce v tis. €.

PRAVIDLÁ FINANCOVANIA CIEĽA INVESTOVANIE DO ZAMESTNANOSTI A RASTU – PRE PRIJÍMATEĽOV V RÁMCI MENEJ ROZVINUTÝCH REGIÓNOV (VŠETKY KRAJE SR S VÝNIMKOU BRATISLAVSKÉHO KRAJA) A PRE PRIJÍMATEĽOV KOHÉZNEHO FONDU

K podielu EFRR, ESF+, FST a KFvo výške 85,00 % (70,00 % pre technickú pomoc) z celkových oprávnených výdavkov je priradené spolufinancovanie zo štátneho rozpočtu v závislosti od kategórie prijímateľa a miesta realizácie/implementácie operácií (platí len pre základné pravidlá financovania pre KF).

Prehľad pravidiel financovania v rámci menej rozvinutých regiónov a KF podľa jednotlivých zdrojov financovania a kategórie prijímateľov sú v nasledujúcich tabuľkách.

Tabuľka Základné pravidlá financovania pre EFRR, ESF+ a FST

Kategória prijímateľa Zdroj financovania		1 a) vybrané subjekty štátnej správy	1 b) ostatné subjekty mimo pravidiel štátnej pomoci a pomoci de minimis	1 c) subjekty, ktorým sa poskytuje štátna pomoc alebo pomoc de minimis
Zdroje EÚ	EFRR ESF+ FST	85,00 %	85,00 %	x,xx %
Národné zdroje	Štátny rozpočet	15,00 %	7,00 %	y,yy %
	Prijímateľ	0,00 %	8,00 %	z,zz %
Celkové oprávnené výdavky	Spolu	100,00 %	100,00 %	100,00 %

Tabuľka Základné pravidlá financovania pre KF

Zdroj financovania Kategória prijímateľa		1 a) vybrané subjekty štátnej správy	1 b) ostatné subjekty mimo pravidiel štátnej pomoci a pomoci de minimis celé územie SR s výnimkou okresu Bratislava	1 c) subjekty, ktorým sa poskytuje štátna pomoc alebo pomoc de minimis
Zdroje EÚ	KF	85,00 %	85,00 %	x,xx %
Národné zdroje ⁵	Štátny rozpočet	15,00 %	7,00 %	y,yy %
	Prijímateľ	0,00 %	8,00 %	z,zz %
Celkové oprávnené výdavky	Spolu	100,00 %	100,00 %	100,00 %

Podiel prijímateľa vykonávajúceho hospodársku činnosť, t. j. podniky podľa čl. 107 Zmluvy o fungovaní EÚ v platnom znení bez ohľadu na právny status, v rámci schém pomoci de minimis/štátnej pomoci resp. podľa pravidiel pomoci de minimis/štátnej pomoci (subjekt v zmysle časti 1 písm. c)) sa stanovuje v súlade s aplikovanou výškou intenzity pomoci definovanou v príslušnej schéme resp. pravidlách pomoci de minimis/štátnej pomoci. V prípade, ak intenzita pomoci presahuje maximálnu výšku finančného príspevku z EÚ, bude tento rozdiel dofinancovaný zo štátneho rozpočtu.

Národné verejné zdroje zahŕňajú zdroje štátneho rozpočtu a zdroje prijímateľa zo sektora verejnej správy.

Prijímateľ, ktorý je podľa § 3 ods. 1 zákona č. 523/2004 Z. z. zapísaný a zaradený v registri organizácií, alebo v zozname subjektov verejnej správy vedenom Štatistickým úradom SR medzi subjekty verejnej správy v súlade s jednotnou metodikou platnou pre EÚ (ESA 2010), vykazuje vlastné zdroje na spolufinancovanie ako verejné zdroje. Ostatní prijímatelia vykazujú vlastné zdroje na spolufinancovanie ako súkromné zdroje.

Tabuľka Pravidlá financovania pre podporu pre najodkázanejšie osoby z ESF+ (čl. 10 nariadenia (EÚ) 2021/1057)

Zdroj financovania		Kategória prijímateľa	1 a) vybrané subjekty štátnej správy	1 b) ostatné subjekty mimo pravidiel štátnej pomoci a pomoci de minimis	1 c) subjekty, ktorým sa poskytuje štátna pomoc alebo pomoc de minimis ⁴
Zdroje EÚ		ESF+	90,00 %	90,00 %	x,xx %
Národné zdroje ⁵		Štátny rozpočet	10,00 %	2,00 %	y,yy %
		Prijímateľ ⁶	0,00 %	8,00 %	z,zz %
Celkové oprávnené výdavky		Spolu	100,00 %	100,00 %	100,00 %

Tabuľka Pravidlá financovania pre podporu oblastí sociálnej inovácie z ESF+ (čl. 14 nariadenia (EÚ) 2021/1057)

Zdroj financovania		Kategória prijímateľa	1 a) vybrané subjekty štátnej správy	1 b) ostatné subjekty mimo pravidiel štátnej pomoci a pomoci de minimis	1 c) subjekty, ktorým sa poskytuje štátna pomoc alebo pomoc de minimis ⁴
Zdroje EÚ		ESF+	95,00 %	95,00 %	x,xx %
Národné zdroje ⁵		Štátny rozpočet	5,00 %	0,00 %	y,yy %
		Prijímateľ ⁶	0,00 %	5,00 %	z,zz %
Celkové oprávnené výdavky		Spolu	100,00 %	100,00 %	100,00 %

Tabuľka Pravidlá financovania technickej pomoci v rámci menej rozvinutých regiónov (všetky kraje SR s výnimkou Bratislavského kraja) a KF

Zdroj financovania		Kategória prijímateľa	1 a) vybrané subjekty štátnej správy	1 b) ostatné subjekty mimo pravidiel štátnej pomoci a pomoci de minimis ⁴
Zdroje EÚ		EFRR ESF+ FST KF	70,00 %	70,00 %
Národné zdroje		Štátny rozpočet	30,00 %	22,00 %
		Prijímateľ	0,00 %	8,00 %
Celkové oprávnené výdavky		Spolu	100,00 %	100,00 %

V rámci projektov vybraných prijímateľov kategórie 1b) sa aplikujú špecifické pravidlá financovania (nasledujúca tabuľka). Ide o :

- verejné vysoké školy/univerzity a verejné výskumné inštitúcie, ktoré realizujú operácie národného významu, t. j. projekty implementované v rámci špecifického cieľa RSO1.1 Rozvoj a rozšírenie výskumných a inovačných kapacít a využívanie pokročilých technológií a špecifických cieľov/opatrení/aktivít Programu Slovensko zameraných na podporu vedy, výskumu a inovácií, ktoré budú špecifikované a doplnené do tohto materiálu na základe finálnej verzie Programu Slovensko;
- prijímateľov územnej samosprávy – obce/mestá, ktoré sú identifikované v aktuálnom vydaní Atlasu rómskych komunít s prítomnosťou rómskych osídení, pričom konkrétny zoznam oprávnených žiadateľov, zostavený na základe vybraných

objektívnych kritérií zaostávania a marginalizácie, bude určený výzvou/vyzvaním vyhlásenou/vyhláseným poskytovateľom. Kritéria budú určené v závislosti od obsahového zamerania výzvy/vyzvania. Zoznam vybraných špecifických cieľov/opatrení/aktivít Programu Slovensko, v rámci vyčlenenej indikatívnej alokácie pre marginalizované rómske komunity, bude špecifikovaný a do tohto materiálu doplnený na základe finálnej verzie Programu Slovensko;

- prijímateľov projektov zameraných na financovanie aktivít so 100 % koeficientom na výpočet podpory poskytovanej na ciele v oblasti zmeny klímy. Zoznam vybraných špecifických cieľov/opatrení/aktivít Programu Slovensko bude špecifikovaný a do tohto materiálu doplnený na základe finálnej verzie Programu Slovensko;
- prijímateľov v rámci projektov ESF+, ktorí sú registrovaní ako poskytovatelia sociálnych služieb podľa zákona č. 448/2008 Z. z. o sociálnych službách a o zmene a doplnení zákona č. 455/1991 Zb. o živnostenskom podnikaní (živnostenský zákon) v znení neskorších predpisov. Ide o projekty v rámci cieľa politiky 4/priorita 5 Programu Slovensko;
- prijímateľov, školy a školské zariadenia zaradené do siete škôl a školských zariadení SR, ktoré majú oprávnenie uskutočňovať výchovu a vzdelávanie podľa zákona č. 245/2008 Z. z. o výchove a vzdelávaní (školský zákon) a o zmene a doplnení niektorých zákonov, v rámci projektov ESF+.

Tabuľka Špecifické pravidlá financovania pre EFRR, ESF+, FST a KF

Zdroj financovania	Kategória prijímateľa	1 a) vybrané subjekty štátnej správy	1 b) ostatné subjekty mimo pravidiel štátnej pomoci a pomoci de minimis	1 c) subjekty, ktorým sa poskytuje štátna pomoc alebo pomoc de minimis
Zdroje EÚ	EFRR ESF+ FST KF	85,00 %	85,00 %	x,xx %
Národné zdroje	Štátny rozpočet	15,00 %	15,00 %	y,yy %
	Prijímateľ	0,00 %	0,00 %	z,zz %
Celkové oprávnené výdavky	Spolu	100,00 %	100,00 %	100,00 %

Pravidlá financovania v rámci projektov cieľa politiky 4/priority 5/špecifického cieľa k) zlepšovanie rovného a včasného prístupu ku kvalitným, udržateľným a cenovo dostupným službám vrátane služieb, ktoré podporujú prístup k bývaní a individualizovanú starostlivosť vrátane zdravotnej starostlivosti; modernizácia systémov sociálnej ochrany, vrátane podpory prístupu k sociálnej ochrane, s osobitným zameraním na deti a znevýhodnené skupiny; zlepšovanie prístupnosti, a to aj pre osoby so zdravotným postihnutím, účinnosti a odolnosti systémov zdravotnej starostlivosti a služieb dlhodobej starostlivosti Programu Slovensko pre subjekty vykonávajúce opatreniasociálnoprávnej ochrany detí a sociálnej kurately

Zdroj financovania	Kategória prijímateľa	1 a) vybrané subjekty štátnej správy	1 b) ostatné subjekty mimo pravidiel štátnej pomoci a pomoci de minimis	1 c) subjekty, ktorým sa poskytuje štátna pomoc alebo pomoc de minimis
Zdroje EÚ	ESF+	85,00 %	85,00 %	x,xx %
Národné zdroje	Štátny rozpočet	15,00 %	10,00 %	y,yy %
	Prijímateľ	0,00 %	5,00 %	z,zz %
Celkové oprávnené výdavky	Spolu	100,00 %	100,00 %	100,00 %

Integrovaný územný rozvoj bude podporovaný z fondov Európskej únie v súlade s článkom 22 Návrhu nariadenia o EFRR, ESF+, KF a ENFR. Podpora bude:

- určená pre rozvoj jasne zadefinovaného územia (bez obmedzenia od lokálnej, cez sub-regionálnu až po regionálnu úroveň),
- vychádzať z integrovanej stratégie jeho rozvoja, tzv. Integrovanej územnej stratégie,
- založená na integrácii rôznorodých operácií v rámci investičných balíkov.

Komplementarity s vnútroštátnymi nástrojmi podpory

K napĺňaniu cieľov jednotlivých priorít SPR budú komplementárne prispievať aj zdroje z rôznych vnútroštátnych nástrojov. V súčasnosti existujúce vnútroštátne nástroje podpory majú obmedzenú platnosť, tzn. nie je možné potvrdiť, že budú využívané počas celého obdobia 2021 – 2027. Ide napr. o nasledovné komplementárne zdroje:

CP 3 – dotácie na podporu cykloturistiky a cykloturistiky (zákon č. 151/2019 Z. z. o podpore rozvoja cyklistickej dopravy a cykloturistiky, trvalý finančný mechanizmus na implementáciu Národnej stratégie rozvoja cyklistickej dopravy a cykloturistiky, zákon č. 300/2008 Z. z. o organizácii a podpore

športu, zákon č. 91/2010 Z. z. o podpore cestovného ruchu, ako aj zákon č. 539/2008 Z. z. o podpore regionálneho rozvoja,

CP 4 – programy realizované Ústredím práce sociálnych vecí a rodiny alebo úradom práce (prístup k zamestnaniu), dotácia v pôsobnosti Ministerstva práce, sociálnych vecí a rodiny SR, dotácie a programy Ministerstva školstva, vedy, výskumu a športu SR (dotácie na rozvoj, sociálna podpora žiakov, vedecké činnosti, **regionálne školstvo**), dotácia na podporu rozvoja **sociálnych služieb a v oblasti sociálnoprávnej ochrany detí a sociálnej kurately**, dotácia na obstaranie nájomných bytov, určených na sociálne bývanie, dotácia na podporu **rozvoja sociálnych služieb** a pod.,

CP 5 – zákon č. 91/2010 Z. z. o podpore cestovného ruchu, Fond na podporu športu a **príspevky a dotácie na rozvoj športu** v zmysle Zákona o športe č. 440/2015 Z. z., program **Ministerstva kultúry SR „Obnovme si svoj dom“**, **Fond na podporu umenia**. Dotácie MIRRI SR v zmysle zákona č. 539/2008 Z. z. o podpore regionálneho rozvoja v znení neskorších predpisov.

Komplementárnosť a synergie medzi fondmi, na ktoré sa vzťahuje Partnerská dohoda, AMIF, ISF, BMVI, a inými nástrojmi Únie

V rámci **Cieľa politiky 3** sa predpokladá komplementarita s nástrojom, programom resp. fondom:

Plán obnovy a odolnosti SR v oblasti železničnej infraštruktúry (TEN-T, ako aj regionálne trate), synergie budú nastavené na úrovni projektov.

Horizont Európa v oblasti udržateľnej a inteligentnej mobility.

Nástroj na prepájanie Európy v oblasti financovania dopravnej infraštruktúry a v oblasti nízkoúhlíkovej mobility.

Ciele v oblasti modernizácie a výstavby infraštruktúry vnútrozemskej vodnej dopravy sa budú realizovať prostredníctvom tohto nástroja.

V rámci **Cieľa politiky 4** sa predpokladá komplementarita s nástrojom, programom resp. fondom:

Plán obnovy a odolnosti SR v oblasti zdravotnej starostlivosti (dlhodobá sociálno-zdravotná starostlivosť a starostlivosť o duševné zdravie) a zároveň v oblasti vzdelávania (inkluzívne vzdelávanie na všetkých stupňoch, zmena kurikula, dobudovanie školskej infraštruktúry).

Erasmus+ v oblasti investícií do vzdelávania a odbornej prípravy, vrátane inklúzie a celoživotného vzdelávania.

EU4Health v oblasti zlepšenia kvality a dostupnosti zdravotnej starostlivosti.

Fond pre azyl, migráciu a **integráciu v oblasti zvyšovania sociálno-ekonomickej integrácie marginalizovaných skupín** a štátnych príslušníkov tretích krajín.

Fond pre vnútornú bezpečnosť v oblasti predchádzania a boja proti drogovej kriminalite, ale aj predchádzania a boja proti radikalizácii.

V rámci **Cieľa politiky 5** sa predpokladá komplementarita s nástrojom, programom resp. fondom:

Horizont Európa v oblasti zvýšenia bezpečnosti obyvateľov a návštevníkov miest a obcí, a to v oblastiach ochrany zdravia, života a majetku občanov a prevencie kriminality.

Kreatívna Európa v oblasti rozvoja kultúrneho dedičstva.

Erasmus+ v oblasti podpory rozvoja menej rozvinutých regiónov prostredníctvom vzdelávania a odbornej prípravy.

Fond pre vnútornú bezpečnosť v oblasti zabezpečenia bezpečnosti pre občanov

2.6.1. Sociálne služby

Predpokladaná štruktúra finančných zdrojov (tis. €)									
Ciele	Oprávnené náklady spolu	Verejné zdroje						Súkromné zdroje	EIB
		Verejné zdroje spolu	Fond EÚ	Národné verejné zdroje					
				Národné verejné zdroje spolu	Štátny rozpočet	Regionálne zdroje	Miestne zdroje		
A=B+H+CH	B=C+D	C	D=E+F+G	E	F	G	H	CH	
Cieľ 1.1									

Projekt 1.1.1	155	155	116	39	31	0	8	0	0
Cieľ 1.2.									
Projekt 1.2.1	305	305	229	76	61	0	15	0	0
Cieľ 1.3									
Projekt 1.3.1	20	20	15	5	4	0	1	0	0
Projekt 1.3.2	3 320	3 320	2 490	830	664	0	166	0	0
Projekt 1.3.3	15	15	11	4	3	0	1	0	0
Cieľ 1.4									
Projekt 1.4.1	5	5	4	1	1	0	0	0	0
Spolu	3820	3820	2865	955	764	0	191	0	0

Časový horizont čerpania zdrojov (tis. €)									
Rok	Oprávnené náklady spolu	Verejné zdroje						Súkromné zdroje	EIB
		Verejné zdroje spolu	Fond EÚ	Národné verejné zdroje					
				Národné verejné zdroje spolu	Štátny rozpočet	Regionálne zdroje	Miestne zdroje		
A=B+H+CH	B=C+D	C	D=E+F+G	E	F	G	H	CH	
2023	836	836	627	209	167	0	42	0	0
2024	955	955	716	239	191	0	48	0	0
2025	955	955	716	239	191	0	48	0	0
2026	955	955	716	239	191	0	48	0	0
2027	119	119	89	30	24	0	6	0	0
Spolu	3820	3820	2865	955	764	0	191	0	0

Finančné tabuľky prezentujú podiel spolufinancovania verejného a súkromného sektora v rámci jednotlivých opatrení.

Zdroje financovania EÚ v 2021 - 2027

Operačný program Slovensko
 Plán obnovy a odolnosti
 Nórske fondy

...

Ciele PD SR

Cieľ politiky	Oblasť podpory
4. Sociálnejšia Európa	Adaptabilný a prístupný trh práce
	Kvalitné inkluzívne vzdelanie
	Záruka pre mladých
	Aktívne začlenenie a dostupné služby
	Potravinová a materiálna deprivácia
5. Európa bližšie k občanom	Sociálne inovácie a experimenty
	Budovanie administratívnych a analyticko-strategických kapacít miestnych a regionálnych orgánov
	Prevenca negatívnych spoločenských javov a vytváranie bezpečného fyzického prostredia obcí, miest a regiónov
	Regionálna a miestna infraštruktúra pre pohybové aktivity a voľný čas
	Zlepšovanie manažmentu, služieb a infraštruktúry podporujúcich kultúrne dedičstvo, komunitný rozvoj a udržateľný cestovný ruch
Fond spravodlivej transformácie (FST)	Umožniť regiónom a ľuďom riešiť sociálne, zamestnanecké, hospodárske a environmentálne vplyvy prechodu k cieľu Únie v oblasti klímy a klimaticky neutrálneho hospodárstva do roku 2050 na základe Parížskej dohody

Zdroj: Oznámenie o strategickom dokumente, Partnerská dohoda 2021 - 2027, s.7 - 8, 2020.

2.6.2. Služby vzdelávania

Predpokladaná štruktúra finančných zdrojov (tis. €)

Ciele	Oprávnené náklady spolu	Verejné zdroje						Súkromné zdroje	EIB
		Verejné zdroje spolu	Fond EÚ	Národné verejné zdroje					
				Národné verejné zdroje spolu	Štátny rozpočet	Regionálne zdroje	Miestne zdroje		
A=B+H+CH	B=C+D	C	D=E+F+G	E	F	G	H	CH	
Cieľ 2									
Projekt 2.1	855	855	641	214	171	0	43	0	855
Projekt 2.2	700	700	525	175	140	0	35	0	700
Projekt 2.4	355	355	266	89	71	0	18	0	355
Projekt 2.5	650	650	488	163	130	0	33	0	650
Spolu	2 560	2 560	1 920	640	512	0	128	0	2 560

Časový horizont čerpania zdrojov (tis. €)									
Rok	Oprávnené náklady spolu	Verejné zdroje						Súkromné zdroje	EIB
		Verejné zdroje spolu	Fond EÚ	Národné verejné zdroje					
				Národné verejné zdroje spolu	Štátny rozpočet	Regionálne zdroje	Miestne zdroje		
A=B+H+CH	B=C+D	C	D=E+F+G	E	F	G	H	CH	
2023	465	465	349	116	93	0	23	0	465
2024	640	640	480	160	128	0	32	0	640
2025	640	640	480	160	128	0	32	0	640
2026	640	640	480	160	128	0	32	0	640
2027	175	175	131	44	35	0	9	0	175
Spolu	2 560	2 560	1 920	640	512	0	128	0	2 560

Finančné tabuľky prezentujú podiel spolufinancovania verejného a súkromného sektora v rámci jednotlivých opatrení.

Zdroje financovania EÚ v 2021 - 2027

Operačný program Slovensko

Plán obnovy a odolnosti

Nórske fondy

...

Ciele PD SR

Cieľ politiky	Oblasť podpory
1. Inteligentnejšia Európa	Podpora opatrení na rozšírenie výskumných a inovačných kapacít a využívania pokročilých technológií
	Modernizácia poskytovania verejných služieb
	Podpora budovania inteligentných regiónov a miest
	Podpora digitálnej pripojiteľnosti
	Posilnenie rastu a konkurencieschopnosti najmä malých a stredných podnikov, vrátane produktívnych investícií
	Podpora malého a stredného podnikania
	Internacionalizácia malého a stredného podnikania
	Podpora sieťovania podnikateľských subjektov
	Rozvoj zručností pre inteligentnú špecializáciu, priemyselnú transformáciu a podnikanie – ľudské zdroje pre inovatívne Slovensko a EÚ
	Podpora kvality terciárneho vzdelávania orientovaného na pracovný trh
4. Sociálnejšia Európa	Digitálne a podnikateľské zručnosti
	Adaptabilný a prístupný trh práce
	Kvalitné inkluzívne vzdelanie
	Záruka pre mladých
	Aktívne začlenenie a dostupné služby
5. Európa bližšie k občanom	Potravinová a materiálna deprivácia
	Sociálne inovácie a experimenty
	Budovanie administratívnych a analyticko-strategických kapacít miestnych a regionálnych orgánov
	Prevenca negatívnych spoločenských javov a vytváranie bezpečného fyzického prostredia obcí, miest a regiónov
	Regionálna a miestna infraštruktúra pre pohybové aktivity a voľný čas

Fond spravodlivej transformácie (FST)

Zlepšovanie manažmentu, služieb a infraštruktúry podporujúcich kultúrne dedičstvo, komunitný rozvoj a udržateľný cestovný ruch
 Umožniť regiónom a ľuďom riešiť sociálne, zamestnanecké, hospodárske a environmentálne vplyvy prechodu k cieľu Únie v oblasti klímy a klimaticky neutrálneho hospodárstva do roku 2050 na základe Parížskej dohody

Zdroj: Oznámenie o strategickom dokumente, Partnerská dohoda 2021 - 2027, s.7 - 8, 2020.

2.6.3. Zdravotnícke služby

Predpokladaná štruktúra finančných zdrojov (tis. €)									
Ciele	Oprávnené náklady spolu	Verejné zdroje						Súkromné zdroje	EIB
		Verejné zdroje spolu	Fond EÚ	Národné verejné zdroje					
				Národné verejné zdroje spolu	Štátny rozpočet	Regionálne zdroje	Miestne zdroje		
A=B+H+CH	B=C+D	C	D=E+F+G	E	F	G	H	CH	
Cieľ 3	Doplniť chýbajúcu infraštruktúru zdravotníckych zariadení v obci a zvýšiť ich kvalitu.								
Projekt 3.4	100	100	85	15	7	0	8	0	0
Spolu	100	100	85	15	7	0	8	0	0

Časový horizont čerpania zdrojov (tis. €)									
Rok	Oprávnené náklady spolu	Verejné zdroje						Súkromné zdroje	EIB
		Verejné zdroje spolu	Fond EÚ	Národné verejné zdroje					
				Národné verejné zdroje spolu	Štátny rozpočet	Regionálne zdroje	Miestne zdroje		
A=B+H+CH	B=C+D	C	D=E+F+G	E	F	G	H	CH	
2023	25	25	21	4	2	0	2	0	0
2024	25	25	21	4	2	0	2	0	0
2025	25	25	21	4	2	0	2	0	0
2026	25	25	21	4	2	0	2	0	0
2027	0	0	0	0	0	0	0	0	0
Spolu	100	100	85	15	7	0	8	0	0

Finančné tabuľky prezentujú podiel spolufinancovania verejného a súkromného sektora v rámci jednotlivých opatrení.

Zdroje financovania EÚ v 2021 - 2027

Operačný program Slovensko
 Plán obnovy a odolnosti
 Nórske fondy

2.6.4. Voľno - časové aktivity

Predpokladaná štruktúra finančných zdrojov (tis. €)									
Ciele	Oprávnené náklady spolu	Verejné zdroje						Súkromné zdroje	EIB
		Verejné zdroje spolu	Fond EÚ	Národné verejné zdroje					
				Národné verejné zdroje spolu	Štátny rozpočet	Regionálne zdroje	Miestne zdroje		
A=B+H+CH	B=C+D	C	D=E+F+G	E	F	G	H	CH	
Cieľ 4									
Projekt 4.1	1 245	1 245	934	311	249	0	62	0	1 245
Projekt 4.8	860	860	645	215	172	0	43	0	860
Projekt 4.9	51	51	38	13	10	0	3	0	51

Spolu	2 156	2 156	1 617	539	431	0	108	0	0
-------	-------	-------	-------	-----	-----	---	-----	---	---

Časový horizont čerpania zdrojov (tis. €)									
Rok	Oprávnené náklady spolu	Verejné zdroje						Súkromné zdroje	EIB
		Verejné zdroje spolu	Fond EÚ	Národné verejné zdroje					
				Národné verejné zdroje spolu	Štátny rozpočet	Regionálne zdroje	Miestne zdroje		
A=B+H+CH	B=C+D	C	D=E+F+G	E	F	G	H	CH	
2023	539	539	404	135	108	0	27	0	0
2024	539	539	404	135	108	0	27	0	0
2025	539	539	404	135	108	0	27	0	0
2026	539	539	404	135	108	0	27	0	0
2027	0	0	0	0	0	0	0	0	0
Spolu	2 156	2 156	1 617	539	431	0	108	0	0

Finančné tabuľky prezentujú podiel spolufinancovania verejného a súkromného sektora v rámci jednotlivých opatrení.

Zdroje financovania EÚ v 2021 - 2027

Operačný program Slovensko
 Plán obnovy a odolnosti
 Nórske fondy

...

Ciele PD SR

Cieľ politiky	Oblasť podpory
1. Inteligentnejšia Európa	Podpora opatrení na rozšírenie výskumných a inovačných kapacít a využívania pokročilých technológií
	Modernizácia poskytovania verejných služieb
	Podpora budovania inteligentných regiónov a miest
	Podpora digitálnej pripojiteľnosti
	Posilnenie rastu a konkurencieschopnosti najmä malých a stredných podnikov, vrátane produktívnych investícií
	Podpora malého a stredného podnikania
	Internacionalizácia malého a stredného podnikania
	Podpora sieťovania podnikateľských subjektov
	Rozvoj zručnosti pre inteligentnú špecializáciu, priemyselnú transformáciu a podnikanie – ľudské zdroje pre inovatívne Slovensko a EÚ
	Podpora kvality terciárneho vzdelávania orientovaného na pracovný trh
4. Sociálnejšia Európa	Digitálne a podnikateľské zručnosti
	Adaptabilný a prístupný trh práce
	Kvalitné inkluzívne vzdelanie
	Záruka pre mladých
	Aktívne začlenenie a dostupné služby
5. Európa bližšie k občanom	Potravinová a materiálna deprivácia
	Sociálne inovácie a experimenty
	Budovanie administratívnych a analyticko-strategických kapacít miestnych a regionálnych orgánov
	Prevenca negatívnych spoločenských javov a vytváranie bezpečného fyzického prostredia obcí, miest a regiónov
	Regionálna a miestna infraštruktúra pre pohybové aktivity a voľný čas
	Zlepšovanie manažmentu, služieb a infraštruktúry podporujúcich kultúrne dedičstvo, komunitný rozvoj a udržateľný cestovný ruch
Fond spravodlivej transformácie (FST)	Umožniť regiónom a ľuďom riešiť sociálne, zamestnanecké, hospodárske a environmentálne vplyvy prechodu k cieľu Únie v oblasti klímy a klimaticky neutrálneho hospodárstva do roku 2050 na základe Parížskej dohody

Zdroj: Oznámenie o strategickom dokumente, Partnerská dohoda 2021 - 2027, s.7 - 8, 2020.

2.6.5. Bývanie

Predpokladaná štruktúra finančných zdrojov (tis. €)							
Ciele	Oprávnené náklady spolu	Verejné zdroje				Súkromné zdroje	EIB
		Verejné	Fond EÚ	Národné verejné zdroje			

	zdroje spolu		Národné verejné zdroje spolu	Štátny rozpočet	Regionálne zdroje	Miestne zdroje			
	A=B+H+CH	B=C+D	C	D=E+F+G	E	F	G	H	CH
Cieľ 5									
Projekt 5.2	3 200	3 200	2 400	800	640	0	160	0	0
Projekt 5.3	1 500	1 500	1 125	375	300	0	75	0	0
Spolu	4700	4700	3525	1175	940	0	235	0	0

Časový horizont čerpania zdrojov (tis. €)									
Rok	Oprávnené náklady spolu	Verejné zdroje						Súkromné zdroje	EIB
		Verejné zdroje spolu	Fond EÚ	Národné verejné zdroje					
				Národné verejné zdroje spolu	Štátny rozpočet	Regionálne zdroje	Miestne zdroje		
A=B+H+CH	B=C+D	C	D=E+F+G	E	F	G	H	CH	
2023	375	375	281	94	75	0	19	0	0
2024	1175	1175	881	294	235	0	59	0	0
2025	1175	1175	881	294	235	0	59	0	0
2026	1175	1175	881	294	235	0	59	0	0
2027	800	800	600	200	160	0	40	0	0
Spolu	4700	4700	3525	1175	940	0	235	0	0

Finančné tabuľky prezentujú podiel spolufinancovania verejného a súkromného sektora v rámci jednotlivých opatrení.

Zdroje financovania EÚ v 2021 - 2027

Operačný program Slovensko
 Plán obnovy a odolnosti
 Nórske fondy
 ŠFRB
 ...

2.6.6. Bezpečnosť

Predpokladaná štruktúra finančných zdrojov (tis. €)									
Ciele	Oprávnené náklady spolu	Verejné zdroje						Súkromné zdroje	EIB
		Verejné zdroje spolu	Fond EÚ	Národné verejné zdroje					
				Národné verejné zdroje spolu	Štátny rozpočet	Regionálne zdroje	Miestne zdroje		
A=B+H+CH	B=C+D	C	D=E+F+G	E	F	G	H	CH	
Cieľ 6									
Projekt 6.2	300	300	225	75	60	0	15	0	0
Projekt 6.3	250	250	188	63	50	0	13	0	0
Projekt 6.4	50	50	38	13	10	0	3	0	0
Projekt 6.5	40	40	30	10	8	0	2	0	0
Spolu	640	640	480	160	128	0	32	0	0

Časový horizont čerpania zdrojov (tis. €)						
Rok	Oprávnené	Verejné zdroje			Súkromné	EIB

	náklady spolu	Verejné zdroje spolu	Fond EÚ	Národné verejné zdroje				zdroje	
				Národné verejné zdroje spolu	Štátny rozpočet	Regionálne zdroje	Miestne zdroje		
				A=B+H+CH	B=C+D	C	D=E+F+G		
2023	23	23	17	6	5	0	1	0	0
2024	160	160	120	40	32	0	8	0	0
2025	160	160	120	40	32	0	8	0	0
2026	160	160	120	40	32	0	8	0	0
2027	138	138	103	34	28	0	7	0	0
Spolu	640	640	480	160	128	0	32	0	0

Finančné tabuľky prezentujú podiel spolufinancovania verejného a súkromného sektora v rámci jednotlivých opatrení.

Zdroje financovania EÚ v 2021 - 2027

Operačný program Slovensko
 Plán obnovy a odolnosti
 Nórske fondy

...

Ciele PD SR

Cieľ politiky	Oblasť podpory
1. Inteligentnejšia Európa	Podpora opatrení na rozšírenie výskumných a inovačných kapacít a využívania pokročilých technológií
	Modernizácia poskytovania verejných služieb
	Podpora budovania inteligentných regiónov a miest
	Podpora digitálnej pripojiteľnosti
	Posilnenie rastu a konkurencieschopnosti najmä malých a stredných podnikov, vrátane produktívnych investícií
	Podpora malého a stredného podnikania
	Internacionalizácia malého a stredného podnikania
	Podpora sieťovania podnikateľských subjektov
	Rozvoj zručností pre inteligentnú špecializáciu, priemyselnú transformáciu a podnikanie – ľudské zdroje pre inovatívne Slovensko a EÚ
	Podpora kvality terciárneho vzdelávania orientovaného na pracovný trh
5. Európa bližšie k občanom	Digitálne a podnikateľské zručnosti
	Budovanie administratívnych a analyticko-strategických kapacít miestnych a regionálnych orgánov
	Prevenca negatívnych spoločenských javov a vytváranie bezpečného fyzického prostredia obcí, miest a regiónov
	Regionálna a miestna infraštruktúra pre pohybové aktivity a voľný čas
Fond spravodlivej transformácie (FST)	Zlepšovanie manažmentu, služieb a infraštruktúry podporujúcich kultúrne dedičstvo, komunitný rozvoj a udržateľný cestovný ruch
	Umožniť regiónom a ľuďom riešiť sociálne, zamestnanecké, hospodárske a environmentálne vplyvy prechodu k cieľu Únie v oblasti klímy
	a klimaticky neutrálneho hospodárstva do roku 2050 na základe Parížskej dohody

Zdroj: Oznámenie o strategickom dokumente, Partnerská dohoda 2021 - 2027, s.7 - 8, 2020.

2.7. Hodnotenie

Hlavným hodnotiacim dokumentom Komunitného plánu sociálnych služieb bude Správa o realizácii KP, ktorú vypracuje Sociálne oddelenie a Komisia pre sociálnu oblasť.

Spôsob modifikovania KP

Predkladať návrhy na modifikovanie KP bude v právomoci starostky a poslancov obecného zastupiteľstva. Sociálna komisia môže tiež predkladať obecnému zastupiteľstvu návrhy na doplnenie KP. Občania a inštitúcie môžu tiež v písomnej forme predložiť Komisii návrh na modifikovanie KP. Na zasadnutia MZ v termíne schvaľovania obecného rozpočtu predloží Komisia Dopadovú analýzu plnenia KP.

Doplnenie KP sa uskutoční formou vypracovania Návrhu na doplnenie KP, ktorý bude obsahovať konkrétne nové špecifické ciele, podprogramy, aktivity a úlohy. Návrh sa predloží na schválenie

obecnému zastupiteľstvu. Ak doplnenie KP bude spojené s možnosťou získať finančné prostriedky, alebo bude vyvolané inou nevyhnutnou potrebou, môže sa kvôli tomu tiež iniciovať mimoriadne zasadnutie Komisie alebo obecného zastupiteľstva.

2.8. Monitorovanie

Monitorovanie plnenia KP bude vykonávať Sociálna komisia. Koordinátorovi pre stratégiu pracovníci Komisie budú pravidelne predkladať správy o postupe realizácie a príprave projektov, o vlastnej činnosti a o iných aktivitách súvisiace s plnením KP. Koordinátor pre stratégiu bude predkladať na zasadnutia Komisie Správy o realizácii KP, pre posúdenie súladu aktivít s Programom hospodárskeho a sociálneho rozvoja. Komisia vydá k realizácii stanovisko, ktoré sa predloží poslancom na Obecné zastupiteľstvo pri schvaľovaní ročných rozpočtov. Počas roka sa môže každý poslanec obecného zastupiteľstva oboznámiť s priebehom plnenia KP na obecného úradu alebo u Koordinátora pre stratégiu.

ZÁVER

KPSS obce Nesluša je strategický strednodobý dokument, ktorý určuje víziu rozvoja obce, prioritné rozvojové oblasti a strategické ciele ich naplnenia v sociálnej oblasti.

KPSS je otvoreným dokumentom, ktorý bude vyhodnocovaný a aktualizovaný na zasadnutiach obecného zastupiteľstva podľa potreby.

Predmetný KPSS obce Nesluša bol schválený na zasadnutí obecného zastupiteľstva dňa:

..... UOZ č.

.....
pečiatka obce

.....
starostka obce

3. Použitá literatúra

1. Národná stratégia rozvoja sociálnych služieb na roky 2021 - 2030
2. Komunitné plánovanie sociálnych služieb, Woleková, Mezianová, SOCIA – nadácia na podporu sociálnych zmien, 2004
3. Zákon č.369/90 Zb. o obecnom zriadení v platnom znení,
4. Zákon č. 599/2003 Z.z. o hmotnej núdzi,
5. Zákon č. 601/2003 Z.z. o životnom minime,
6. Zákon č. 36/2005 Z.z. o rodine
7. Zákon č.305/2005 Z.z. o sociálnoprávnej ochrane detí a sociálnej kuratele.
8. Zákon č.448/2008 Z.z. o sociálnych službách (novela zákona č. 331/2017 Z.z., zákona č. 351/2017 Z.z., ...)
9. Novela zákona č. 305/2005 Z.z. o sociálnoprávnej ochrane detí a sociálnej kuratele
10. Petrvalská, 2010
11. Šed'ová, M., 2010
12. Popper, Szeghy, Šarkozy, 2009, s.16-18
13. Vagač, 2011, s.4
14. <http://www.etrend.sk>, 11.8.2011
15. Atlas krajiny SR, 2002
16. Popper, Szeghy, Šarkozy, 2009, s.16-18
17. Programu hospodárskeho rozvoja a sociálneho rozvoja mesta, ktorý je strednodobý programový dokument spracovaný na úrovni mesta.
18. Partnerská dohoda 2021 - 2027
19. Zmluva o fungovaní Európskej únie
20. Rámcový dohovor OSN o zmene klímy (1994)
21. Kjótsky protokol k Rámcovému dohovoru OSN o zmene o zmene klímy (1997)
22. Agenda 2030 pre udržateľný rozvoj
23. Ciele politiky EÚ v programovom období 2021 – 2027
24. Národný program reforiem Slovenskej republiky (2018, 2019, 2020)
25. Programové vyhlásenie vlády Slovenskej republiky na obdobie rokov 2020 – 2024
26. Národná stratégia regionálneho a územného rozvoja Slovenskej republiky do roku 2030 (2017)
27. Konceptia územného rozvoja Slovenska 2001 – v znení KURS 2011 – zmeny a doplnky č. 1 KURS 2001
28. Národný infraštruktúrny plán Slovenskej republiky na roky 2018 – 2030, (2017) 11

29. Zelenšie Slovensko – Stratégia environmentálnej politiky Slovenskej republiky do roku 2030 (Envirostratégia 2030)
30. Strategický plán rozvoja dopravy SR do roku 2030 (2016)
31. Akčný plán rozvoja elektromobility v Slovenskej republike (2019)
32. <http://www.upsvar.sk>
33. http://www.podnemapy.sk/portal/reg_pod_infoservis/pd/pd.aspx
34. <http://www.nrozp.sk/>
35. <http://www.sodbtn.sk/>
36. <http://datacube.statistics.sk>
37. <https://www.scitanie.sk/>
38. <https://sk.wikipedia.org/wiki>
39. <https://www.meteoblue.com/sk>
40. <https://www.slovensko.sk/sk/lokality/>
41. <https://www.neslusa.sk>
42. ÚPO Nesluša, 2016
43. PHSR Nesluša, 2015
44. http://www.podnemapy.sk/portal/reg_pod_infoservis/pd/pd.aspx
45. <https://sk.wikipedia.org/wiki/Neslu%C5%A1anka>

Obsah

0.	Komunitné plánovanie – ciele, princípy a zásady	3
0.1.	Princípy, zásady a ciele	4
0.2.	Definovanie skupín sociálnych služieb	6
0.3.	Legislatívne súvislosti	7
0.4.	Východiská	7
0.5.	Fázy komunitného plánovania a definovanie zodpovednosti	12
1.	Sociálno – ekonomická analýza	13
1.1.	Základná charakteristika obce	13
1.2.	Popis lokality	23
1.3.	Demografický vývoj	24
1.4.	Vzdelanie a zamestnanosť	35
1.5.	Nezamestnanosť, príčiny, dôsledky, prognózy	36
1.6.	Sociálna charakteristika obyvateľstva	39
1.7.	Analýza verejných sociálnych služieb	42
1.8.	Bývanie	53
1.9.	Definovanie zainteresovaných skupín	56
1.10.	Definovanie cieľových skupín	57
2.	Strategická časť	61
2.1.	SWOT analýzy a definovanie priorít	61
2.2.	Vízia a poslanie	69
2.3.	Definovanie priorít, cieľov, zámerov	72
2.4.	Merateľné indikátory	85
2.5.	Akčné plánovanie	89
2.6.	Finančné plánovanie	100
2.7.	Hodnotenie	110
2.8.	Monitorovanie	110

3. Použitá literatúra

112

 **SCARABEO-SK, s.r.o.**

doc. Ing. Štefan Hronec, PhD.

Adresa:	tel: 0907 439 224	Sídlo:
P.O.Box. č. 8	0911 439 224	Povstalecká cesta 16
Banská Bystrica	e-mail: hronec.scarabeus@gmail.com	Banská Bystrica
974 09	scarabeo.sk@gmail.com	974 09